

Dnevni izvještaj financijskih tržišta

19. srpanj 2017.

- na domaćem deviznom tržištu stabilno trgovanje tokom jučerašnjeg dana
- EURHRK se kretala oko razine 7.41
- interval trgovanja u tekućem danu unutar
 - 7.39 – 7.44
- \$ na svom „low-u” u zadnjih 14 mjeseci kontra €
- od današnjih važnijih podataka za \$: MBA Mortgage Applications(13 h), Housing Starts (14:30 h) i Building Permits (14:30 h)
- CROBEX i europski dionički indeksi u minusu

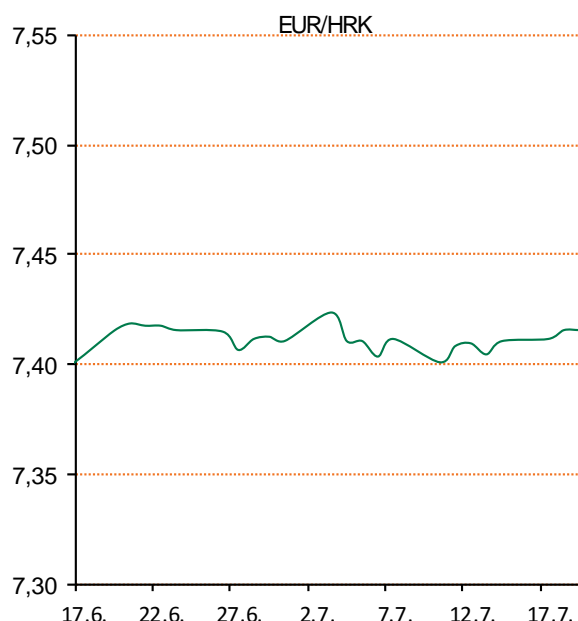
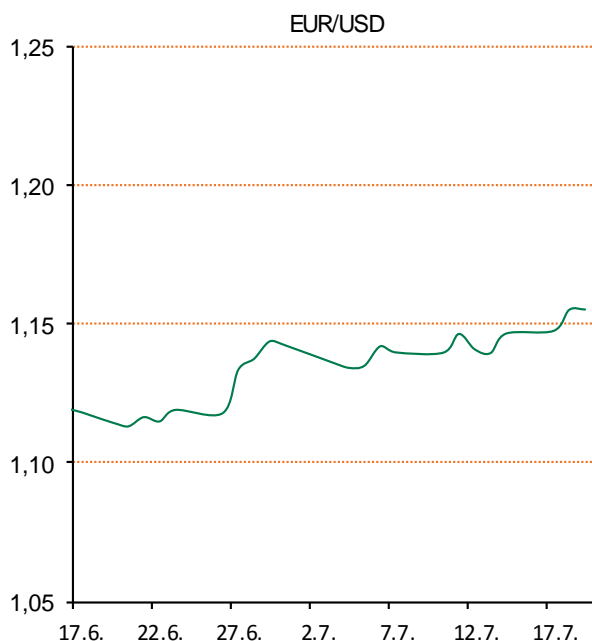
Pregled deviznog tržišta

Spot rates			Forward points EUR/HRK			Interest rate swap EUR		
	BID	ASK		BID	ASK		BID	ASK
EURUSD	1,1516	1,1520	O/N	-0,2	0,9	1Y	-0,25	-0,24
EURCHF	1,0994	1,0999	T/N	-0,2	0,9	2Y	-0,15	-0,13
EURGBP	0,8849	0,8853	1W	-1	7	3Y	-0,0329	0,0171
EURJPY	129,15	129,19	2W	-2	14	4Y	0,13	0,15
GBPUSD	1,3011	1,3015	1M	0	34	5Y	0,279	0,299
USDJPY	112,14	112,16	3M	0	123	7Y	0,56	0,57
GOLD	1237,08	1237,24	6M	0	284	9Y	0,804	0,824
BRENT	47,86	47,88	12M	150	714	10Y	0,919	0,929

Cross-rates PBZ		
	BID	ASK
EURHRK	7,3900	7,4400
USDHRK	6,4149	6,4606
CHFHRK	6,7188	6,7673
GBPHRK	8,3475	8,4077
JPYHRK	5,7203	5,7607
AUDHRK	5,0776	5,1131
CADHRK	5,0731	5,1092
NOKHRK	0,7933	0,7991
DKKHRK	0,9937	1,0005
SEKHRK	0,7729	0,7785
HUFHRK	2,4115	2,4302
PLNHRK	1,7560	1,7691
CZKHRK	0,2834	0,2856

Na domaćem deviznom tržištu zabilježili smo stabilno trgovanje bez velikih promjena, tečaj EUR/HRK se kretao na razinama unutar 7,41 -7,42 kuna za euro. Ponuda i potražnja za devizama na međubankarskom tržištu bila je uravnotežena, dok je bilo od strane korporativnih klijenata bilo mirno. Današnje trgovanje vidimo unutar intervala 7,39 - 7,44.

Američki dolar spustio se na najnižu razinu u zadnjih 14 mjeseci u odnosu na jedinstvenu europsku valutu (1,158 dolara za euro) zbog odbijanja prijedloga o ukidanju zdravstvene reforme Obamacare, za koju republikanci smatraju da je preveliki trošak za poslodavce.



Sport: Nogometaši Rijeke rezultatski uvjerljivo izborili su 3. pretkolo Lige prvaka nakon što su 2-0 iz prve utakmice na Rujevici protiv većih The New Saints 'podebljali' s 5-1 i slavili proboj u daljnu fazu natjecanja s ukupnih šest razlike. Čeka ondje momčad Matjaža Keke najvjerojatnije Red Bull Salzburg.

Pregled novčanog tržišta

Opis	Referentne kamatne stope na dan			18.07.2017	
	Libor USD	Libor CHF	Euribor	Zibor	
O/N	1.17778	-0.776	-	0.36	
1W	1.19111	-0.786	-0.379	0.44	
2W			-0.376	0.50	
1M	1.22833	-0.782	-0.374	0.53	
3M	1.30611	-0.729	-0.331	0.60	
6M	1.45322	-0.648	-0.274	0.68	
1Y	1.73289	-0.491	-0.151	0.80	

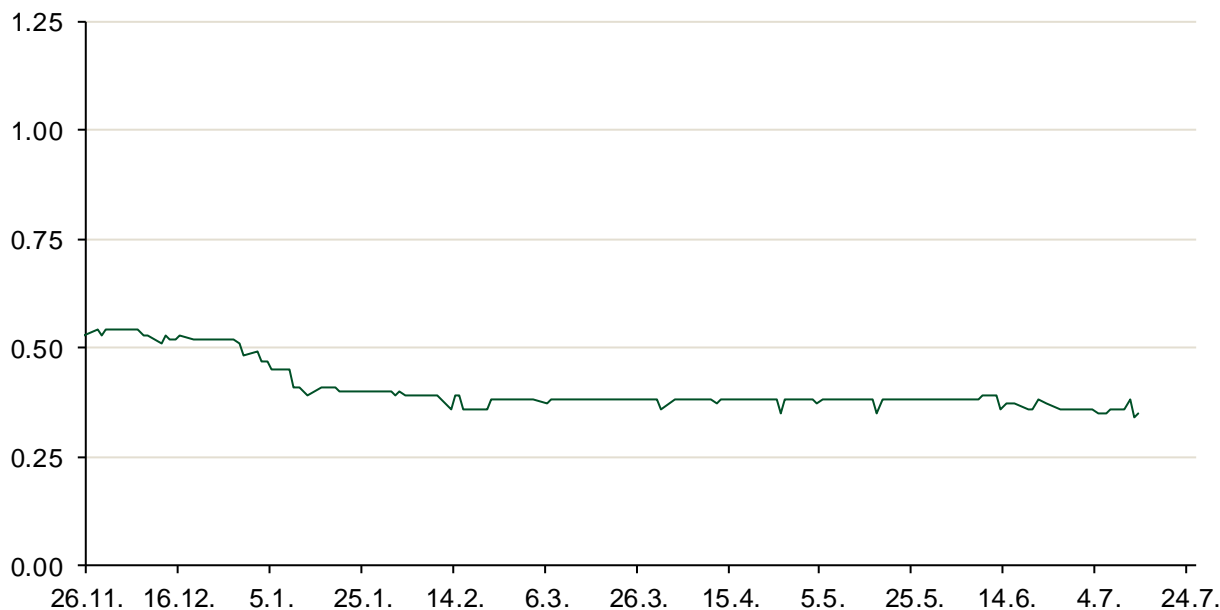
Vrijednost udjela fondova		17.07.2017
Fond		
PBZ Novčani fond		143,4756 HRK
PBZ Euro novčani		128,7553 EUR
PBZ Dollar		133,1937 USD
PBZ Short term bond		103,0496 HRK
PBZ Bond		134,1798 EUR
PBZ Conservative 10		114,8748 EUR
PBZ Flexibile 30		103,5481 EUR
PBZ Global		15,3539 EUR
PBZ Equity		11,8976 EUR

Trezorski zapisi (Rezultati posljednje aukcije Min. Financija RH)					
Ročnost	Valuta	Prinos	Izdano (Mio)	Dat. Izdanja	Dat. Dospijeća
364	HRK	0.45	646	28.06.2017	28.06.2018
91	HRK	0.20	50	05.01.2017	06.04.2017
182	HRK	0.28	50	05.01.2017	06.07.2017
364	EUR/VK	0.17	29	27.10.2016	26.10.2017
455	EUR	0.70	1500	11.08.2016	09.11.2017

	Kamatni sw apovi		
	EUR BID	USD BID	CHF BID
1 Y	-0.2600	1.4390	-0.6600
2 Y	-0.1500	1.5870	-0.5470
3 Y	-0.0100	1.7060	-0.4270
4 Y	0.1430	1.8040	-0.3100
5 Y	0.2800	1.8920	-0.1980
6 Y	0.4350	1.9730	-0.0930
7 Y	0.5695	2.0480	0.0060
8 Y	0.6962	2.1130	0.1000
9 Y	0.8100	2.1710	0.1870
10 Y	0.9120	2.2220	0.2448

PBZ Referente kamate						
HRK	O/N	1W	1M	3M	6M	
Bid	0.00	0.00	0.00	0.10	0.20	
Ask	0.40	0.40	0.50	0.60	0.70	
EUR	O/N	1W	1M	3M	6M	
Bid	0.00	0.00	0.00	0.01	0.01	
Ask	0.20	0.20	0.30	0.41	0.51	
USD	O/N	1W	1M	3M	6M	
Bid	0.40	0.50	0.70	0.90	1.00	
Ask	1.00	1.10	1.30	1.50	1.60	

Zibor na O/N



Pregled tržišta obveznica

Obveznice Republike Hrvatske						
Naziv	Kupon	Dospijeće	Cijena		Prinos	
			Bid	Ask	Bid	Ask
<i>Euro - Val. klauzula</i>						
RHMF-O-19BA	5.375%	29.11.2019	110.00	110.70	1.07	0.78
RHMF-O-203E	6.500%	05.03.2020	113.80	114.50	1.15	0.90
RHMF-O-227E	6.500%	22.07.2022	121.60	122.30	1.95	1.82
RHMF-O-247E	5.750%	10.07.2024	120.65	121.35	2.50	2.40
<i>HRK - Kunske</i>						
RHMF-O-17BA	6.250%	25.11.2017	102.25	102.45	-0.26	-0.82
RHMF-O-187A	5.250%	10.07.2018	104.65	105.15	0.44	-0.06
RHMF-O-203A	6.750%	05.03.2020	114.00	115.00	1.31	0.95
RHMF-O-217A	2.750%	08.07.2021	103.95	104.95	1.72	1.46
RHMF-O-227A	2.250%	07.02.2022	100.40	100.90	2.16	2.04
RHMF-O-257A	4.500%	09.07.2025	113.00	114.00	2.68	2.54
RHMF-O-26CA	4.250%	14.12.2026	111.35	112.35	2.86	2.74
RHMF-O-28CA	2.875%	07.02.2028	97.90	98.40	3.11	3.05

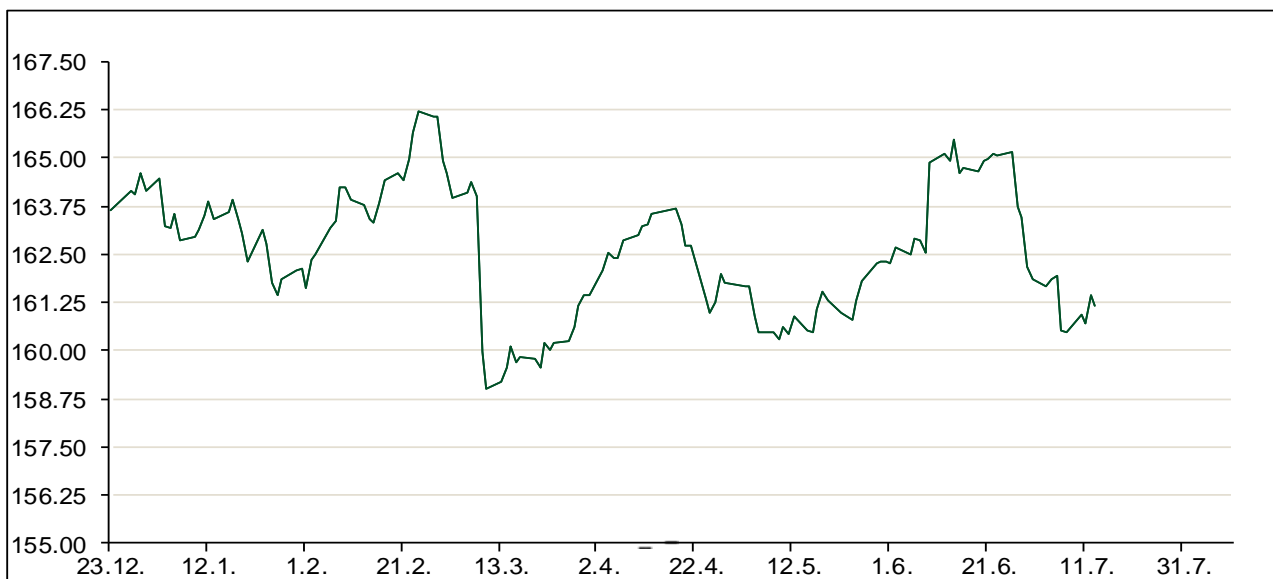
Kotacije europskih državnih obveznica dospjeća 10 godina		
Izdavatelj	Cijena	Prinos
Njemačka	99.47	0.55
Francuska	101.72	0.82
Austrija	97.96	0.72
Italija	100.15	2.20
Španjolska	99.55	1.55
Portugal	108.74	3.07
Češka	93.97	0.91
Grčka	89.21	5.27
Slovenija	99.79	1.27

Eurobonds Rep. Hrvatske						
Naziv	Kupon	Dospijeće	Cijena		Prinos	
			Bid	Ask	Bid	Ask
<i>Republika Hrvatska</i>						
CROATIA EUR 2018	5.875%	09.07.2018	105.55	105.75	0.13	-0.07
CROATIA USD 2019	6.750%	05.11.2019	108.65	109.15	2.82	2.61
CROATIA USD 2020	6.625%	14.07.2020	110.20	110.70	3.02	2.85
CROATIA USD 2021	6.375%	24.03.2021	111.20	111.70	3.13	2.99
CROATIA EUR 2022	3.875%	30.05.2022	110.60	111.10	1.59	1.49
CROATIA USD 2023	5.500%	04.04.2023.	109.75	110.25	3.59	3.50
CROATIA USD 2024	6.000%	26.01.2024	113.50	114.00	3.65	3.57
CROATIA EUR 2025	3.000%	11.03.2025	103.85	104.35	2.44	2.37
CROATIA EUR 2027	3.000%	20.03.2027	101.55	102.05	2.81	2.75

CDS Pregled			
Izdavatelj	1 god	3 god	5 god
Hrvatska	32	81	140
Italija	41	103	141
Spain	19	43	65

Hrvatske korporativne obveznice						
AGROKOR 2020	9.125%	10.10.2020	15.00	16.00	126.00	120.53
AGROKOR 2019	9.875%	01.05.2019	15.00	16.00	177.71	169.88
ZG. HOLDING 2023 HRK	3.875%	15.07.2023	102.00	103.50	3.50	3.22
HEP USD	6.000%	09.11.2017	101.00	102.00	2.63	-0.61
HEP USD	5.875%	23.10.2022	108.75	109.75	4.01	3.81

Bund futures



Pregled dioničkog tržišta

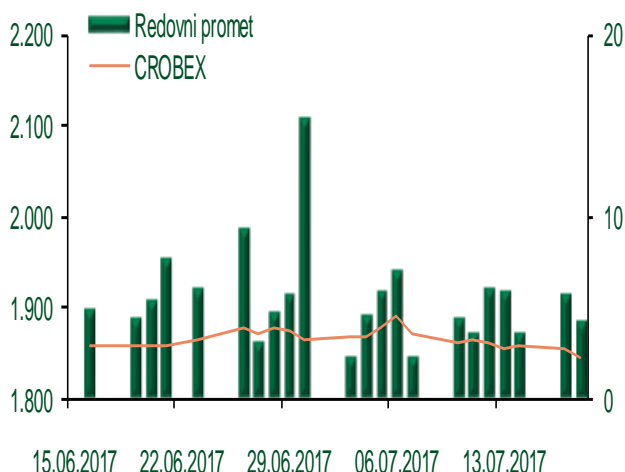
Dnevni pregled trgovanja na ZSE

Podaci za 18.07.2017.

Ukupni promet ('000 HRK)	4.199,38
Redovni promet ('000 HRK)	4.199,38
Prijavljeni promet ('000 HRK)	0,00
OTC promet ('000 HRK)	97.283,94
Vrijednost CROBEX indeksa	1.843,91
Dnevna promjena CROBEX indeksa	-0,53%
Promjena CROBEX indeksa u 2017.	-7,57%
Vrijednost CROBEX10 indeksa	1.098,76
Dnevna promjena CROBEX10 indeksa	-0,42%
Promjena CROBEX10 indeksa u 2017.	-5,13%

Izvor: Zagrebačka burza

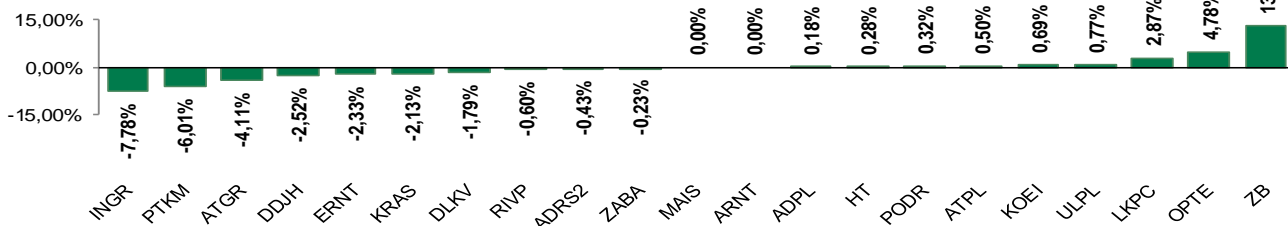
Kretanje vrijednosti CROBEX-a i redovnog prometa



Top 5 najlikvidnijih dionica na Zagrebačkoj burzi

Oznaka	Naziv društva	Zadnja cijena (HRK) na 18.07.2017.	Promjena cijene	Promjena u tekućoj godini	Promet ('000 HRK)	Tržišna kapitalizacija (mil. HRK)
RVP	VALAMAR RIVIERA dioničko društvo za tu	42,84	-0,60%	22,89%	1.120,95	5.399,02
HT	Hrvatski Telekom d.d.	178,50	0,28%	5,62%	403,07	14.617,10
ERNT	Ericsson Nikola Tesla d.d.	1.151,50	-2,33%	-1,07%	400,39	1.533,39
ZB	Zagrebačka burza d.d.	15,50	13,06%	-3,13%	335,93	71,85
ARNT	Arenaturist d.d.	482,00	0,00%	2,88%	321,16	2.472,04

Dnevna promjena sastavnica CROBEX-a



Pregled stanja na burzama u regiji

Indeks	Vrijednost indeksa na 18.07.2017.	Dnevna promjena indeksa	Promjena indeksa u tekućoj godini
BELEX15	708,46	-0,65%	-1,24%
BELEXline	1.528,72	-0,47%	-2,59%
SBI TOP	800,45	-0,35%	11,55%
SASX-10	618,96	-0,02%	-10,36%
BIRS	565,40	0,12%	3,43%
MONEX 20	11.086,84	0,18%	-3,68%
MBI-10	2.367,26	0,04%	10,88%

Izvor: službene stranice burzi regije

Pregled stanja na burzama u svijetu

Indeks	Vrijednost indeksa na 18.07.2017.	Dnevna promjena indeksa	Promjena indeksa u tekućoj godini
FTSE 100	7390,22	-0,19%	3,46%
DAX 30	12430,39	-1,25%	8,27%
CAC 40	5173,27	-1,09%	6,40%
DJIA	21574,73	-0,25%	9,17%
NASDAQ	6344,31	+0,47%	17,86%
S&P 500	2460,61	+0,06%	9,91%
NIKKEI 225	20020,86	+0,10%	4,74%

Izvor: Bloomberg

Kontakti

Riznica i ALM

Prodaja rizničnih proizvoda
treasurysales@pbz.hr

01 4891 301

Riznica
treasury@pbz.hr

- Likvidnost 01 4891 303
- Trgovanje devizama 01 4891 302
- Trgovanje vrijednosnim papirima 01 4891 304
- Trgovanje efektivom 01 4891 305

Proizvodi korporativnog bankarstva

Brokerski poslovi
brokeri@pbz.hr

01 4891 331

Pravne napomene:

Ovu publikaciju izdaje PRIVREDNA BANKA ZAGREB-DIONIČKO DRUŠTVO, Zagreb, Radnička cesta 50 (dalje:PBZ) i namijenjena je klijentima Grupe PBZ. Ova publikacija je načinjena samo sa svrhom informiranja i ne može se niti na koji način smatrati ponudom ili pozivom na kupnju imovine ili prava koje se u njoj spominju. Informativni karakter ove publikacije znači da ona ne može služiti kao zamjena za vlastitu prosudbu i procjenu bilo kojeg čitatelja ili primatelja ove publikacije. Informacije, mišljenja, zaključci, prognoze i projekcije koje se ovdje iznose zasnivaju se na javno dostupnim podacima u čiju se točnost PBZ pouzdaje, ali istu ne može jamčiti. U skladu s navedenim, svi stavovi, mišljenja, zaključci, prognoze i projekcije izneseni u ovoj publikaciji podložni su promjenama podataka kako ih objavljuju korišteni izvori. PBZ dozvoljava daljnje korištenje podataka iz ove publikacije, uz obavezno navođenje ove publikacije kao izvora. Svaka imovina koja se spominje u ovoj publikaciji i čije se kretanje komentira može, s vremena na vrijeme, biti predmet trgovanja, odnosno zauzimanja pozicije od strane PBZ-a.