

Dnevni izvještaj financijskih tržišta

18. prosinac 2017.

- letargično na domaćem tržištu
- tečaj EURHRK bez većih promjena
- današnji okvir trgovanja između 7,52 – 7,57
- rast indeksa u SAD
- CROBEX bez većih promjena
- EURUSD trenutno na 1,1776
- cijena barela nafte ispod 64 dolara

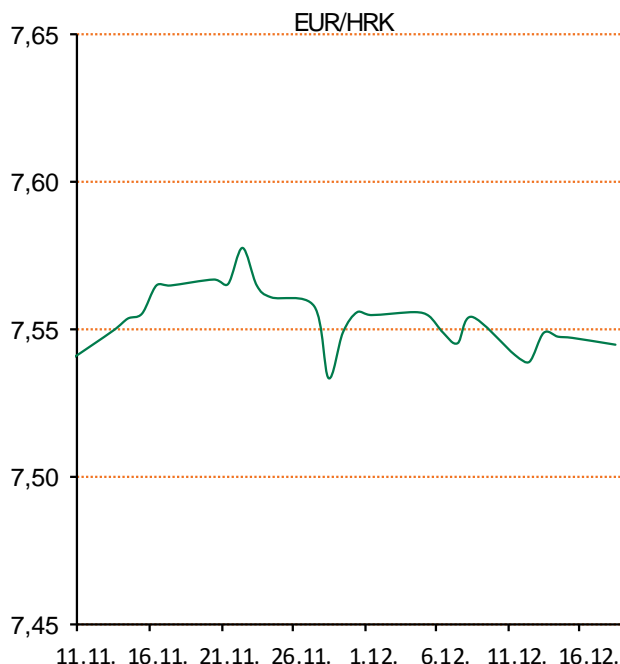
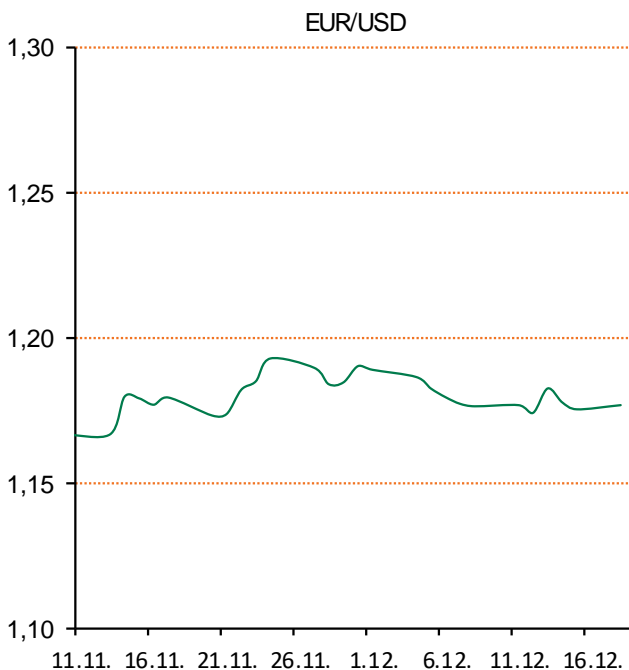
Pregled deviznog tržišta

	Spot rates		Forward points EUR/HRK			Interest rate sw ap EUR		
	BID	ASK		BID	ASK		BID	ASK
EURUSD	1,1775	1,1777	O/N	0,9	1,3	1Y	-0,28	-0,25
EURCHF	1,1659	1,1662	T/N	0,9	1,3	2Y	-0,192	-0,187
EURGBP	0,8820	0,8824	1W	5	10	3Y	-0,0645	-0,0545
EURJPY	132,74	132,78	2W	11	20	4Y	0,0743	0,0843
GBPUSD	1,3347	1,3351	1M	22	43	5Y	0,211	0,221
USDJPY	112,73	112,76	3M	28	123	7Y	0,453	0,473
GOLD	1256,57	1256,69	6M	38	287	9Y	0,6796	0,6996
BRENT	64,55	64,57	12M	76	654	10Y	0,7708	0,8108

	Cross-rates PBZ	
	BID	ASK
EURHRK	7,5200	7,5700
USDHRK	6,3853	6,4289
CHFHRK	6,4483	6,4928
GBPHRK	8,5222	8,5828
JPYHRK	5,6635	5,7029
AUDHRK	4,8942	4,9277
CADHRK	4,9663	5,0010
NOKHRK	0,7626	0,7679
DKKHRK	1,0102	1,0169
SEKHRK	0,7533	0,7587
HUFHRK	2,3937	2,4116
PLNHRK	1,7859	1,7983
CZKHRK	0,2927	0,2948

Na domaćem deviznom tržištu zabilježili smo letargično trgovanje bez velikih promjena, tečaj EUR/HRK se kretao na razinama unutar 7,542-7,548 kuna za euro. Ponuda i potražnja za devizama na međubankarskom tržištu su bile međusobno uravnotežene, dok je od strane korporativnih klijenata bilo izuzetno mirno, gotovo bez trgovanja. Današnje trgovanje vidimo unutar intervala 7,52-7,57.

Kretanje tržišnog tečaja EUR/USD u prošlom je tjednu bilo pod utjecajem očekivanja te ishoda sastanaka vodećih središnjih banaka. Na inozemnim deviznim tržištima dolar je blago oslabio u odnosu na europsku valutu, pa je cijena eura dosegla 1,1760 dolara, dok je u petak iznosila 1,1750 dolara. Jutros je cijena barela na američkom tržištu porasla osam centi, na 57,38 dolara, dok je na londonskom tržištu barel poskupio 12 centi, na 63,35 dolara.



Noviteti u svijetu tehnologije: OLED televizori su među zaljubljenicima u tehnologiju poznati kao sofisticirani uređaji koji pružaju osjećaj kina u domu, zahvaljujući tome što reproduciraju najvjerniju sliku sa savršenom crnom bojom, beskonačnim kontrastom i proširenim spektrom boja. Redovito ih prati i sofisticiran dizajn, no model LG OLED W7 – debljine svega 2,57 mm kod 65-inčne varijante – je postavio novi standard kad je riječ o estetici. Ovo je trenutno najtanji televizor na tržištu, tanji čak i od mobitela. Popularno nazvan „Wallpaper TV“, W7 izgleda kao da lebdi u zraku.

Pregled novčanog tržišta

Opis	Referentne kamatne stope na dan			17.12.2017	
	Libor USD	Libor CHF	Euribor	Zibor	
O/N	1.43313	-0.784	-	0.31	
1W	1.45386	-0.811	-0.379	0.37	
2W			-0.371	0.40	
1M	1.495	-0.839	-0.371	0.50	
3M	1.61331	-0.758	-0.329	0.56	
6M	1.77443	-0.658	-0.272	0.63	
1Y	2.04763	-0.533	-0.193	0.73	

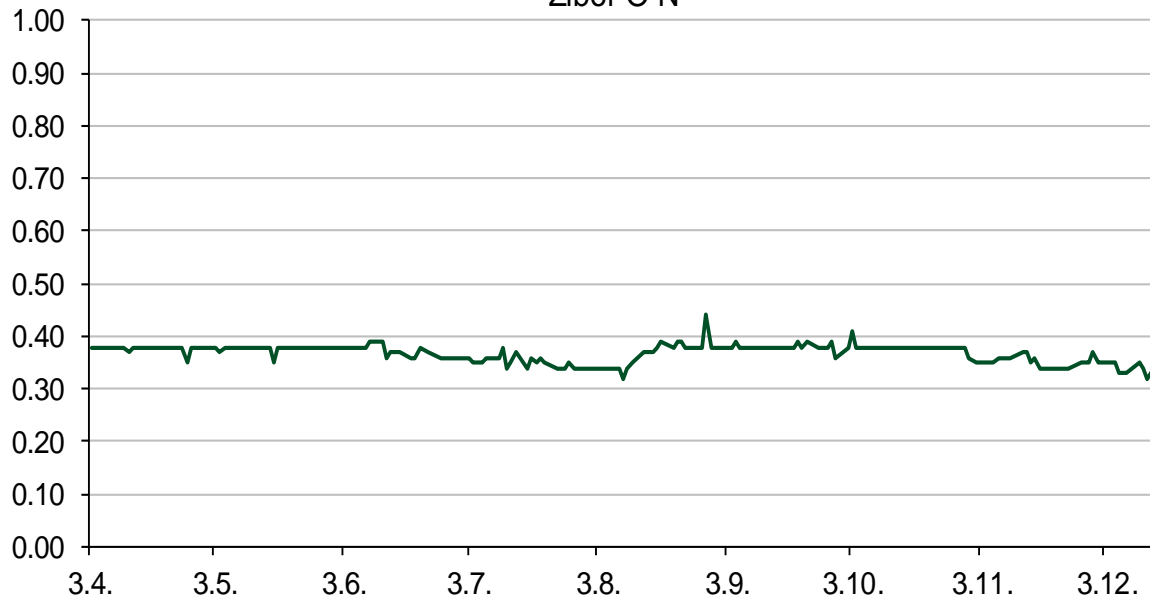
Vrijednost udjela fondova		16.12.2017
Fond		
PBZ Novčani fond		143,5104 HRK
PBZ Euro novčani		128,7476 EUR
PBZ Dollar		133,7051 USD
PBZ Short term bond		104,3921 HRK
PBZ Bond		136,2332 EUR
PBZ Conservative 10		116,9568 EUR
PBZ Flexible 30		104,6519 EUR
PBZ Global		15,7579 EUR
PBZ Equity		11,5145 EUR

Trezorski zapisi (Rezultati posljednje aukcije Min. Financijska RH)					
Ročnost	Valuta	Prinos	Izdano (Mio)	Dat. Izdavanja	Dat. Dospjeća
91	HRK	0.20	50	05.01.2017	06.04.2017
182	HRK	0.25	20	24.08.2017	22.02.2018
364	HRK	0.25	1,300.00	23.11.2017	22.11.2018
364	EUR/VK	0.01	11.1	26.10.2017	25.10.2018
455	EUR	0.10	1500	09.11.2017	07.02.2019

Kamatni swapovi			
	EUR BID	USD BID	CHF BID
1 Y	-0.2912	1.8630	-0.6600
2 Y	-0.1920	2.0350	-0.5120
3 Y	-0.0660	2.1270	-0.4222
4 Y	0.0740	2.1800	-0.2950
5 Y	0.2120	2.2190	-0.2000
6 Y	0.3380	2.2500	-0.1080
7 Y	0.4520	2.2790	-0.0240
8 Y	0.5680	2.3090	0.0560
9 Y	0.6790	2.3360	0.1350
10 Y	0.7860	2.3610	0.2070

PBZ Referentne kamate						
HRK	O/N	1W	1M	3M	6M	
Bid	0.00	0.00	0.00	0.10	0.20	
Ask	0.30	0.30	0.50	0.60	0.70	
EUR	O/N	1W	1M	3M	6M	
Bid	0.00	0.00	0.00	0.01	0.01	
Ask	0.20	0.20	0.30	0.41	0.51	
USD	O/N	1W	1M	3M	6M	
Bid	0.40	0.50	0.70	0.90	1.00	
Ask	1.00	1.10	1.30	1.50	1.60	

Zibor O-N



Pregled tržišta obveznica

Obveznice Republike Hrvatske						
Naziv	Kupon	Dospijeće	Cijena		Prinos	
			Bid	Ask	Bid	Ask
<i>Euro - Val. klauzula</i>						
RHMF-O-19BA	5.375%	29.11.2019	109.40	110.10	0.50	0.16
RHMF-O-203E	6.500%	05.03.2020	113.10	113.80	0.52	0.23
RHMF-O-227E	6.500%	22.07.2022	122.60	123.30	1.40	1.26
RHMF-O-247E	5.750%	10.07.2024	123.50	124.20	1.92	1.82
<i>HRK - Kunske</i>						
RHMF-O-187A	5.250%	10.07.2018	102.70	103.00	0.39	-0.13
RHMF-O-203A	6.750%	05.03.2020	113.35	114.35	0.65	0.23
RHMF-O-217A	2.750%	08.07.2021	105.65	106.65	1.12	0.85
RHMF-O-222A	2.250%	07.02.2022	104.05	104.55	1.24	1.12
RHMF-O-23BA	1.750%	27.11.2023	101.40	101.90	1.50	1.42
RHMF-O-257A	4.500%	09.07.2025	116.15	117.15	2.17	2.03
RHMF-O-26CA	4.250%	14.12.2026	115.20	116.20	2.36	2.24
RHMF-O-28CA	2.875%	07.02.2028	102.70	103.20	2.57	2.52
RHMF-O-32CA	3.250%	07.07.2032	102.25	103.25	3.06	2.97

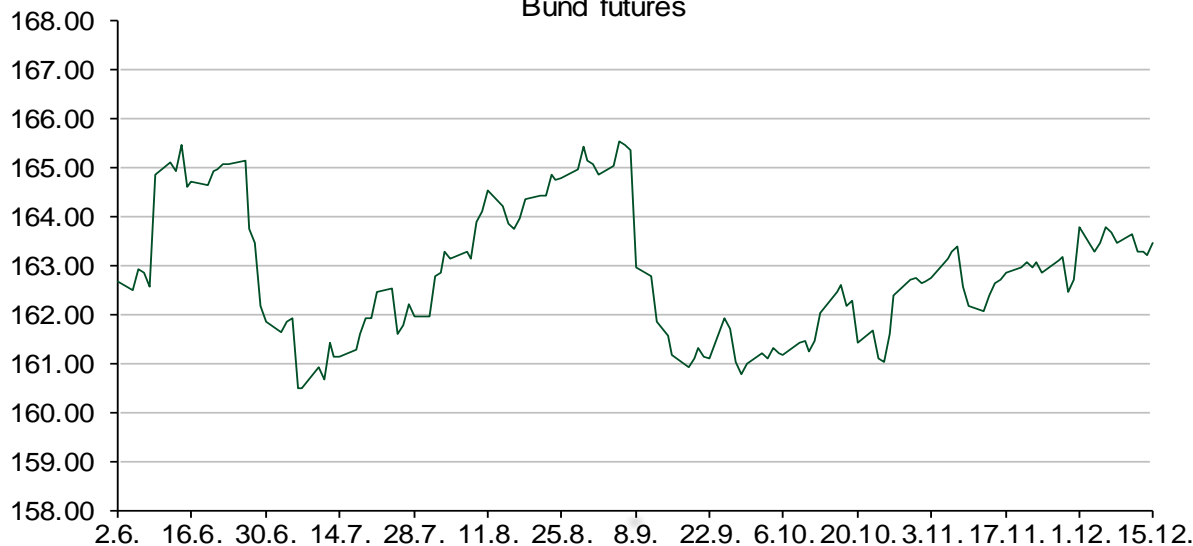
Kotacije europskih državnih obveznica dospjeća 10 godina		
Izdavatelj	Cijena	Prinos
Njemačka	101.80	0.31
Francuska	101.06	0.64
Austrija	100.21	0.48
Italija	102.25	1.80
Španjolska	100.03	1.45
Portugal	120.29	1.75
Češka	89.70	1.46
Grčka	98.30	3.96
Slovenija	104.58	0.74

Eurobonds Rep. Hrvatske						
Naziv	Kupon	Dospijeće	Cijena		Prinos	
			Bid	Ask	Bid	Ask
<i>Republika Hrvatska</i>						
CROATIA EUR 2018	5.875%	09.07.2018	103.20	103.40	0.06	-0.28
CROATIA USD 2019	6.750%	05.11.2019	107.45	107.95	2.65	2.39
CROATIA USD 2020	6.625%	14.07.2020	109.00	109.50	2.96	2.77
CROATIA USD 2021	6.375%	24.03.2021	110.05	110.55	3.11	2.95
CROATIA EUR 2022	3.875%	30.05.2022	111.85	112.35	1.12	1.02
CROATIA USD 2023	5.500%	04.04.2023	110.25	110.75	3.37	3.27
CROATIA USD 2024	6.000%	26.01.2024	114.00	114.50	3.44	3.35
CROATIA EUR 2025	3.000%	11.03.2025	107.80	108.30	1.84	1.77
CROATIA EUR 2027	3.000%	20.03.2027	107.20	107.70	2.13	2.08
CROATIA EUR 2030	2.750%	07.01.2030	100.70	101.20	2.68	2.63

CDS Pregled			
Izdavatelj	1 god	3 god	5 god
Hrvatska	15	51	99
Italija	29	82	115
Spain	17	36	54

Hrvatske korporativne obveznice						
AGROKOR 2020	9.125%	10.10.2020	22.60	23.60	109.43	105.74
AGROKOR 2019	9.875%	01.05.2019	24.00	25.00	164.46	158.66
ZG. HOLDING 2023 HRK	3.875%	15.07.2023	105.00	107.00	2.89	2.51
HEP USD	5.875%	23.10.2022	111.25	112.25	3.34	3.13

Bund futures



Pregled dioničkog tržišta

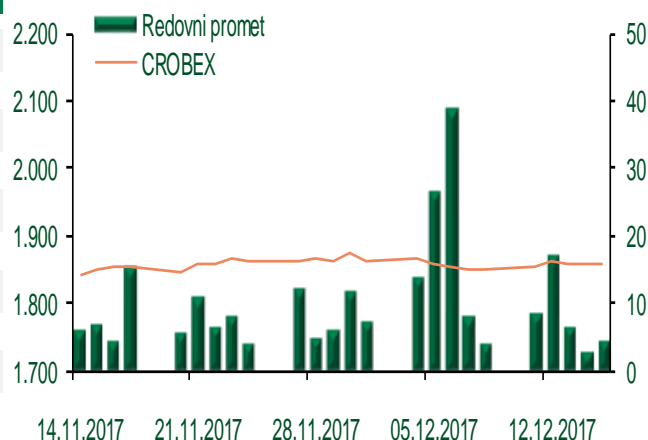
Dnevni pregled trgovanja na ZSE

Podaci za 15.12.2017.

Ukupni promet ('000 HRK)	4.628,51
Redovni promet ('000 HRK)	4.628,51
Prijavljeni promet ('000 HRK)	0,00
OTC promet ('000 HRK)	192.116,28
Vrijednost CROBEX indeksa	1.859,34
Dnevna promjena CROBEX indeksa	-0,02%
Promjena CROBEX indeksa u 2017.	-6,79%
Vrijednost CROBEX10 indeksa	1.087,41
Dnevna promjena CROBEX10 indeksa	0,17%
Promjena CROBEX10 indeksa u 2017.	-6,11%

Izvor: Zagrebačka burza


Kretanje vrijednosti CROBEX-a i redovnog prometa



Top 5 najlikvidnijih dionica na Zagrebačkoj burzi

Oznaka	Naziv društva	Zadnja cijena (HRK) na 15.12.2017.	Promjena cijene	Promjena u tekućoj godini	Promet ('000 HRK)	Tržišna kapitalizacija (mil. HRK)
HT	Hrvatski Telekom d.d.	167,75	1,21%	-0,74%	1.042,32	13.736,80
ATPL	Atlantska plovidba d.d.	670,00	1,54%	137,13%	894,87	935,00
RVP	Valamar Riviera d.d.	43,92	-0,63%	25,99%	532,15	5.535,13
LEDO	Ledo d.d.	773,40	-1,93%	-92,75%	365,47	242,79
ADRS	Adris Grupa d.d.	475,00	-1,04%	-20,83%	278,37	4.567,55

Dnevna promjena sastavnica CROBEX-a



Pregled stanja na burzama u regiji

Indeks	Vrijednost indeksa na 15.12.2017.	Dnevna promjena indeksa	Promjena indeksa u tekućoj godini
BELEX15	743,52	-0,50%	3,65%
BELEXline	1.624,24	-0,27%	3,49%
SBI TOP	793,01	-0,16%	10,51%
SASX-10	609,98	0,98%	-11,66%
BIRS	575,25	0,00%	5,23%
MONEX 20	9.883,81	0,41%	-14,13%
MBI-10	2.499,00	0,00%	17,05%

Izvor: službene stranice burzi regije

Pregled stanja na burzama u svijetu

Indeks	Vrijednost indeksa na 15.12.2017.	Dnevna promjena indeksa	Promjena indeksa u tekućoj godini
FTSE 100	7490,57	+0,57%	4,87%
DAX 30	13103,56	+0,27%	14,13%
CAC 40	5349,3	-0,15%	10,02%
DJIA	24651,74	+0,58%	24,74%
NASDAQ	6936,58	+1,17%	28,86%
S&P 500	2675,81	+0,90%	19,52%
NIKKEI 225	22901,77	+1,55%	19,81%

Izvor: Bloomberg

Kontakti

Riznica i ALM

Prodaja rizničnih proizvoda
treasurysales@pbz.hr

01 4891 301

Riznica
treasury@pbz.hr

- Likvidnost 01 4891 303
- Trgovanje devizama 01 4891 302
- Trgovanje vrijednosnim papirima 01 4891 304
- Trgovanje efektivom 01 4891 305

Proizvodi korporativnog bankarstva

Brokerski poslovi
brokeri@pbz.hr

01 4891 331

Pravne napomene:

Ovu publikaciju izdaje PRIVREDNA BANKA ZAGREB-DIONIČKO DRUŠTVO, Zagreb, Radnička cesta 50 (dalje:PBZ) i namijenjena je klijentima Grupe PBZ. Ova publikacija je načinjena samo sa svrhom informiranja i ne može se niti na koji način smatrati ponudom ili pozivom na kupnju imovine ili prava koje se u njoj spominju. Informativni karakter ove publikacije znači da ona ne može služiti kao zamjena za vlastitu prosudbu i procjenu bilo kojeg čitatelja ili primatelja ove publikacije. Informacije, mišljenja, zaključci, prognoze i projekcije koje se ovdje iznose zasnivaju se na javno dostupnim podacima u čiju se točnost PBZ pouzdaje, ali istu ne može jamčiti. U skladu s navedenim, svi stavovi, mišljenja, zaključci, prognoze i projekcije izneseni u ovoj publikaciji podložni su promjenama podataka kako ih objavljuju korišteni izvori. PBZ dozvoljava daljnje korištenje podataka iz ove publikacije, uz obavezno navođenje ove publikacije kao izvora. Svaka imovina koja se spominje u ovoj publikaciji i čije se kretanje komentira može, s vremena na vrijeme, biti predmet trgovanja, odnosno zauzimanja pozicije od strane PBZ-a.