

Dnevni izvještaj financijskih tržišta

18. srpanj 2017.

- ponedjeljak na domaćem deviznom tržištu protekao u znaku nastavka deprecijacijskih pritisaka HRK
- povećana potražnja podigla tečaj na najviših u danu 7,41
- očekivani interval kretanja u današnjem danu unutar 7.39 – 7.44
- \$ oslabio u odnosu na konkurente
- „range” trgovanja za EURUSD u okviru 1,1313 – 1.1754
- od današnjih važnijih podataka za \$: Import Price Index (14:30 h)
- CROBEX u minusu

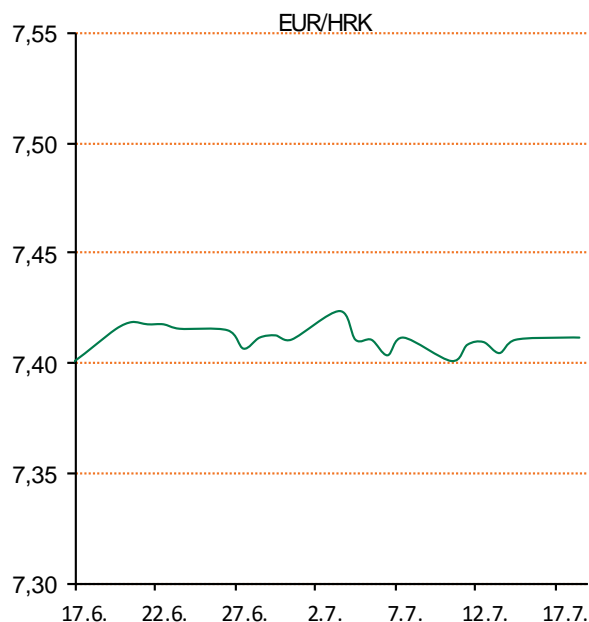
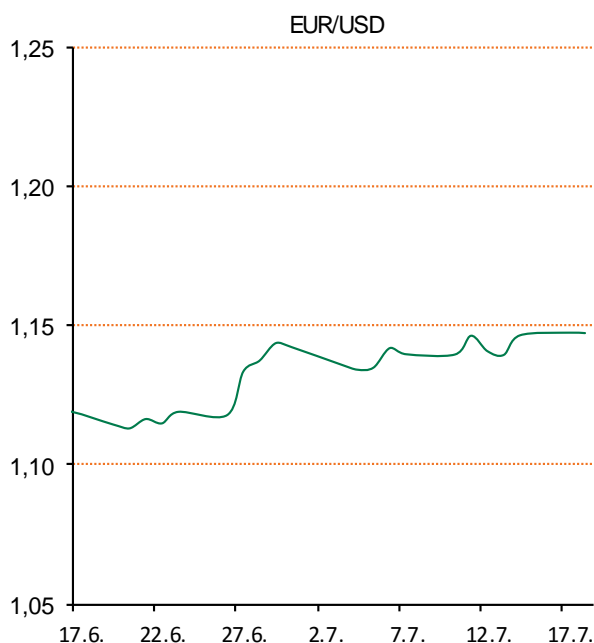
Pregled deviznog tržišta

Spot rates			Forward points EUR/HRK			Interest rate swap EUR		
	BID	ASK		BID	ASK		BID	ASK
EURUSD	1,1516	1,1519	O/N	-0,2	0,9	1Y	-0,2633	-0,2233
EURCHF	1,1057	1,1060	T/N	-0,2	0,9	2Y	-0,133	-0,123
EURGBP	0,8792	0,8795	1W	-1	7	3Y	0,006	0,012
EURJPY	129,34	129,39	2W	-2	14	4Y	0,1546	0,1646
GBPUSD	1,3093	1,3098	1M	0	32	5Y	0,3058	0,3158
USDJPY	112,32	112,33	3M	0	123	7Y	0,585	0,595
GOLD	1235,10	1235,90	6M	0	284	9Y	0,824	0,854
BRENT	47,70	47,72	12M	150	714	10Y	0,946	0,956

Cross-rates PBZ		
	BID	ASK
EURHRK	7,3900	7,4400
USDHRK	6,4155	6,4606
CHFHRK	6,6817	6,7288
GBPHRK	8,4025	8,4622
JPYHRK	5,7114	5,7523
AUDHRK	5,0742	5,1095
CADHRK	5,0749	5,1109
NOKHRK	0,7914	0,7972
DKKHRK	0,9937	1,0004
SEKHRK	0,7764	0,7822
HUFHRK	2,4076	2,4246
PLNHRK	1,7578	1,7705
CZKHRK	0,2833	0,2854

Ponedjeljak je na domaćem deviznom tržištu donio nastavak blagih deprecijacijskih pritisaka na domaću valutu u odnosu na euro. Tečaj EUR/HRK porastao je s 7,405 na 7,410 zbog povećane potražnje za eurima na međubankarskom tržištu, ali i zbog povećane potražnje od strane korporativnih klijenta. Danas očekujemo mirno trgovanje unutar intervala 7,39 – 7,44.

Američki dolar oslabio je u odnosu na konkurente nakon što su objavljeni podaci da je indeks proizvodnje u državi New York pao na 9,80 sa 19,80 u mjesecu prije. Indeks potrošačkih cijena u eurozoni porastao je u lipnju za 1,30 posto, što je bilo u skladu s očekivanjima. U takvim okolnostima američka valuta je oslabila u odnosu na euro na 1,1525.



Kino: Planet majmuna - Caesar (Andy Serkis) i njegovi majmuni prisiljeni su na smrtonosni sukob s ljudskom vojskom koju predvodi nemilosrdni Pukovnik (Woody Harrelson). Nakon što majmuni pretrpe goleme gubitke, u Caesaru se probude mračne misli te krene u osvetnički pohod. Nakon što se napokon nađu licem u lice, Caesar i Pukovnik sudjelovati će u epskoj bitci koja će odlučiti o sudbini obiju vrsti, te o budućnosti planeta.

Pregled novčanog tržišta

Opis	Referentne kamatne stope na dan			17.07.2017	
	Libor USD	Libor CHF	Euribor	Zibor	
O/N	1.17722	-0.774	-	0.34	
1W	1.18889	-0.789	-0.379	0.42	
2W			-0.376	0.49	
1M	1.22611	-0.782	-0.373	0.53	
3M	1.30361	-0.729	-0.330	0.60	
6M	1.456	-0.648	-0.274	0.67	
1Y	1.73983	-0.491	-0.151	0.80	

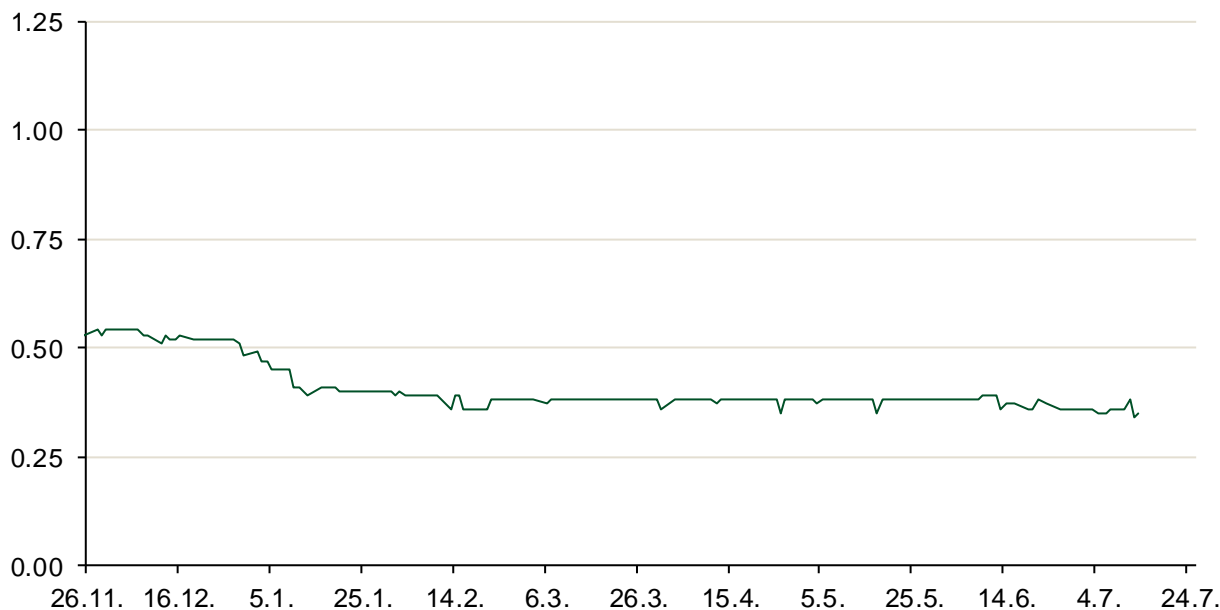
Vrijednost udjela fondova		14.07.2017
Fond		
PBZ Novčani fond		143,4750 HRK
PBZ Euro novčani		128,7557 EUR
PBZ Dollar		133,1806 USD
PBZ Short term bond		103,0449 HRK
PBZ Bond		134,1092 EUR
PBZ Conservative 10		114,8300 EUR
PBZ Flexibile 30		103,4557 EUR
PBZ Global		15,3539 EUR
PBZ Equity		11,9413 EUR

Trezorski zapisi (Rezultati posljednje aukcije Min. Financija RH)					
Ročnost	Valuta	Prinos	Izdano (Mio)	Dat. Izdanja	Dat. Dospijeća
364	HRK	0.45	646	28.06.2017	28.06.2018
91	HRK	0.20	50	05.01.2017	06.04.2017
182	HRK	0.28	50	05.01.2017	06.07.2017
364	EUR/VK	0.17	29	27.10.2016	26.10.2017
455	EUR	0.70	1500	11.08.2016	09.11.2017

	Kamatni sw apovi		
	EUR BID	USD BID	CHF BID
1 Y	-0.2588	1.4390	-0.6650
2 Y	-0.1438	1.5930	-0.5440
3 Y	-0.0038	1.7160	-0.4220
4 Y	0.1554	1.8210	-0.3050
5 Y	0.3080	1.9150	-0.1950
6 Y	0.4452	1.9990	-0.0850
7 Y	0.5825	2.0750	0.0170
8 Y	0.7060	2.1410	0.1100
9 Y	0.8325	2.2000	0.1980
10 Y	0.9460	2.2520	0.2810

PBZ Referente kamate					
HRK	O/N	1W	1M	3M	6M
Bid	0.00	0.00	0.00	0.10	0.20
Ask	0.40	0.40	0.50	0.60	0.70
EUR	O/N	1W	1M	3M	6M
Bid	0.00	0.00	0.00	0.01	0.01
Ask	0.20	0.20	0.30	0.41	0.51
USD	O/N	1W	1M	3M	6M
Bid	0.40	0.50	0.70	0.90	1.00
Ask	1.00	1.10	1.30	1.50	1.60

Zibor na O/N



Pregled tržišta obveznica

Obveznice Republike Hrvatske						
Naziv	Kupon	Dospijeće	Cijena		Prinos	
			Bid	Ask	Bid	Ask
<i>Euro - Val. klauzula</i>						
RHMF-O-19BA	5.375%	29.11.2019	110.65	111.35	0.81	0.53
RHMF-O-203E	6.500%	05.03.2020	113.65	114.35	1.21	0.96
RHMF-O-227E	6.500%	22.07.2022	121.40	122.10	1.99	1.86
RHMF-O-247E	5.750%	10.07.2024	120.35	121.05	2.55	2.45
<i>HRK - Kunske</i>						
RHMF-O-17BA	6.250%	25.11.2017	102.10	102.30	0.21	-0.35
RHMF-O-187A	5.250%	10.07.2018	104.65	105.15	0.45	-0.04
RHMF-O-203A	6.750%	05.03.2020	114.00	115.00	1.31	0.96
RHMF-O-217A	2.750%	08.07.2021	103.25	104.25	1.90	1.64
RHMF-O-227A	2.250%	07.02.2022	100.40	100.90	2.16	2.04
RHMF-O-257A	4.500%	09.07.2025	113.00	114.00	2.68	2.54
RHMF-O-26CA	4.250%	14.12.2026	111.30	112.30	2.87	2.75
RHMF-O-28CA	2.875%	07.02.2028	97.90	98.40	3.11	3.05

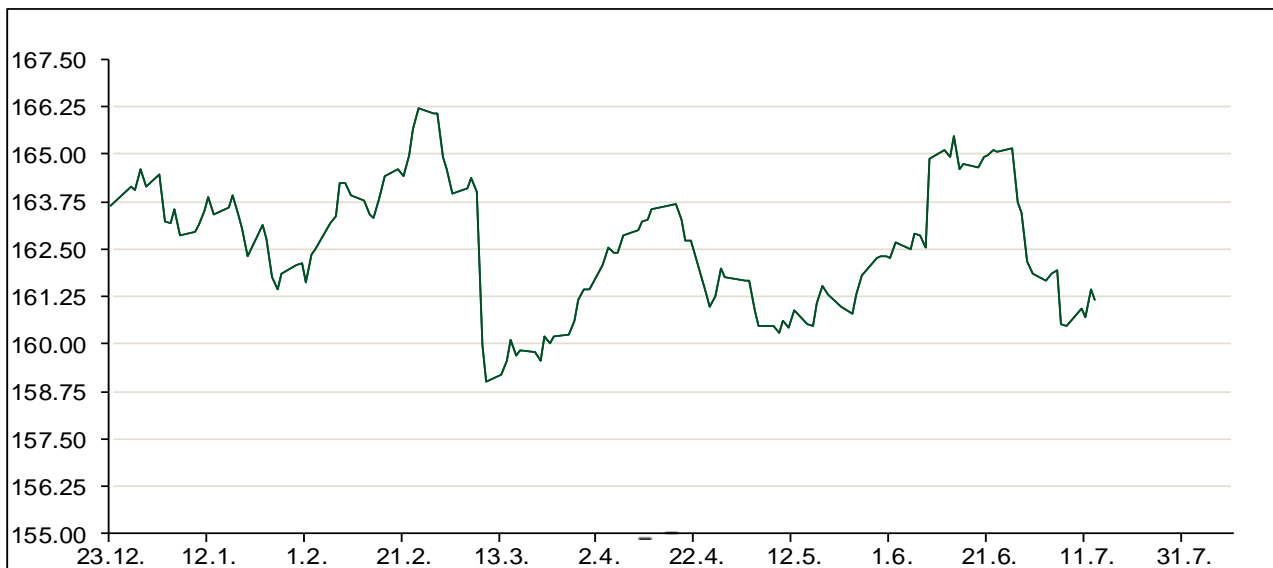
Kotacije europskih državnih obveznica dospjeća 10 godina		
Izdavatelj	Cijena	Prinos
Njemačka	99.21	0.58
Francuska	101.45	0.85
Austrija	97.68	0.75
Italija	99.78	2.24
Španjolska	99.08	1.60
Portugal	108.39	3.11
Češka	93.97	0.91
Grčka	88.70	5.34
Slovenija	99.61	1.29

Eurobonds Rep. Hrvatske						
Naziv	Kupon	Dospijeće	Cijena		Prinos	
			Bid	Ask	Bid	Ask
<i>Republika Hrvatska</i>						
CROATIA EUR 2018	5.875%	09.07.2018	105.55	105.75	0.14	-0.05
CROATIA USD 2019	6.750%	05.11.2019	108.65	109.15	2.83	2.61
CROATIA USD 2020	6.625%	14.07.2020	110.20	110.70	3.02	2.86
CROATIA USD 2021	6.375%	24.03.2021	111.20	111.70	3.13	2.99
CROATIA EUR 2022	3.875%	30.05.2022	110.60	111.10	1.59	1.49
CROATIA USD 2023	5.500%	04.04.2023	109.80	110.30	3.58	3.49
CROATIA USD 2024	6.000%	26.01.2024	113.30	113.80	3.69	3.60
CROATIA EUR 2025	3.000%	11.03.2025	103.75	104.25	2.45	2.38
CROATIA EUR 2027	3.000%	20.03.2027	101.40	101.90	2.83	2.77

CDS Pregled			
Izdavatelj	1 god	3 god	5 god
Hrvatska	31	79	138
Italija	47	108	143
Spain	21	45	67

Hrvatske korporativne obveznice						
AGROKOR 2020	9.125%	10.10.2020	15.00	16.00	125.84	120.39
AGROKOR 2019	9.875%	01.05.2019	15.00	16.00	177.45	169.63
ZG. HOLDING 2023 HRK	3.875%	15.07.2023	102.00	103.50	3.50	3.22
HEP USD	6.000%	09.11.2017	101.00	102.00	2.66	-0.55
HEP USD	5.875%	23.10.2022	108.75	109.75	4.01	3.81

Bund futures



Pregled dioničkog tržišta

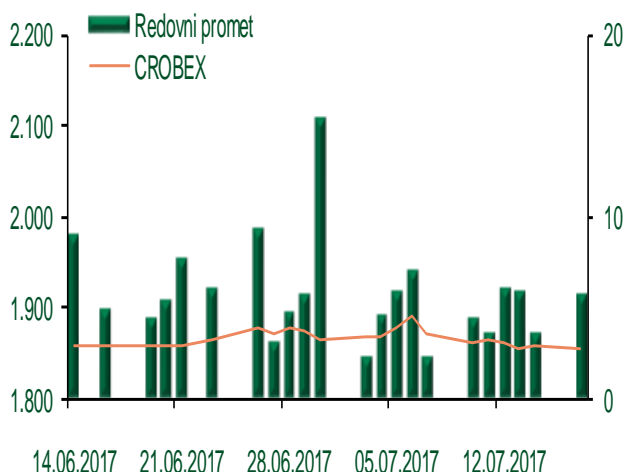
Dnevni pregled trgovanja na ZSE

Podaci za 17.07.2017.

Ukupni promet ('000 HRK)	5.704,26
Redovni promet ('000 HRK)	5.704,26
Prijavljeni promet ('000 HRK)	0,00
OTC promet ('000 HRK)	47.271,12
Vrijednost CROBEX indeksa	1.853,82
Dnevna promjena CROBEX indeksa	-0,26%
Promjena CROBEX indeksa u 2017.	-7,07%
Vrijednost CROBEX10 indeksa	1.103,39
Dnevna promjena CROBEX10 indeksa	-0,39%
Promjena CROBEX10 indeksa u 2017.	-4,73%

Izvor: Zagrebačka burza

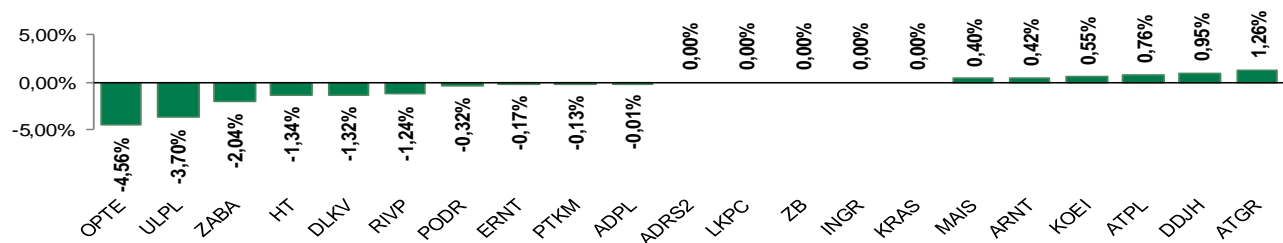
Kretanje vrijednosti CROBEX-a i redovnog prometa



Top 5 najlikvidnijih dionica na Zagrebačkoj burzi

Oznaka	Naziv društva	Zadnja cijena (HRK) na 17.07.2017.	Promjena cijene	Promjena u tekućoj godini	Promet ('000 HRK)	Tržišna kapitalizacija (mil. HRK)
ARNT	Arenaturist d.d.	482,00	0,42%	2,88%	2.237,71	2.472,04
HT	Hrvatski Telekom d.d.	178,00	-1,34%	5,33%	872,89	14.576,16
RVP	VALAMAR RIVIERA dioničko društvo za tu	43,10	-1,24%	23,64%	712,63	5.431,79
CKML	Čakovečki mlinovi d.d.	6.150,00	0,00%	-3,91%	338,25	645,75
ADRS2	Adris Grupa d.d.	460,00	0,00%	0,02%	312,47	3.120,69

Dnevna promjena sastavnica CROBEX-a



Pregled stanja na burzama u regiji

Indeks	Vrijednost indeksa na 17.07.2017.	Dnevna promjena indeksa	Promjena indeksa u tekućoj godini
BELEX15	713,09	-0,27%	-0,60%
BELEXline	1.535,96	-0,01%	-2,13%
SBI TOP	803,27	-1,13%	11,94%
SASX-10	619,09	0,00%	-10,34%
BIRS	564,71	-0,23%	3,30%
MONEX 20	11.066,67	0,02%	-3,86%
MBI-10	2.366,38	0,32%	10,84%

Izvor: službene stranice burzi regije

Pregled stanja na burzama u svijetu

Indeks	Vrijednost indeksa na 17.07.2017.	Dnevna promjena indeksa	Promjena indeksa u tekućoj godini
FTSE 100	7404,13	+0,35%	3,66%
DAX 30	12587,16	-0,35%	9,63%
CAC 40	5230,17	-0,10%	7,57%
DJIA	21629,72	-0,04%	9,45%
NASDAQ	6314,43	+0,03%	17,30%
S&P 500	2459,14	-0,01%	9,84%
NIKKEI 225	19999,91	-0,59%	4,63%

Izvor: Bloomberg

Kontakti

Riznica i ALM

Prodaja rizničnih proizvoda
treasurysales@pbz.hr

01 4891 301

Riznica
treasury@pbz.hr

- Likvidnost 01 4891 303
- Trgovanje devizama 01 4891 302
- Trgovanje vrijednosnim papirima 01 4891 304
- Trgovanje efektivom 01 4891 305

Proizvodi korporativnog bankarstva

Brokerski poslovi
brokeri@pbz.hr

01 4891 331

Pravne napomene:

Ovu publikaciju izdaje PRIVREDNA BANKA ZAGREB-DIONIČKO DRUŠTVO, Zagreb, Radnička cesta 50 (dalje:PBZ) i namijenjena je klijentima Grupe PBZ. Ova publikacija je načinjena samo sa svrhom informiranja i ne može se niti na koji način smatrati ponudom ili pozivom na kupnju imovine ili prava koje se u njoj spominju. Informativni karakter ove publikacije znači da ona ne može služiti kao zamjena za vlastitu prosudbu i procjenu bilo kojeg čitatelja ili primatelja ove publikacije. Informacije, mišljenja, zaključci, prognoze i projekcije koje se ovdje iznose zasnivaju se na javno dostupnim podacima u čiju se točnost PBZ pouzdaje, ali istu ne može jamčiti. U skladu s navedenim, svi stavovi, mišljenja, zaključci, prognoze i projekcije izneseni u ovoj publikaciji podložni su promjenama podataka kako ih objavljuju korišteni izvori. PBZ dozvoljava daljnje korištenje podataka iz ove publikacije, uz obavezno navođenje ove publikacije kao izvora. Svaka imovina koja se spominje u ovoj publikaciji i čije se kretanje komentira može, s vremena na vrijeme, biti predmet trgovanja, odnosno zauzimanja pozicije od strane PBZ-a.