

Dnevni izvještaj financijskih tržišta

18. svibanj 2017.

- Interval trgovanja u današnjem danu u okviru 7,43-7,47
- Japanska i švicarska valuta ojačale prema dolaru
- Fokus tržišta na najnovijim previranjima na američkoj političkoj sceni
- Euro ojačao prema dolaru, oslabio prema jenu
- Cijene nafte stabilne nadomak 52 dolara, čekaju se podaci o američkim zalihama
- Crobex u blagom porastu

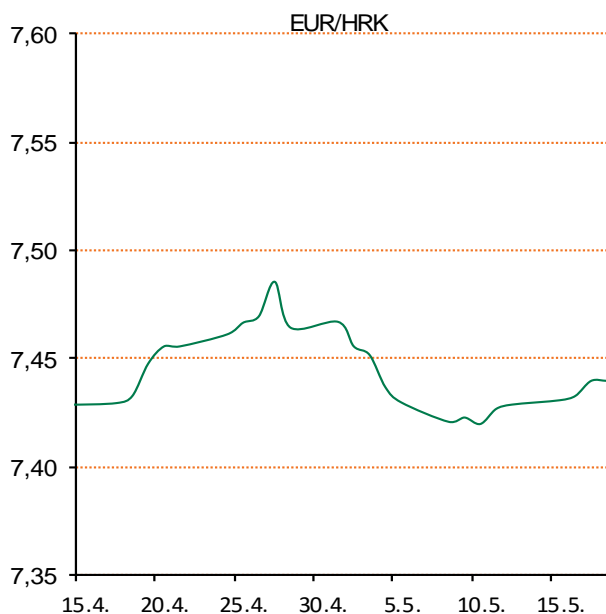
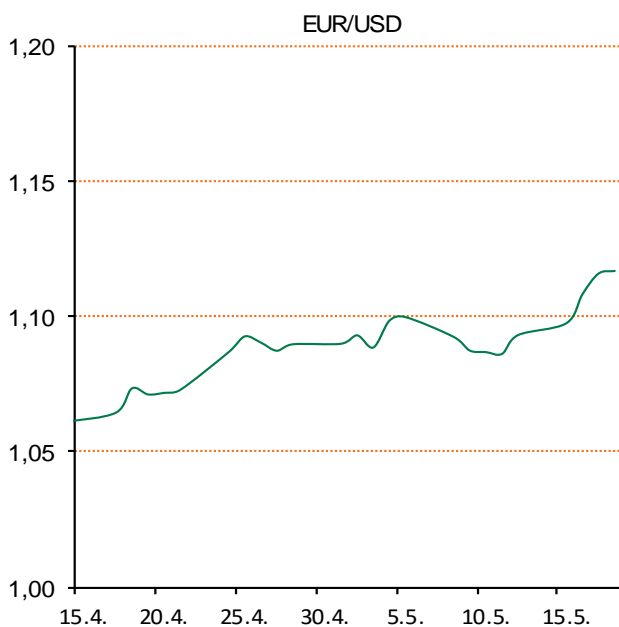
Pregled deviznog tržišta

Spot rates			Forw ard points EUR/HRK			Interest rate sw ap EUR		
	BID	ASK		BID	ASK		BID	ASK
EURUSD	1,1135	1,1139	O/N	-0,2	0,7	1Y	-0,2527	-0,2127
EURCHF	1,0914	1,0919	T/N	-0,6	2,2	2Y	-0,154	-0,148
EURGBP	0,8594	0,8597	1W	-1	6	3Y	-0,0544	-0,0444
EURJPY	123,88	123,92	2W	-3	12	4Y	0,057	0,077
GBPUSD	1,2956	1,296	1M	0	30	5Y	0,184	0,194
USDJPY	111,27	111,3	3M	0	123	7Y	0,4378	0,4478
GOLD	1254,70	1255,50	6M	0	288	9Y	0,683	0,693
BRENT	51,40	51,42	12M	150	716	10Y	0,7941	0,8041

Cross-rates PBZ		
	BID	ASK
EURHRK	7,4300	7,4700
USDHRK	6,6703	6,7086
CHFHRK	6,8047	6,8444
GBPHRK	8,6425	8,6921
JPYHRK	5,9958	6,0300
AUDHRK	4,9716	4,9987
CADHRK	4,8940	4,9206
NOKHRK	0,7902	0,7948
DKKHRK	0,9987	1,0042
SEKHRK	0,7625	0,7668
HUFHRK	2,4019	2,4161
PLNHRK	1,7660	1,7761
CZKHRK	0,2792	0,2810

Jučerašnji dan otvorili smo na tržištu kotacijom EURHRK 7,429-7,434. Dan je protekao letargično te nije bilo većih promjena, pa je razina na kojoj smo zaključili dan iznosila 7,435-7,44 za EURHRK. Ključni indeks ZSE trgovanje su zaključili porastom. Crobex je nakon šest dana uvećan za 0,10 posto, dok je Crobex10 porastao za 0,27 posto. Ukupni redovni promet na ZSE iznosio je 4,9 milijuna kuna. Interval trgovanja u današnjem danu očekujemo u okviru 7,43-7,47.

Japanska i švicarska valuta u srijedu su na međunarodnim tržištima ojačale prema dolaru jer su se ulagači okrenuli valutama utočištima kojima je cijena rasla zbog američke političke situacije povezane sa najnovijim potezima američkog predsjednika Donalda Trumpa. Jen je ojačao prema dolaru za 0,7 posto kojim se trgovalo po 112,26 jena, dok je švicarski franak dosegno razinu od 0,9820 franaka za dolar. Eurom se trgovalo po 1,1089 dolara što znači da je ojačao blagih 0,1 posto u odnosu na dan ranije, dok je prema jenu oslabio za 0,5 posto na 124,68 jena. Cijene nafte stabilizirale su se na međunarodnim tržištima u srijedu nadomak razine od 52 dolara dok ulagači očekuju službene podatke o američkim zalihama kako bi procijenili utjecaj smanjene opskrbe na globalne zalihe. Na londonskom tržištu cijena barela porasla je 33 centa u odnosu na prethodno zatvaranje i iznosila je 51,98 dolara, dok je na američkom tržištu cijena iznosila 48,84 dolara.



Kamo za vikend: Ovog vikenda možete posjetiti Tjedan turske kuhinje po prvi puta u hotelu Westin u Zagrebu u suradnji sa Zagreb Yunus Emre Enstitusu. Možete uživati u autohtonim turskim delicijama u restoranu Kaptol hotela Westin te neodoljivim turskim slasticama. Možete birati između dva jelovnika u 4 slijeda koji sadrže dva predjela, glavno jelo i desert. Tjedan turske kuhinje traje do 21.05.

Pregled novčanog tržišta

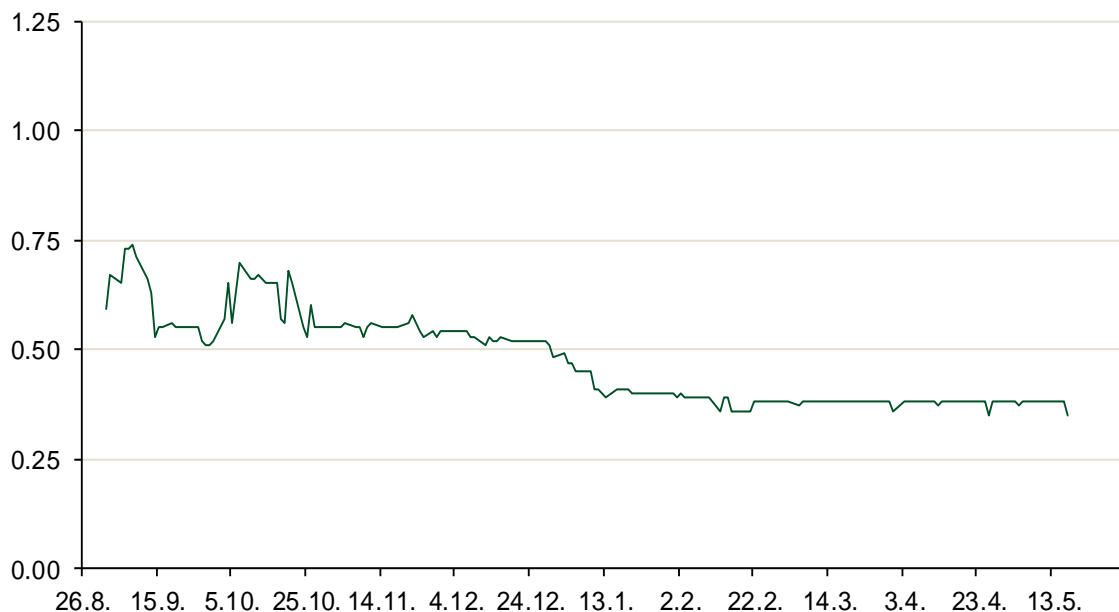
Referentne kamatne stope na dan 17.05.2017					Vrijednost udjela fondova 16.05.2017	
Opis	Libor USD	Libor CHF	Euribor	Zibor	Fond	
O/N	0.92833	-0.792	-	0.35	PBZ Novčani fond	143,4799 HRK
1W	0.94667	-0.789	-0.380	0.41	PBZ Euro novčani	136,0445 EUR
2W			-0.374	0.43	PBZ Dollar	132,9816 USD
1M	0.99911	-0.784	-0.371	0.51	PBZ Short term bond	102,4841 HRK
3M	1.18117	-0.727	-0.331	0.58	PBZ Bond	132,7816 EUR
6M	1.42044	-0.659	-0.251	0.68	PBZ Conservative 10	114,0972 EUR
1Y	1.74539	-0.484	-0.129	0.83	PBZ Flexible 30	103,8112 EUR
					PBZ Global	15,5534 EUR
					PBZ Equity	11,8860 EUR

Trezorski zapisi (Rezultati posljednje aukcije Min. Financija RH)					
Ročnost	Valuta	Prinos	Izdano (Mio)	Dat. Izdavanja	Dat. Dospjeća
364	HRK	0.45	876	27.04.2017	26.04.2018
91	HRK	0.20	50	05.01.2017	06.04.2017
182	HRK	0.28	50	05.01.2017	06.07.2017
364	EUR/VK	0.17	29	27.10.2016	26.10.2017
455	EUR	0.70	1500	11.08.2016	09.11.2017

Kamatni swapovi			
	EUR BID	USD BID	CHF BID
1 Y	-0.2326	1.3280	-0.7000
2 Y	-0.1600	1.4860	-0.6290
3 Y	-0.0550	1.6230	-0.5410
4 Y	0.0656	1.7370	-0.4430
5 Y	0.1825	1.8350	-0.3340
6 Y	0.3075	1.9200	-0.2280
7 Y	0.4400	1.9940	-0.1230
8 Y	0.5660	2.0600	-0.0250
9 Y	0.6860	2.1180	0.0600
10 Y	0.7910	2.1700	0.1450

PBZ Referente kamate						
HRK	O/N	1W	1M	3M	6M	
Bid	0.00	0.00	0.00	0.02	0.10	
Ask	0.50	0.50	0.50	0.52	0.60	
EUR	O/N	1W	1M	3M	6M	
Bid	0.00	0.00	0.00	0.01	0.01	
Ask	0.20	0.20	0.30	0.41	0.51	
USD	O/N	1W	1M	3M	6M	
Bid	0.40	0.50	0.70	0.90	1.00	
Ask	1.00	1.10	1.30	1.50	1.60	

Zibor na O/N



Pregled tržišta obveznica

Obveznice Republike Hrvatske

Naziv	Kupon	Dospijeće	Cijena		Prinos	
			Bid	Ask	Bid	Ask
<i>Euro - Val. klauzula</i>						
RHMF-O-19BA	5.375%	29.11.2019	109.95	110.65	1.34	1.08
RHMF-O-203E	6.500%	05.03.2020	114.00	114.70	1.36	1.13
RHMF-O-227E	6.500%	22.07.2022	122.00	122.70	2.00	1.87
RHMF-O-247E	5.750%	10.07.2024	119.15	119.85	2.77	2.68
<i>HRK - Kunske</i>						
RHMF-O-17BA	6.250%	25.11.2017	103.00	103.20	0.34	-0.04
RHMF-O-187A	5.250%	10.07.2018	105.00	105.50	0.82	0.39
RHMF-O-203A	6.750%	05.03.2020	113.90	114.90	1.63	1.29
RHMF-O-217A	2.750%	08.07.2021	102.00	103.00	2.24	1.99
RHMF-O-227A	2.250%	07.02.2022	99.70	100.20	2.32	2.20
RHMF-O-257A	4.500%	09.07.2025	111.40	112.40	2.91	2.77
RHMF-O-26CA	4.250%	14.12.2026	109.95	110.95	3.04	2.92
RHMF-O-28CA	2.875%	07.02.2028	96.30	96.80	3.29	3.23

Kotacije europskih državnih obveznica dospjeća 10 godina

Izdavatelj	Cijena	Prinos
Njemačka	98.79	0.38
Francuska	101.60	0.83
Austrija	98.48	0.66
Italija	100.53	2.15
Španjolska	99.41	1.57
Portugal	107.62	3.21
Češka	94.60	0.83
Grčka	85.85	5.72
Slovenija	135.17	0.96

Eurobonds Rep. Hrvatske

Naziv	Kupon	Dospijeće	Cijena		Prinos	
			Bid	Ask	Bid	Ask
<i>Republika Hrvatska</i>						
CROATIA EUR 2018	5.875%	09.07.2018	106.40	106.60	0.21	0.04
CROATIA USD 2019	6.750%	05.11.2019	108.90	109.40	2.96	2.76
CROATIA USD 2020	6.625%	14.07.2020	109.90	110.40	3.29	3.13
CROATIA USD 2021	6.375%	24.03.2021	110.30	110.80	3.48	3.35
CROATIA EUR 2022	3.875%	30.05.2022	109.20	109.70	1.93	1.84
CROATIA USD 2023	5.5%	04.04.2023	108.00	108.50	3.96	3.87
CROATIA USD 2024	6.000%	26.01.2024	110.75	111.25	4.14	4.06
CROATIA EUR 2025	3.000%	11.03.2025	102.00	102.50	2.71	2.64
CROATIA EUR 2027	3.000%	20.03.2027	99.40	99.90	3.07	3.01

CDS Pregled

Izdavatelj	1 god	3 god	5 god
Hrvatska	26	95	165
Italija	62	128	162
Spain	24	43	72

Hrvatske korporativne obveznice

AGROKOR 2020	9.125%	10.10.2020	36.00	37.00	59.47	57.91
AGROKOR 2019	9.875%	01.05.2019	35.00	36.00	82.24	79.94
ZG. HOLDING 2023 HRK	3.875%	15.07.2023	102.20	103.70	3.47	3.20
HEP USD	6.000%	09.11.2017	101.00	102.00	3.80	1.66
HEP USD	5.875%	23.10.2022	107.00	108.00	4.41	4.21

Bund futures



Pregled dioničkog tržišta

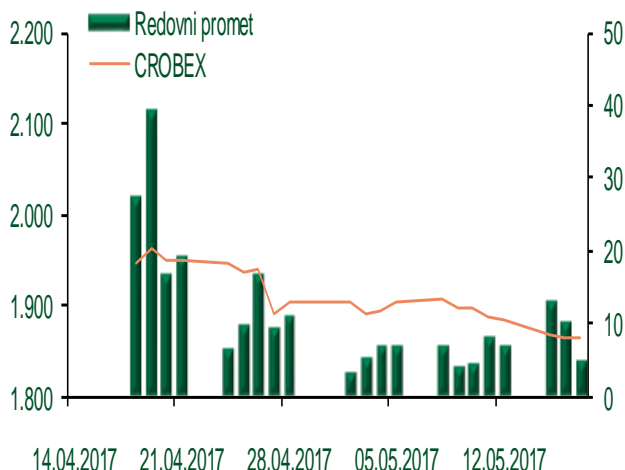
Dnevni pregled trgovanja na ZSE

Podaci za 17.05.2017.

Ukupni promet ('000 HRK)	4.770,68
Redovni promet ('000 HRK)	4.770,68
Prijavljeni promet ('000 HRK)	0,00
OTC promet ('000 HRK)	0,00
Vrijednost CROBEX indeksa	1.865,07
Dnevna promjena CROBEX indeksa	0,10%
Promjena CROBEX indeksa u 2017.	-6,51%
Vrijednost CROBEX10 indeksa	1.107,97
Dnevna promjena CROBEX10 indeksa	0,27%
Promjena CROBEX10 indeksa u 2017.	-4,34%

Izvor: Zagrebačka burza

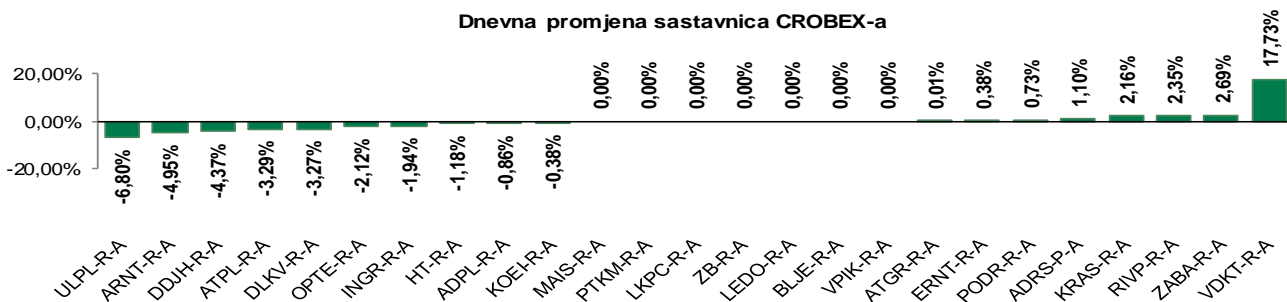
Kretanje vrijednosti CROBEX-a i redovnog prometa



Top 5 najlikvidnijih dionica na Zagrebačkoj burzi

Oznaka	Naziv društva	Zadnja cijena (HRK) na 17.05.2017.	Promjena cijene	Promjena u tekućoj godini	Promet ('000 HRK)	Tržišna kapitalizacija (mil. HRK)
RVP-R-A	VALAMAR RIVIERA dioničko društvo za tu	40,99	2,35%	17,58%	1.869,98	5.165,87
KRAS-R-A	Kraš d.d.	490,35	2,16%	-9,19%	543,13	673,56
ATPL-R-A	Atlantska plovidba d.d.	370,00	-3,29%	30,95%	452,54	504,04
HT-R-A	Hrvatski Telekom d.d.	168,00	-1,18%	-0,59%	296,66	13.757,27
ADRS-R-A	Adris Grupa d.d.	580,00	-0,83%	-3,33%	249,40	5.577,22

Dnevna promjena sastavnica CROBEX-a



Pregled stanja na burzama u regiji

Indeks	Vrijednost indeksa na 17.05.2017.	Dnevna promjena indeksa	Promjena indeksa u tekućoj godini
BELEX15	732,83	0,27%	2,16%
BELEXline	1.576,44	0,11%	0,45%
SBI TOP	783,64	0,49%	9,20%
SASX-10	626,08	0,00%	-9,33%
BIRS	588,32	0,01%	7,62%
MONEX 20	10.746,83	-1,08%	-6,64%
MBI-10	2.193,75	0,00%	2,75%

Izvor: službene stranice burzi regije

Pregled stanja na burzama u svijetu

Indeks	Vrijednost indeksa na 17.05.2017.	Dnevna promjena indeksa	Promjena indeksa u tekućoj godini
FTSE 100	7503,47	-0,25%	5,05%
DAX 30	12631,61	-1,35%	10,02%
CAC 40	5317,89	-1,63%	9,37%
DJIA	20606,93	-1,78%	4,27%
NASDAQ	6011,23	-2,57%	11,67%
S&P 500	2357,03	-1,82%	5,28%
NIKKEI 225	19553,86	-1,32%	2,30%

Izvor: Bloomberg

Kontakti

Riznica i ALM

Prodaja rizničnih proizvoda
treasurysales@pbz.hr

01 4891 301

Riznica
treasury@pbz.hr

- Likvidnost 01 4891 303
- Trgovanje devizama 01 4891 302
- Trgovanje vrijednosnim papirima 01 4891 304
- Trgovanje efektivom 01 4891 305

Proizvodi korporativnog bankarstva

Brokerski poslovi
brokeri@pbz.hr

01 4891 331

Pravne napomene:

Ovu publikaciju izdaje PRIVREDNA BANKA ZAGREB-DIONIČKO DRUŠTVO, Zagreb, Radnička cesta 50 (dalje:PBZ) i namijenjena je klijentima Grupe PBZ. Ova publikacija je načinjena samo sa svrhom informiranja i ne može se niti na koji način smatrati ponudom ili pozivom na kupnju imovine ili prava koje se u njoj spominju. Informativni karakter ove publikacije znači da ona ne može služiti kao zamjena za vlastitu prosudbu i procjenu bilo kojeg čitatelja ili primatelja ove publikacije. Informacije, mišljenja, zaključci, prognoze i projekcije koje se ovdje iznose zasnivaju se na javno dostupnim podacima u čiju se točnost PBZ pouzdaje, ali istu ne može jamčiti. U skladu s navedenim, svi stavovi, mišljenja, zaključci, prognoze i projekcije izneseni u ovoj publikaciji podložni su promjenama podataka kako ih objavljuju korišteni izvori. PBZ dozvoljava daljnje korištenje podataka iz ove publikacije, uz obavezno navođenje ove publikacije kao izvora. Svaka imovina koja se spominje u ovoj publikaciji i čije se kretanje komentira može, s vremena na vrijeme, biti predmet trgovanja, odnosno zauzimanja pozicije od strane PBZ-a.