

Dnevni izvještaj financijskih tržišta

17. listopada 2017.

- jučerašnje trgovanje na domaćem deviznom tržištu u znaku blažih aprecijacijskih pritisaka na HRK
- interval kretanja EURHRK danas unutar 7.48 – 7.53
- \$ blago ojačao kontra jedinstvene europske valute
- cijene nafte skočile
- ključni indeksi na ZSE-u izgubili na svojoj vrijednosti
- CROBEX u minusu, indeksi u SAD u porastu

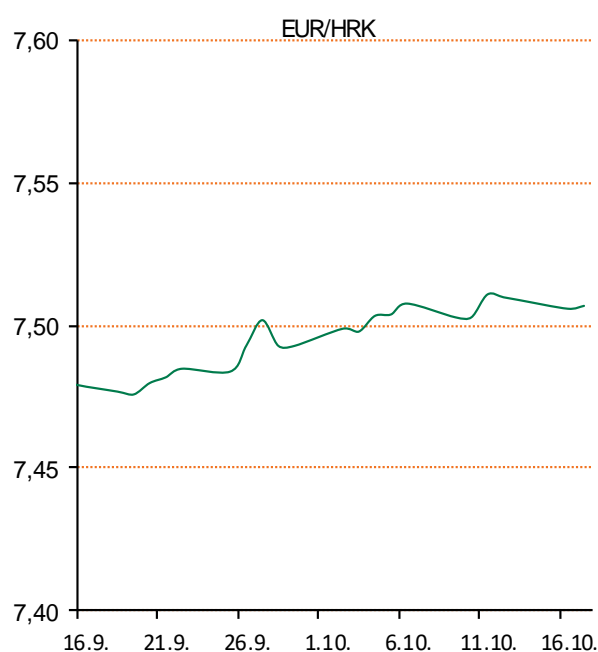
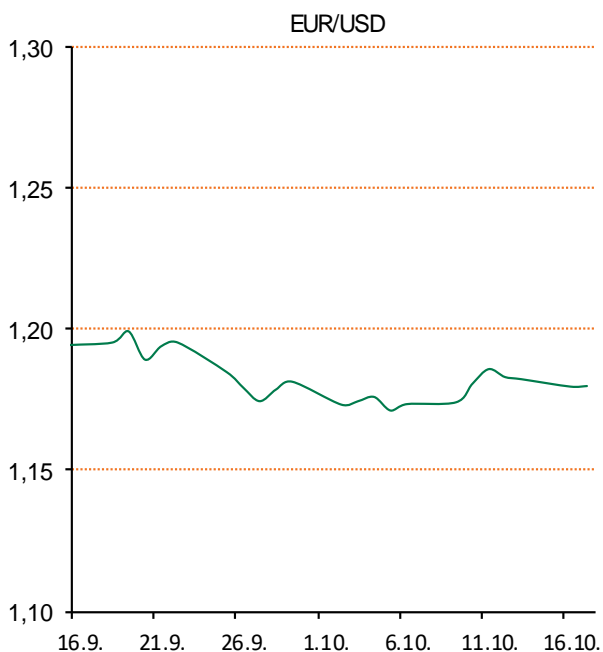
Pregled deviznog tržišta

Spot rates			Forward points EUR/HRK			Interest rate swap EUR		
	BID	ASK		BID	ASK		BID	ASK
EURUSD	1,1766	1,1768	O/N	0,5	1,3	1Y	-0,28	-0,25
EURCHF	1,1504	1,1505	T/N	0,5	1,3	2Y	-0,193	-0,188
EURGBP	0,8872	0,8873	1W	3	10	3Y	-0,081	-0,071
EURJPY	131,94	131,99	2W	5	20	4Y	0,0448	0,0648
GBPUSD	1,326	1,3265	1M	12	49	5Y	0,1871	0,1971
USDJPY	112,14	112,17	3M	9	154	7Y	0,463	0,473
GOLD	1289,57	1289,72	6M	38	342	9Y	0,707	0,737
BRENT	56,58	56,60	12M	76	761	10Y	0,821	0,851

Cross-rates PBZ		
	BID	ASK
EURHRK	7,4800	7,5300
USDHRK	6,3562	6,3998
CHFHRK	6,5015	6,5455
GBPHRK	8,4301	8,4874
JPYHRK	5,6671	5,7071
AUDHRK	4,9907	5,0250
CADHRK	5,0678	5,1037
NOKHRK	0,8017	0,8075
DKKHRK	1,0048	1,0116
SEKHRK	0,7814	0,7871
HUFHRK	2,4290	2,4462
PLNHRK	1,7664	1,7790
CZKHRK	0,2904	0,2923

Dobro jutro. Jučer mirno na domaćem tržištu uz blagu aprecijaciju kune. Dan smo započeli na razini 7,505 EURHRK, a završili smo ga na 7,502. Ključni dionički indeksi Zagrebačke burze su pali. CROBEX je umanjen drugi dan zaredom, za 0,40% na 1.855,09 bodova, a CROBEX10 je pao za 0,35% na 1.094,83 boda.

Na međunarodnim tržištima nije bilo većih događanja. Dolar je blago ojačao naspram eura i trenutno je na razini od 1,1759 dolara, dok je jučer u ovo doba iznosila 1,1799 dolara. Valutni par USDJPY se vratio na razinu od 112,07 jena nakon što je jučer pao na razinu od 111,65. Jutros je dolarov indeks, koji pokazuje vrijednost američke u odnosu na ostalih šest najvažnijih svjetskih valuta, dosegnuo 93,36 bodova, dok je jučer u ovo doba iznosio 93,20 bodova. Cijene nafte poskočile su u ponedjeljak na međunarodnim tržištima iznad razine od 58 dolara nakon ulaska iračkih snaga u grad Kirkuk u iračkom dijelu Kurdistanu, što je potpirilo zabrinutost za izvoz drugog po veličini proizvođača Organizacije zemalja-izvoznica nafte (OPEC). Na londonskom je tržištu cijena barela iznosila je 58,10 dolara. Na američkom se tržištu barelom trgovalo po 52,14 dolara.



Film: Mother - Majka (Jennifer Lawrence) i On (Javier Bardem) žive naokoličnim životom u skrivenom raju. No njihova veza dolazi na kušnju kada u njihov dom nepozvani dođu muškarac (Ed Harris) i žena (Michelle Pfeiffer). Kucanje na vrata prekida njihovo spokojno postojanje i kako sve više gostiju stiže, majka je prisiljena preispitati sve što zna o ljubavi, predanosti i žrtvi.

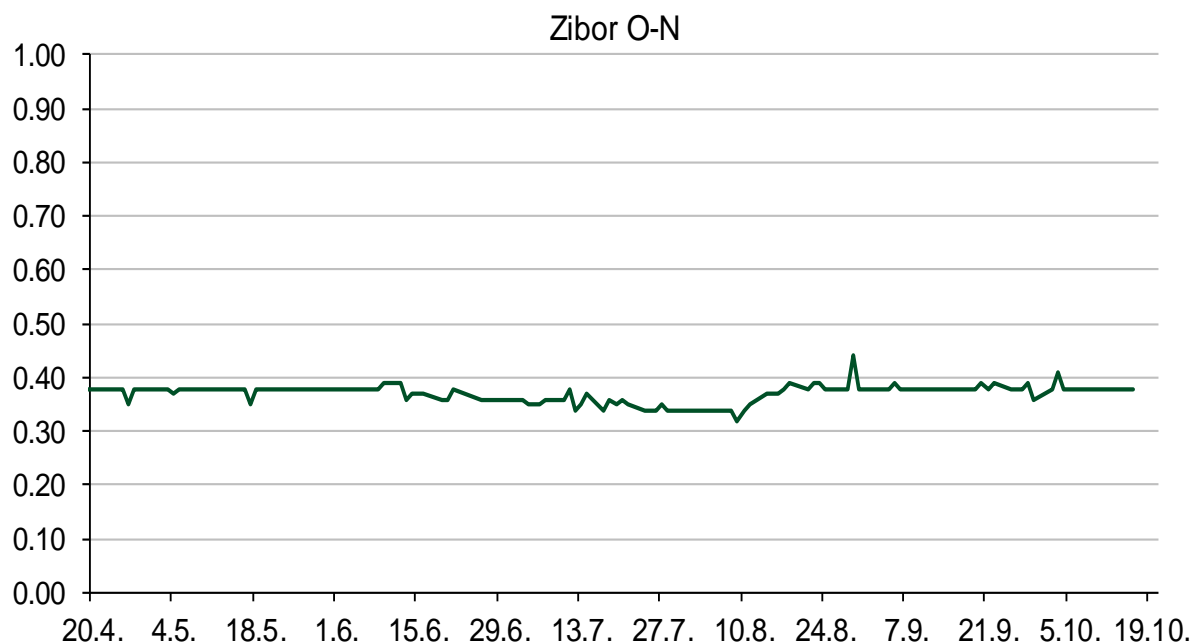
Pregled novčanog tržišta

Referentne kamatne stope na dan					Vrijednost udjela fondova	
Opis	16.10.2017			13.10.2017		
	Libor USD	Libor CHF	Euribor	Zibor	Fond	
O/N	1.18444	-0.784	-	0.38	PBZ Novčani fond	143,5053 HRK
1W	1.20444	-0.795	-0.381	0.41	PBZ Euro novčani	128,7560 EUR
2W			-0.377	0.48	PBZ Dollar	133,5225 USD
1M	1.23667	-0.783	-0.371	0.52	PBZ Short term bond	104,1115 HRK
3M	1.35333	-0.726	-0.329	0.59	PBZ Bond	135,9456 EUR
6M	1.53433	-0.649	-0.274	0.67	PBZ Conservative 10	116,4371 EUR
1Y	1.81289	-0.512	-0.182	0.79	PBZ Flexible 30	104,2322 EUR
					PBZ Global	15,5358 EUR
					PBZ Equity	11,8907 EUR

Trezorski zapisi (Rezultati posljednje aukcije Min. Financijska RH)					
Ročnost	Valuta	Prinos	Izdano (Mio)	Dat. Izdavanja	Dat. Dospjeća
91	HRK	0.20	50	05.01.2017	06.04.2017
182	HRK	0.25	20	24.08.2017	22.02.2018
364	HRK	0.40	402.00	31.08.2017	30.08.2018
364	EUR/VK	0.01	31	31.08.2017	30.08.2018
455	EUR	0.70	1500	11.08.2016	09.11.2017

Kamatni swapovi			
	EUR BID	USD BID	CHF BID
1 Y	-0.2800	1.6200	-0.6625
2 Y	-0.2000	1.8030	-0.5490
3 Y	-0.0770	1.9120	-0.4617
4 Y	0.0560	1.9840	-0.3290
5 Y	0.1940	2.0440	-0.2240
6 Y	0.3320	2.0990	-0.1110
7 Y	0.4670	2.1510	-0.0110
8 Y	0.5880	2.2000	0.0840
9 Y	0.7140	2.2450	0.1750
10 Y	0.8270	2.2850	0.2460

PBZ Referentne kamate						
HRK	O/N	1W	1M	3M	6M	
Bid	0.00	0.00	0.00	0.10	0.20	
Ask	0.40	0.40	0.50	0.60	0.70	
EUR	O/N	1W	1M	3M	6M	
Bid	0.00	0.00	0.00	0.01	0.01	
Ask	0.20	0.20	0.30	0.41	0.51	
USD	O/N	1W	1M	3M	6M	
Bid	0.40	0.50	0.70	0.90	1.00	
Ask	1.00	1.10	1.30	1.50	1.60	



Pregled tržišta obveznica

Obveznice Republike Hrvatske

Naziv	Kupon	Dospijeće	Cijena		Prinos	
			Bid	Ask	Bid	Ask
<i>Euro - Val. klauzula</i>						
RHMF-O-19BA	5.375%	29.11.2019	110.50	111.20	0.38	0.07
RHMF-O-203E	6.500%	05.03.2020	114.35	115.05	0.43	0.16
RHMF-O-227E	6.500%	22.07.2022	122.65	123.35	1.54	1.41
RHMF-O-247E	5.750%	10.07.2024	122.60	123.30	2.13	2.03
<i>HRK - Kunske</i>						
RHMF-O-17BA	6.250%	25.11.2017	100.70	100.90	-0.69	-2.61
RHMF-O-187A	5.250%	10.07.2018	103.50	104.00	0.41	-0.25
RHMF-O-203A	6.750%	05.03.2020	114.35	115.35	0.66	0.27
RHMF-O-217A	2.750%	08.07.2021	105.00	106.00	1.37	1.10
RHMF-O-227A	2.250%	07.02.2022	103.05	103.55	1.51	1.40
RHMF-O-257A	4.500%	09.07.2025	115.00	116.00	2.36	2.22
RHMF-O-26CA	4.250%	14.12.2026	113.65	114.65	2.57	2.44
RHMF-O-28CA	2.875%	07.02.2028	101.00	101.50	2.76	2.71
RHMF-O-32CA	3.250%	07.07.2032	102.00	103.00	3.08	3.00

Kotacije europskih državnih obveznica dospjeća 10 godina

Izdavatelj	Cijena	Prinos
Njemačka	101.11	0.39
Francuska	99.49	0.80
Austrija	99.40	0.57
Italija	100.23	2.03
Španjolska	98.86	1.57
Portugal	114.99	2.34
Češka	90.15	1.39
Grčka	88.03	5.50
Slovenija	102.96	0.92

Eurobonds Rep. Hrvatske

Naziv	Kupon	Dospijeće	Cijena		Prinos	
			Bid	Ask	Bid	Ask
<i>Republika Hrvatska</i>						
CROATIA EUR 2018	5.875%	09.07.2018	104.10	104.30	0.17	-0.09
CROATIA USD 2019	6.750%	05.11.2019	108.15	108.65	2.63	2.39
CROATIA USD 2020	6.625%	14.07.2020	109.75	110.25	2.89	2.71
CROATIA USD 2021	6.375%	24.03.2021	110.75	111.25	3.05	2.91
CROATIA EUR 2022	3.875%	30.05.2022	112.65	113.15	1.05	0.95
CROATIA USD 2023	5.500%	04.04.2023.	110.95	111.45	3.29	3.20
CROATIA USD 2024	6.000%	26.01.2024	114.25	114.75	3.45	3.37
CROATIA EUR 2025	3.000%	11.03.2025	107.50	108.00	1.90	1.83
CROATIA EUR 2027	3.000%	20.03.2027	105.10	105.60	2.39	2.33

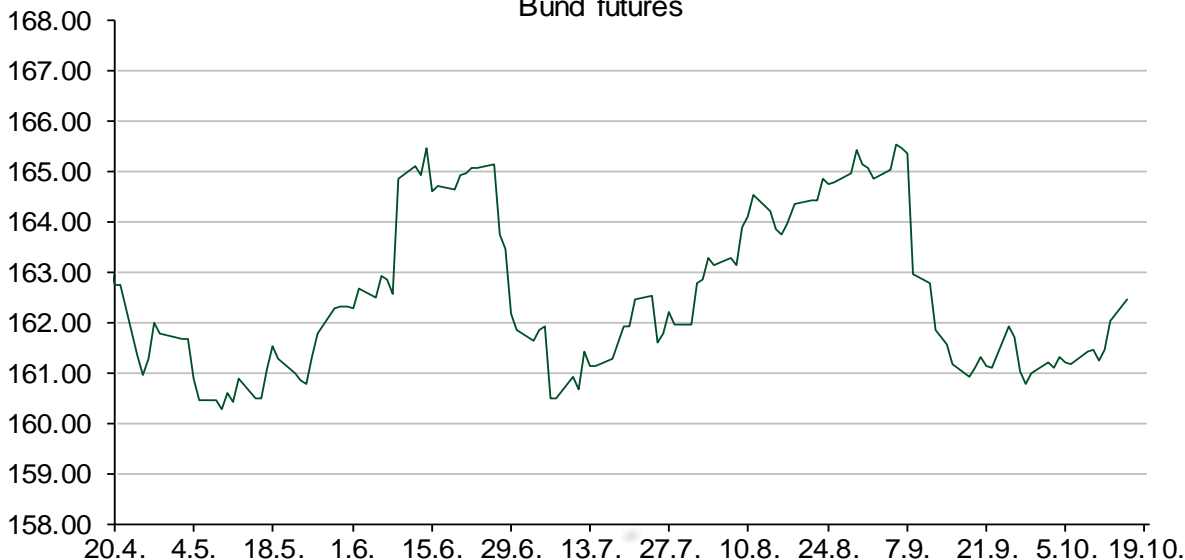
CDS Pregled

Izdavatelj	1 god	3 god	5 god
Hrvatska	14	48	100
Italija	42	103	139
Spain	21	44	69

Hrvatske korporativne obveznice

AGROKOR 2020	9.125%	10.10.2020	29.00	30.00	83.04	80.60
AGROKOR 2019	9.875%	01.05.2019	30.00	31.00	119.32	115.60
ZG. HOLDING 2023 HRK	3.875%	15.07.2023	102.00	103.50	3.48	3.20
HEP USD	6.000%	09.11.2017	100.40	100.90	-0.98	-9.44
HEP USD	5.875%	23.10.2022	111.25	112.25	3.41	3.21

Bund futures



Pregled dioničkog tržišta

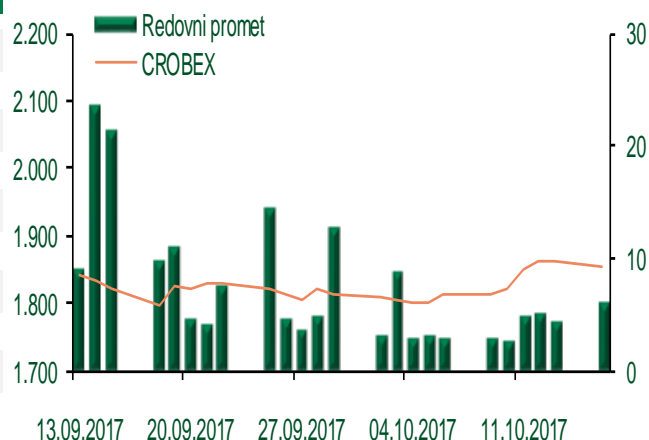
Dnevni pregled trgovanja na ZSE

Podaci za 16.10.2017.

Ukupni promet ('000 HRK)	6.199,53
Redovni promet ('000 HRK)	6.199,53
Prijavljeni promet ('000 HRK)	0,00
OTC promet ('000 HRK)	0,00
Vrijednost CROBEX indeksa	1.855,09
Dnevna promjena CROBEX indeksa	-0,40%
Promjena CROBEX indeksa u 2017.	-7,01%
Vrijednost CROBEX10 indeksa	1.094,83
Dnevna promjena CROBEX10 indeksa	-0,35%
Promjena CROBEX10 indeksa u 2017.	-5,47%

Izvor: Zagrebačka burza

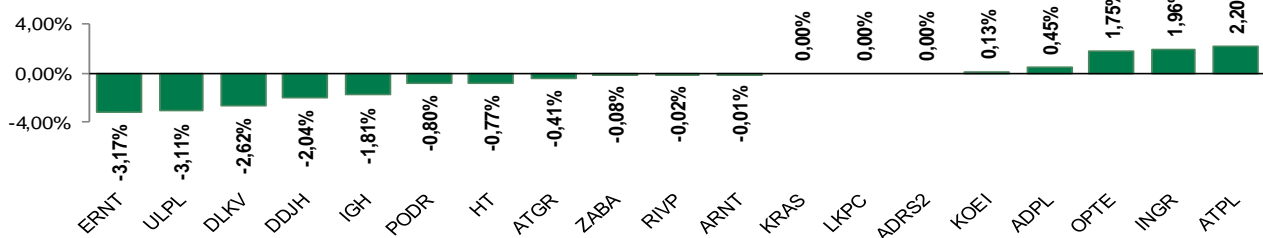
Kretanje vrijednosti CROBEX-a i redovnog prometa



Top 5 najlikvidnijih dionica na Zagrebačkoj burzi

Oznaka	Naziv društva	Zadnja cijena (HRK) na 16.10.2017.	Promjena cijene	Promjena u tekućoj godini	Promet ('000 HRK)	Tržišna kapitalizacija (mil. HRK)
RVP	Valamar Riviera d.d.	45,00	-0,02%	29,09%	2.247,14	5.671,24
HT	Hrvatski Telekom d.d.	173,25	-0,77%	2,51%	1.660,17	14.187,19
ADRS2	Adris Grupa d.d.	450,00	0,00%	-2,15%	702,63	3.052,85
VLEN	Brodogradilište Viktor Lenac d.d.	13,70	-1,44%	71,25%	172,90	230,34
ATPL	Atlantska plovidba d.d.	464,99	2,20%	64,57%	152,41	648,90

Dnevna promjena sastavnica CROBEX-a



Pregled stanja na burzama u regiji

Indeks	Vrijednost indeksa na 16.10.2017.	Dnevna promjena indeksa	Promjena indeksa u tekućoj godini
BELEX15	730,90	0,50%	1,89%
BELEXline	1.624,58	0,36%	3,51%
SBI TOP	814,28	-0,30%	13,47%
SASX-10	622,16	0,00%	-9,89%
BIRS	560,69	0,24%	2,56%
MONEX 20	10.818,44	-0,43%	-6,01%
MBI-10	2.659,71	0,00%	24,58%

Izvor: službene stranice burzi regije

Pregled stanja na burzama u svijetu

Indeks	Vrijednost indeksa na 16.10.2017.	Dnevna promjena indeksa	Promjena indeksa u tekućoj godini
FTSE 100	7526,97	-0,11%	5,38%
DAX 30	13003,7	+0,09%	13,26%
CAC 40	5362,88	+0,21%	10,29%
DJIA	22956,96	+0,37%	16,16%
NASDAQ	6.624,00	+0,28%	23,05%
S&P 500	2557,64	+0,18%	14,24%
NIKKEI 225	21336,12	+0,38%	11,62%

Izvor: Bloomberg

Kontakti

Riznica i ALM

Prodaja rizničnih proizvoda
treasurysales@pbz.hr

01 4891 301

Riznica
treasury@pbz.hr

- Likvidnost 01 4891 303
- Trgovanje devizama 01 4891 302
- Trgovanje vrijednosnim papirima 01 4891 304
- Trgovanje efektivom 01 4891 305

Proizvodi korporativnog bankarstva

Brokerski poslovi
brokeri@pbz.hr

01 4891 331

Pravne napomene:

Ovu publikaciju izdaje PRIVREDNA BANKA ZAGREB-DIONIČKO DRUŠTVO, Zagreb, Radnička cesta 50 (dalje:PBZ) i namijenjena je klijentima Grupe PBZ. Ova publikacija je načinjena samo sa svrhom informiranja i ne može se niti na koji način smatrati ponudom ili pozivom na kupnju imovine ili prava koje se u njoj spominju. Informativni karakter ove publikacije znači da ona ne može služiti kao zamjena za vlastitu prosudbu i procjenu bilo kojeg čitatelja ili primatelja ove publikacije. Informacije, mišljenja, zaključci, prognoze i projekcije koje se ovdje iznose zasnivaju se na javno dostupnim podacima u čiju se točnost PBZ pouzdaje, ali istu ne može jamčiti. U skladu s navedenim, svi stavovi, mišljenja, zaključci, prognoze i projekcije izneseni u ovoj publikaciji podložni su promjenama podataka kako ih objavljuju korišteni izvori. PBZ dozvoljava daljnje korištenje podataka iz ove publikacije, uz obavezno navođenje ove publikacije kao izvora. Svaka imovina koja se spominje u ovoj publikaciji i čije se kretanje komentira može, s vremena na vrijeme, biti predmet trgovanja, odnosno zauzimanja pozicije od strane PBZ-a.