

# Dnevni izvještaj financijskih tržišta

**16. studeni 2017.**

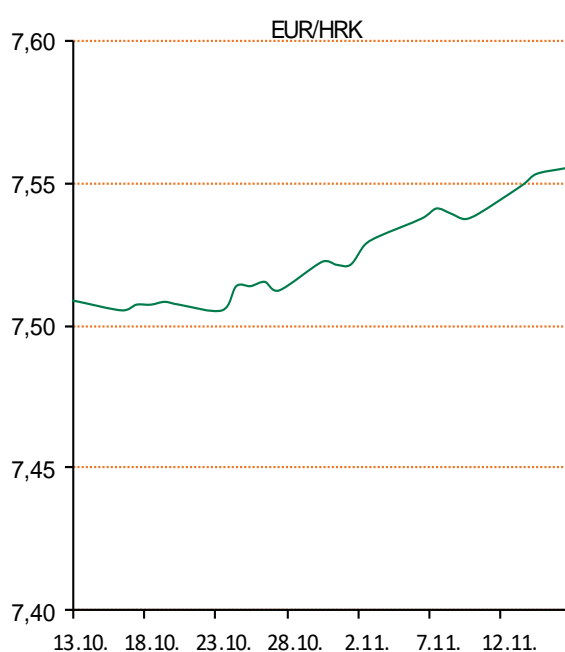
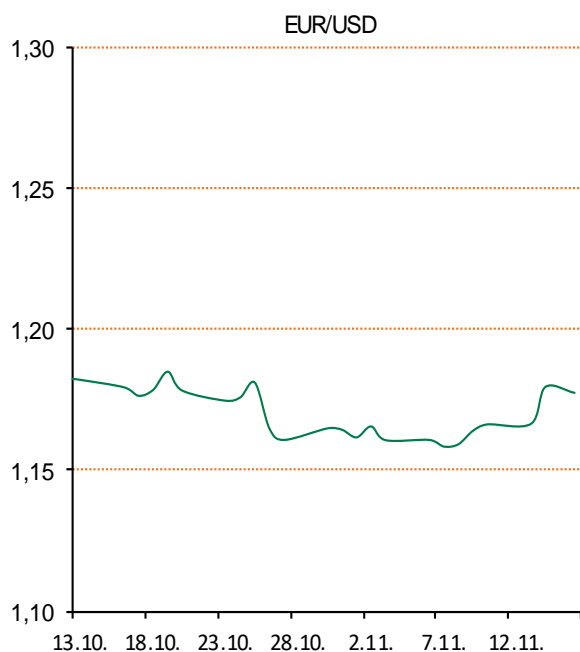
- na domaćem deviznom tržištu i dalje prisutni deprecijacijski pritisci na HRK
- očekivani „range” kretanja EURHRK za danas unutar 7.53 – 7.58
- jedinstveni europska valuta dodali nove bodove kontra \$
- međunarodna energetska tržišta na pragu velikog preokreta
- od današnjih važnijih podataka za \$: Initial Jobless Claims i Continuing Claims (14:30 h)
- lagani oporavak CROBEX-a

# Pregled deviznog tržišta

Spot rates			Forward points EUR/HRK			Interest rate swap EUR		
	BID	ASK		BID	ASK		BID	ASK
EURUSD	1,1786	1,1788	O/N	0,6	1,3	1Y	-0,29	-0,25
EURCHF	1,1673	1,1676	T/N	1,9	3,9	2Y	-0,2	-0,18
EURGBP	0,8954	0,8958	1W	4	10	3Y	-0,08	-0,06
EURJPY	133,36	133,40	2W	5	21	4Y	0,059	0,069
GBPUSD	1,3159	1,3163	1M	12	44	5Y	0,19	0,22
USDJPY	113,15	113,17	3M	19	96	7Y	0,473	0,483
GOLD	1277,13	1277,24	6M	38	304	9Y	0,728	0,738
BRENT	61,69	61,71	12M	76	728	10Y	0,845	0,851

Cross-rates PBZ		
	BID	ASK
EURHRK	7,5300	7,5800
USDHRK	6,3879	6,4314
CHFHRK	6,4491	6,4936
GBPHRK	8,4059	8,4655
JPYHRK	5,6447	5,6839
AUDHRK	4,8499	4,8831
CADHRK	5,0017	5,0365
NOKHRK	0,7773	0,7829
DKKHRK	1,0118	1,0186
SEKHRK	0,7595	0,7649
HUFHRK	2,4132	2,4304
PLNHRK	1,7750	1,7877
CZKHRK	0,2941	0,2962

Dobro jutro! Sredina tjedna na domaćem deviznom tržištu i dalje u znaku deprecijacije kune u odnosu na euro. Dan je otvoren na razini 7.55, a zatvoren na 20 pipseva višoj razini, 7.552. Današnje trgovanje očekujemo u intervalu 7.53 – 7.58. Ključni dionički indeksi ZSE-u su drugi dan zaredom zaključili različitim predznacima. Crobex je uvećan za 0.28 posto na 1.847,71 bod. Crobex10 je pao za 0.17 posto na 1.082,67 bodova. Ukupni promet na Zagrebačkoj burzi iznosio je devet milijuna kuna. Tečaj eura u srijedu je prvi put u tri tjedna nakratko premašio 1.18 dolara na međunarodnim tržištima jer su ulagači optimističniji u pogledu gospodarskih izgleda za eurozonu, dok je dolar drugi dan zaredom pod pritiskom. Euro je jučer ojačao 0.2 posto, na 1.1824 dolara. Prethodni dan premašio je značajnu razinu od 1.1734 dolara. Dolarov indeks, koji mjeri vrijednost američke prema drugih šest najznačajnijih svjetskih valuta, skliznuo je za 0.3 posto, na 93,558 bodova. Pritom je američka valuta prema japanskoj oslabila 0.64 posto, na 112.71 jena. Međunarodna energetska tržišta na pragu su velikog preokreta s obzirom da je SAD zacementirao status najvećeg svjetskog proizvođača nafte i plina, a Kina mu preotela poziciju najvećeg potrošača nafte, ocijenila je Međunarodna agencija za energiju. U izvješću ističu da Sjedinjene Države, koje su se nekog snažno oslanjale na uvoz, postaju "neosporni globalni lider na području nafte i plina". Procjenjuju tako da će samo SAD do 2025. biti zaslužan za četiri petine ukupnog povećanja globalne ponude nafte, uslijed povećane proizvodnje nafte iz škriljca.



Kamo za vikend? 15. Zagreb Film Festival – Otvoren je još 11.11. i traje sve do 19.11.2017. pa ako već niste preporučamo da odete i lijepo se provedete. Na rasporedu je pregršt filmova i uopće ne sumnjamo da se može pronaći film za svačiji gušt. Ulaznice možete kupiti na blagajnama Kina Europa, Tuškanac i Muzej suvremene umjetnosti te putem interneta na linku [zff.kupulaznice.hr](http://zff.kupulaznice.hr).

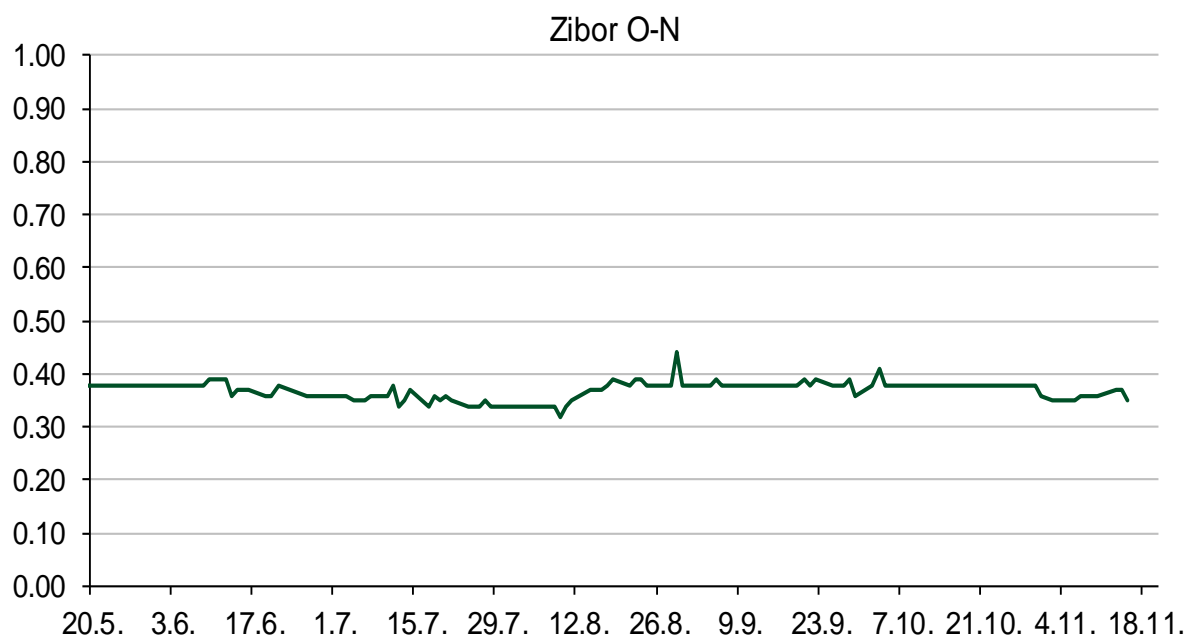
# Pregled novčanog tržišta

Referentne kamatne stope na dan 15.11.2017					Vrijednost udjela fondova 14.11.2017	
Opis	Libor USD	Libor CHF	Euribor	Zibor	Fond	
O/N	1.18278	-0.784	-	0.35	PBZ Novčani fond	143,5094 HRK
1W	1.20406	-0.791	-0.380	0.40	PBZ Euro novčani	128,7567 EUR
2W			-0.376	0.45	PBZ Dollar	133,6169 USD
1M	1.2635	-0.786	-0.372	0.50	PBZ Short term bond	104,2078 HRK
3M	1.41899	-0.742	-0.329	0.58	PBZ Bond	135,5934 EUR
6M	1.62208	-0.654	-0.275	0.66	PBZ Conservative 10	116,2411 EUR
1Y	1.89261	-0.529	-0.192	0.78	PBZ Flexible 30	104,0739 EUR
					PBZ Global	15,6008 EUR
					PBZ Equity	11,6299 EUR

Trezorski zapisi (Rezultati posljednje aukcije Min. Financija RH)					
Ročnost	Valuta	Prinos	Izdano (Mio)	Dat. Izdanja	Dat. Dospjeća
91	HRK	0.20	50	05.01.2017	06.04.2017
182	HRK	0.25	20	24.08.2017	22.02.2018
364	HRK	0.30	1,400.00	26.10.2017	25.10.2018
364	EUR/VK	0.01	11.1	26.10.2017	25.10.2018
455	EUR	0.10	1500	09.11.2017	07.02.2019

Kamatni sw apovi			
	EUR BID	USD BID	CHF BID
1 Y	-0.2800	1.7060	-0.6775
2 Y	-0.1990	1.8800	-0.5690
3 Y	-0.0806	1.9840	-0.4767
4 Y	0.0568	2.0560	-0.3410
5 Y	0.1970	2.1130	-0.2567
6 Y	0.3300	2.1680	-0.1492
7 Y	0.4720	2.2190	-0.0240
8 Y	0.6020	2.2650	0.0730
9 Y	0.7270	2.3060	0.1405
10 Y	0.8410	2.3420	0.2440

PBZ Referente kamate						
HRK	O/N	1W	1M	3M	6M	
Bid	0.00	0.00	0.00	0.10	0.20	
Ask	0.40	0.40	0.50	0.60	0.70	
EUR	O/N	1W	1M	3M	6M	
Bid	0.00	0.00	0.00	0.01	0.01	
Ask	0.20	0.20	0.30	0.41	0.51	
USD	O/N	1W	1M	3M	6M	
Bid	0.40	0.50	0.70	0.90	1.00	
Ask	1.00	1.10	1.30	1.50	1.60	



# Pregled tržišta obveznica

## Obveznice Republike Hrvatske

Naziv	Kupon	Dospijeće	Cijena		Prinos	
			Bid	Ask	Bid	Ask
<i>Euro - Val. klauzula</i>						
RHMF-O-19BA	5.375%	29.11.2019	110.25	110.95	0.29	-0.03
RHMF-O-203E	6.500%	05.03.2020	113.80	114.50	0.44	0.15
RHMF-O-227E	6.500%	22.07.2022	122.90	123.60	1.42	1.28
RHMF-O-247E	5.750%	10.07.2024	123.25	123.95	1.99	1.89
<i>HRK - Kunske</i>						
RHMF-O-17BA	6.250%	25.11.2017	100.25	100.45	-11.76	-25.96
RHMF-O-187A	5.250%	10.07.2018	103.25	103.75	0.16	-0.60
RHMF-O-203A	6.750%	05.03.2020	113.65	114.65	0.73	0.32
RHMF-O-217A	2.750%	08.07.2021	105.25	106.25	1.27	0.99
RHMF-O-227A	2.250%	07.02.2022	103.20	103.70	1.46	1.34
RHMF-O-257A	4.500%	09.07.2025	115.10	116.10	2.33	2.19
RHMF-O-26CA	4.250%	14.12.2026	114.15	115.15	2.50	2.37
RHMF-O-28CA	2.875%	07.02.2028	101.15	101.65	2.74	2.69
RHMF-O-32CA	3.250%	07.07.2032	102.00	103.00	3.08	3.00

## Kotacije europskih državnih obveznica dospjeća 10 godina

Izdavatelj	Cijena	Prinos
Njemačka	101.15	0.38
Francuska	100.14	0.74
Austrija	99.80	0.52
Italija	102.02	1.83
Španjolska	99.08	1.55
Portugal	118.09	1.99
Češka	87.65	1.71
Grčka	90.90	5.10
Slovenija	103.53	0.85

## Eurobonds Rep. Hrvatske

Naziv	Kupon	Dospijeće	Cijena		Prinos	
			Bid	Ask	Bid	Ask
<i>Republika Hrvatska</i>						
CROATIA EUR 2018	5.875%	09.07.2018	103.70	103.90	0.03	-0.27
CROATIA USD 2019	6.750%	05.11.2019	107.60	108.10	2.74	2.49
CROATIA USD 2020	6.625%	14.07.2020	109.10	109.60	3.02	2.84
CROATIA USD 2021	6.375%	24.03.2021	110.10	110.60	3.17	3.02
CROATIA EUR 2022	3.875%	30.05.2022	111.80	112.30	1.18	1.07
CROATIA USD 2023	5.500%	04.04.2023	110.00	110.50	3.44	3.35
CROATIA USD 2024	6.000%	26.01.2024	113.70	114.20	3.51	3.43
CROATIA EUR 2025	3.000%	11.03.2025	106.50	107.00	2.03	1.96
CROATIA EUR 2027	3.000%	20.03.2027	104.70	105.20	2.43	2.37

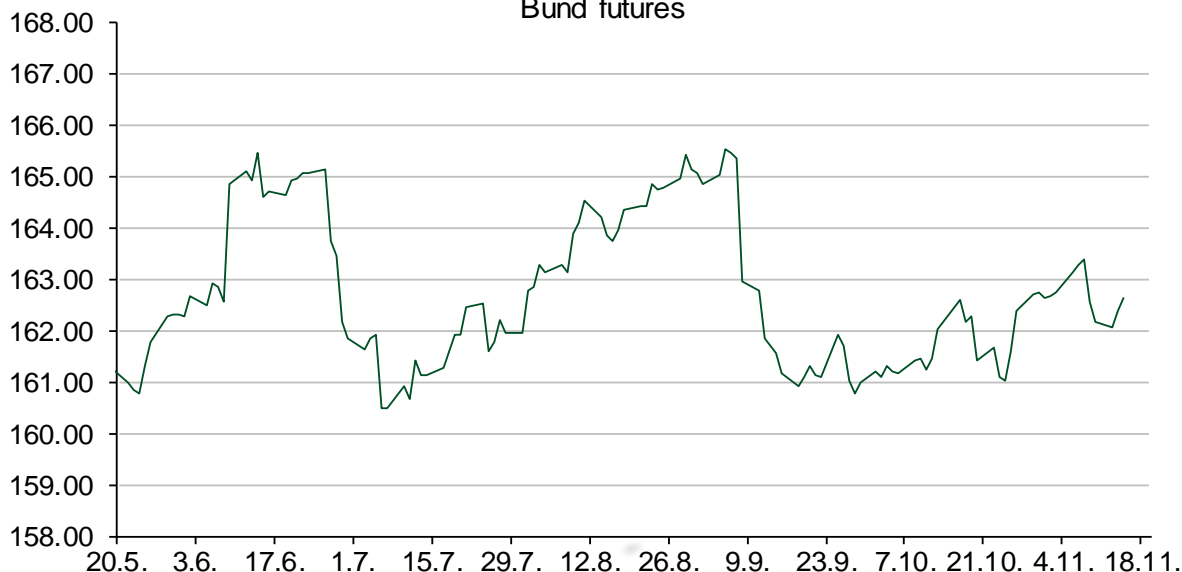
## CDS Pregled

Izdavatelj	1 god	3 god	5 god
Hrvatska	22	54	101
Italija	28	88	123
Spain	22	44	65

## Hrvatske korporativne obveznice

AGROKOR 2020	9.125%	10.10.2020	24.00	25.00	100.61	97.36
AGROKOR 2019	9.875%	01.05.2019	25.00	26.00	149.73	144.59
ZG. HOLDING 2023 HRK	3.875%	15.07.2023	103.00	105.00	3.28	2.90
HEP USD	5.875%	23.10.2022	111.25	112.25	3.37	3.17

## Bund futures



# Pregled dioničkog tržišta

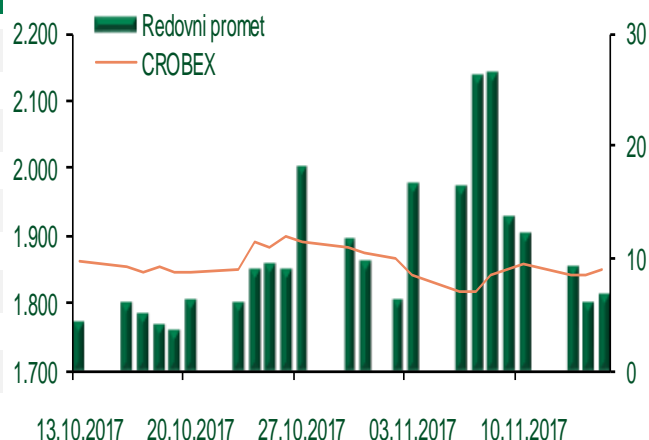
## Dnevni pregled trgovanja na ZSE

Podaci za 15.11.2017.

Ukupni promet ('000 HRK)	8.992,34
Redovni promet ('000 HRK)	6.964,34
Prijavljeni promet ('000 HRK)	2.028,00
OTC promet ('000 HRK)	138.348,22
<b>Vrijednost CROBEX indeksa</b>	<b>1.847,71</b>
Dnevna promjena CROBEX indeksa	0,28%
Promjena CROBEX indeksa u 2017.	-7,38%
<b>Vrijednost CROBEX10 indeksa</b>	<b>1.082,67</b>
Dnevna promjena CROBEX10 indeksa	-0,17%
Promjena CROBEX10 indeksa u 2017.	-6,52%

Izvor: Zagrebačka burza

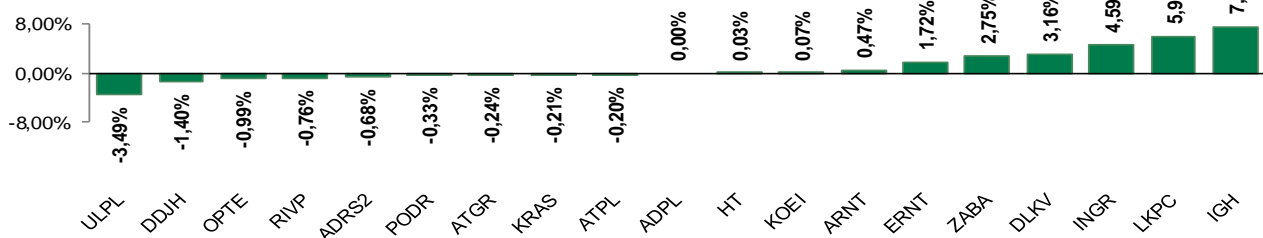
## Kretanje vrijednosti CROBEX-a i redovnog prometa



## Top 5 najlikvidnijih dionica na Zagrebačkoj burzi

Oznaka	Naziv društva	Zadnja cijena (HRK) na 15.11.2017.	Promjena cijene	Promjena u tekućoj godini	Promet ('000 HRK)	Tržišna kapitalizacija (mil. HRK)
LEDO	Ledo d.d.	753,00	-3,46%	-92,94%	946,16	236,38
RVP	Valamar Riviera d.d.	43,30	-0,76%	24,21%	766,65	5.456,99
ATPL	Atlantska plovidba d.d.	494,99	-0,20%	75,19%	700,14	690,77
ADRS2	Adris Grupa d.d.	440,00	-0,68%	-4,33%	660,00	2.985,00
HT	Hrvatski Telekom d.d.	168,55	0,03%	-0,27%	406,19	13.802,31

## Dnevna promjena sastavnica CROBEX-a



## Pregled stanja na burzama u regiji

Indeks	Vrijednost indeksa na 15.11.2017.	Dnevna promjena indeksa	Promjena indeksa u tekućoj godini
BELEX15	733,48	-0,75%	2,25%
BELEXline	1.610,89	-0,12%	2,64%
SBI TOP	785,12	-0,49%	9,41%
SASX-10	621,42	-0,11%	-10,00%
BIRS	563,40	-0,03%	3,06%
MONEX 20	10.419,28	0,06%	-9,48%
MBI-10	2.595,99	0,20%	21,60%

Izvor: službene stranice burzi regije

## Pregled stanja na burzama u svijetu

Indeks	Vrijednost indeksa na 15.11.2017.	Dnevna promjena indeksa	Promjena indeksa u tekućoj godini
FTSE 100	7372,61	-0,56%	3,22%
DAX 30	12976,37	-0,44%	13,02%
CAC 40	5301,25	-0,27%	9,03%
DJIA	23271,28	-0,59%	17,75%
NASDAQ	6706,21	-0,47%	24,58%
S&P 500	2564,62	-0,55%	14,55%
NIKKEI 225	22351,12	+1,47%	16,93%

Izvor: Bloomberg

# Kontakti

## Riznica i ALM

Prodaja rizničnih proizvoda  
[treasurysales@pbz.hr](mailto:treasurysales@pbz.hr)

01 4891 301

Riznica  
[treasury@pbz.hr](mailto:treasury@pbz.hr)

- Likvidnost 01 4891 303
- Trgovanje devizama 01 4891 302
- Trgovanje vrijednosnim papirima 01 4891 304
- Trgovanje efektivom 01 4891 305

## Proizvodi korporativnog bankarstva

Brokerski poslovi  
[brokeri@pbz.hr](mailto:brokeri@pbz.hr)

01 4891 331

### Pravne napomene:

Ovu publikaciju izdaje PRIVREDNA BANKA ZAGREB-DIONIČKO DRUŠTVO, Zagreb, Radnička cesta 50 (dalje:PBZ) i namijenjena je klijentima Grupe PBZ. Ova publikacija je načinjena samo sa svrhom informiranja i ne može se niti na koji način smatrati ponudom ili pozivom na kupnju imovine ili prava koje se u njoj spominju. Informativni karakter ove publikacije znači da ona ne može služiti kao zamjena za vlastitu prosudbu i procjenu bilo kojeg čitatelja ili primatelja ove publikacije. Informacije, mišljenja, zaključci, prognoze i projekcije koje se ovdje iznose zasnivaju se na javno dostupnim podacima u čiju se točnost PBZ pouzdaje, ali istu ne može jamčiti. U skladu s navedenim, svi stavovi, mišljenja, zaključci, prognoze i projekcije izneseni u ovoj publikaciji podložni su promjenama podataka kako ih objavljuju korišteni izvori. PBZ dozvoljava daljnje korištenje podataka iz ove publikacije, uz obavezno navođenje ove publikacije kao izvora. Svaka imovina koja se spominje u ovoj publikaciji i čije se kretanje komentira može, s vremena na vrijeme, biti predmet trgovanja, odnosno zauzimanja pozicije od strane PBZ-a.