

Dnevni izvještaj financijskih tržišta

16. listopada 2017.

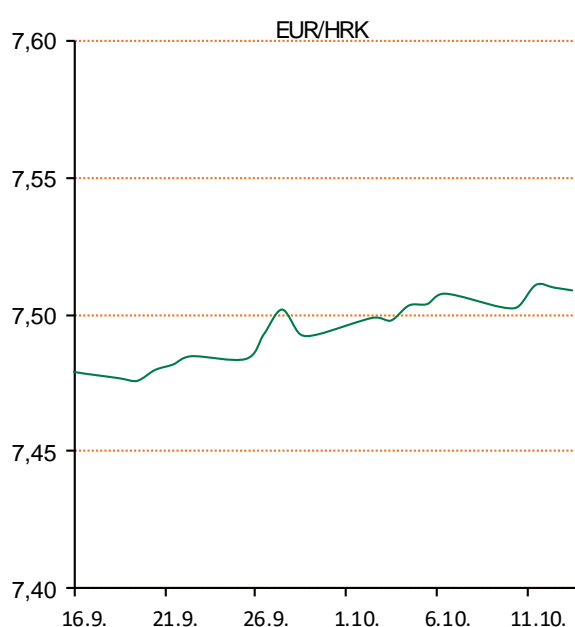
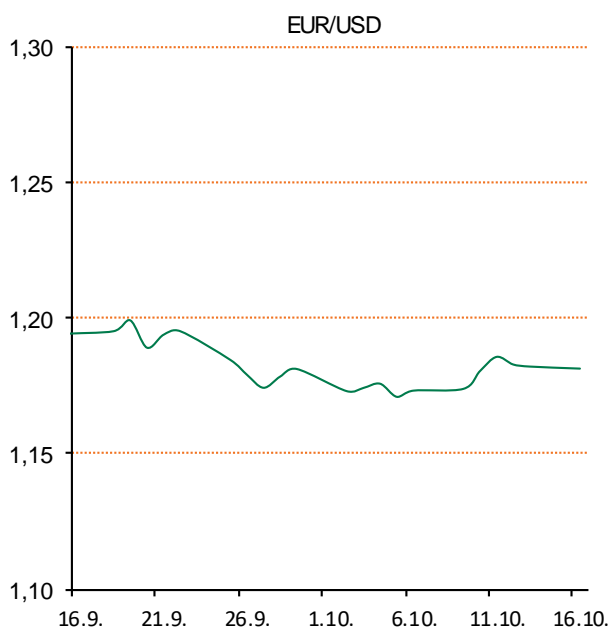
- kraj tjedna je EURHRK uplovila u mirnije vode s trgovanjem oko razine 7.505
- interval trgovanja domaćeg valutnog para u tekućem danu vidimo u okviru 7.48 – 7.53
- GBP dotaknula svoj 11-dnevni "high"
- V. Britaniji bi se trebao ponudi 2-godišnji ugovor o tranziciji zbog Brexita
- T. May će detaljnije oko financijske strane Brexita na skorašnjem summitu EU-a
- britanska funta će i dalje biti na testu
- parlament trenutno nema ovlasti blokirati bilo koju odluku o povlačenju iz Brexita
- CROBEX u blagom minusu

Pregled deviznog tržišta

Spot rates			Forward points EUR/HRK			Interest rate swap EUR		
	BID	ASK		BID	ASK		BID	ASK
EURUSD	1,1787	1,1789	O/N	0,5	1,3	1Y	-0,28	-0,24
EURCHF	1,1509	1,1510	T/N	0,5	1,3	2Y	-0,19	-0,17
EURGBP	0,8869	0,8873	1W	3	10	3Y	-0,08	-0,04
EURJPY	131,73	131,77	2W	5	20	4Y	0,0667	0,0867
GBPUSD	1,3287	1,3291	1M	12	49	5Y	0,215	0,222
USDJPY	111,76	111,79	3M	9	154	7Y	0,488	0,508
GOLD	1303,91	1304,68	6M	38	342	9Y	0,752	0,762
BRENT	55,95	55,97	12M	76	761	10Y	0,851	0,892

Cross-rates PBZ		
	BID	ASK
EURHRK	7,4800	7,5300
USDHRK	6,3449	6,3884
CHFHRK	6,4987	6,5427
GBPHRK	8,4301	8,4902
JPYHRK	5,6766	5,7162
AUDHRK	4,9987	5,0331
CADHRK	5,0853	5,1211
NOKHRK	0,8023	0,8080
DKKHRK	1,0049	1,0116
SEKHRK	0,7803	0,7859
HUFHRK	2,4244	2,4414
PLNHRK	1,7598	1,7726
CZKHRK	0,2897	0,2917

Dobro jutro! Na inozemnim tržištima britanska funta dotaknula je svoj 11-dnevni "high" u volatilnom danu trgovanja krajem proteklog tjedna, te krenula prema svom najboljem tjednu. Za takav rezultat može zahvaliti znakovima kako bi se Velikoj Britaniji trebao ponuditi dvogodišnji ugovor o tranziciji zbog Brexita, te zahvaljujući slabijem dolaru. Protekli tjedan su se mogli primjetiti različiti izvještaji o napretku u pregovorima između Britanije i Europske Unije. GBP je izgubio na svojoj vrijednosti za gotovo pola centa kontra dolara u jednoj minuti tokom jutarnjeg trgovanja u Londonu u petak, i to nakon što je glasnogovornica njemačke vlade upozorila kako "vrijeme istječe" kako bi V. Britanija ispregovorila dogovor kakav zaista želi. Nedugo iza toga, spomenuta valuta se oporavila, jer je britanska premijerka T. May kazala kako će više toga reći o financijskom rješenju Brexita na summitu EU-a tokom ovog tjedna. Valutni stratezi ostaju kod mišljenja kako će funta biti i dalje vrlo osjetljiva na daljnji razvoj događanja oko aktualne teme Brexita. Investitori su duboko zabrinuti izjavom premijerke May, koja je konstatala kako je "bolje da ne dođe do dogovora, nego da se postigne loš dogovor". Sterling je dodao svoje ranije dobitke nakon što su podaci pokazali kako je američka inflacija ostala bez promjena, te se dolar uslijed toga urušio naspram GBP - kretanje oko 1.3323 - najjača razina od 2.10. Tržišni promatrači upozoravaju kako izgledi ostaju vrlo krhki zbog zabrinutosti oko budućnosti pregovora o Brexitu, ako i na novim izazovima u konzervativnoj vladi. Kontra jedinstvene europske valute, GBP je osnažio na svoj 9-dnevni "high" - trgovao se oko 0.8877.



Noviteti u svijetu tehnologije: MSI je predstavio novi monitor za gamere – Optix AG32C. Kako je vidljivo iz samog naziva riječ je o monitoru dijagonale 32 inča. Ono što naziv ne otkriva je njegova rezolucija koja unatoč tome što se nalazimo na gotovo samom kraju 2017. godine iznosi samo 1.920 x 1080 točaka. Manju rezoluciju MSI kompenzira time što je monitor opremio zakrivljenim panelom (1800R). Što se samih specifikacija tiče Optix AG32C odlikuje se brzinom osvježavanja do 165 Hz, brzinom odziva od 1 ms te kontrastom od 3.000:1 i osvjetljenjem od 250 cd/m². Nadalje, monitor pokriva 85% NTSC i 110% sRGB spektra. Potrošnja električne energije tijekom rada je 48 W, a u stanju mirovanja manje od 0,5 W. Monitor je opremljen s ukupno tri video ulaza – 1x HDMI (2.0), 1x DisplayPort (1.2) i 1x DL DVI. Dimenzije monitora su 723 x 512 x 209 milimetara, a težina 6,63 kilograma.

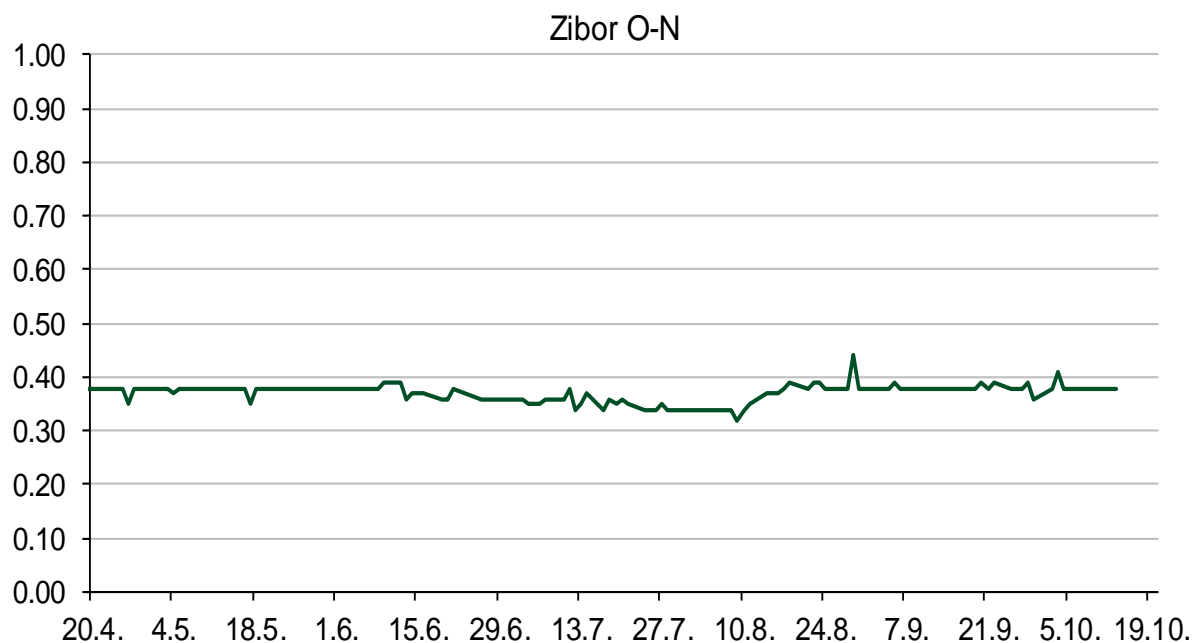
Pregled novčanog tržišta

Referentne kamatne stope na dan					Vrijednost udjela fondova	
Opis	15.10.2017			12.10.2017		
	Libor USD	Libor CHF	Euribor	Zibor	Fond	
O/N	1.18444	-0.784	-	0.38	PBZ Novčani fond	143,5040 HRK
1W	1.20444	-0.795	-0.381	0.40	PBZ Euro novčani	128,7553 EUR
2W			-0.377	0.48	PBZ Dollar	133,5109 USD
1M	1.23667	-0.783	-0.371	0.52	PBZ Short term bond	104,1081 HRK
3M	1.35333	-0.726	-0.329	0.59	PBZ Bond	135,9768 EUR
6M	1.53433	-0.649	-0.274	0.67	PBZ Conservative 10	116,4435 EUR
1Y	1.81289	-0.512	-0.181	0.79	PBZ Flexible 30	104,1925 EUR
					PBZ Global	15,5250 EUR
					PBZ Equity	11,8762 EUR

Trezorski zapisi (Rezultati posljednje aukcije Min. Financijska RH)					
Ročnost	Valuta	Prinos	Izdano (Mio)	Dat. Izdanja	Dat. Dospjeća
91	HRK	0.20	50	05.01.2017	06.04.2017
182	HRK	0.25	20	24.08.2017	22.02.2018
364	HRK	0.40	402.00	31.08.2017	30.08.2018
364	EUR/VK	0.01	31	31.08.2017	30.08.2018
455	EUR	0.70	1500	11.08.2016	09.11.2017

Kamatni swapovi			
	EUR BID	USD BID	CHF BID
1 Y	-0.2651	1.6000	-0.6675
2 Y	-0.1840	1.7650	-0.5610
3 Y	-0.0620	1.8670	-0.4692
4 Y	0.0760	1.9400	-0.3250
5 Y	0.2150	2.0010	-0.2130
6 Y	0.3560	2.0590	-0.1060
7 Y	0.4930	2.1140	-0.0060
8 Y	0.6220	2.1650	0.0910
9 Y	0.7530	2.2120	0.1810
10 Y	0.8710	2.2520	0.2580

PBZ Referentne kamate						
HRK	O/N	1W	1M	3M	6M	
Bid	0.00	0.00	0.00	0.10	0.20	
Ask	0.40	0.40	0.50	0.60	0.70	
EUR	O/N	1W	1M	3M	6M	
Bid	0.00	0.00	0.00	0.01	0.01	
Ask	0.20	0.20	0.30	0.41	0.51	
USD	O/N	1W	1M	3M	6M	
Bid	0.40	0.50	0.70	0.90	1.00	
Ask	1.00	1.10	1.30	1.50	1.60	



Pregled tržišta obveznica

Obveznice Republike Hrvatske

Naziv	Kupon	Dospijeće	Cijena		Prinos	
			Bid	Ask	Bid	Ask
<i>Euro - Val. klauzula</i>						
RHMF-O-19BA	5.375%	29.11.2019	110.50	111.20	0.38	0.07
RHMF-O-203E	6.500%	05.03.2020	114.35	115.05	0.44	0.16
RHMF-O-227E	6.500%	22.07.2022	122.65	123.35	1.55	1.41
RHMF-O-247E	5.750%	10.07.2024	122.60	123.30	2.13	2.03
<i>HRK - Kunske</i>						
RHMF-O-17BA	6.250%	25.11.2017	100.70	100.90	-0.51	-2.39
RHMF-O-187A	5.250%	10.07.2018	103.50	104.00	0.43	-0.23
RHMF-O-203A	6.750%	05.03.2020	114.35	115.35	0.67	0.28
RHMF-O-217A	2.750%	08.07.2021	105.00	106.00	1.37	1.10
RHMF-O-227A	2.250%	07.02.2022	103.05	103.55	1.52	1.40
RHMF-O-257A	4.500%	09.07.2025	115.00	116.00	2.36	2.22
RHMF-O-26CA	4.250%	14.12.2026	113.65	114.65	2.57	2.44
RHMF-O-28CA	2.875%	07.02.2028	101.00	101.50	2.76	2.71
RHMF-O-32CA	3.250%	07.07.2032	102.00	103.00	3.08	3.00

Kotacije europskih državnih obveznica dospjeća 10 godina

Izdavatelj	Cijena	Prinos
Njemačka	100.83	0.41
Francuska	99.21	0.83
Austrija	99.05	0.60
Italija	99.78	2.09
Španjolska	98.57	1.61
Portugal	114.96	2.35
Češka	90.37	1.36
Grčka	87.73	5.55
Slovenija	102.74	0.94

Eurobonds Rep. Hrvatske

Naziv	Kupon	Dospijeće	Cijena		Prinos	
			Bid	Ask	Bid	Ask
<i>Republika Hrvatska</i>						
CROATIA EUR 2018	5.875%	09.07.2018	104.10	104.30	0.20	-0.07
CROATIA USD 2019	6.750%	05.11.2019	108.15	108.65	2.64	2.40
CROATIA USD 2020	6.625%	14.07.2020	109.75	110.25	2.89	2.71
CROATIA USD 2021	6.375%	24.03.2021	110.75	111.25	3.05	2.91
CROATIA EUR 2022	3.875%	30.05.2022	112.65	113.15	1.05	0.95
CROATIA USD 2023	5.500%	04.04.2023.	110.95	111.45	3.29	3.20
CROATIA USD 2024	6.000%	26.01.2024	114.25	114.75	3.45	3.37
CROATIA EUR 2025	3.000%	11.03.2025	107.50	108.00	1.90	1.83
CROATIA EUR 2027	3.000%	20.03.2027	105.10	105.60	2.39	2.33

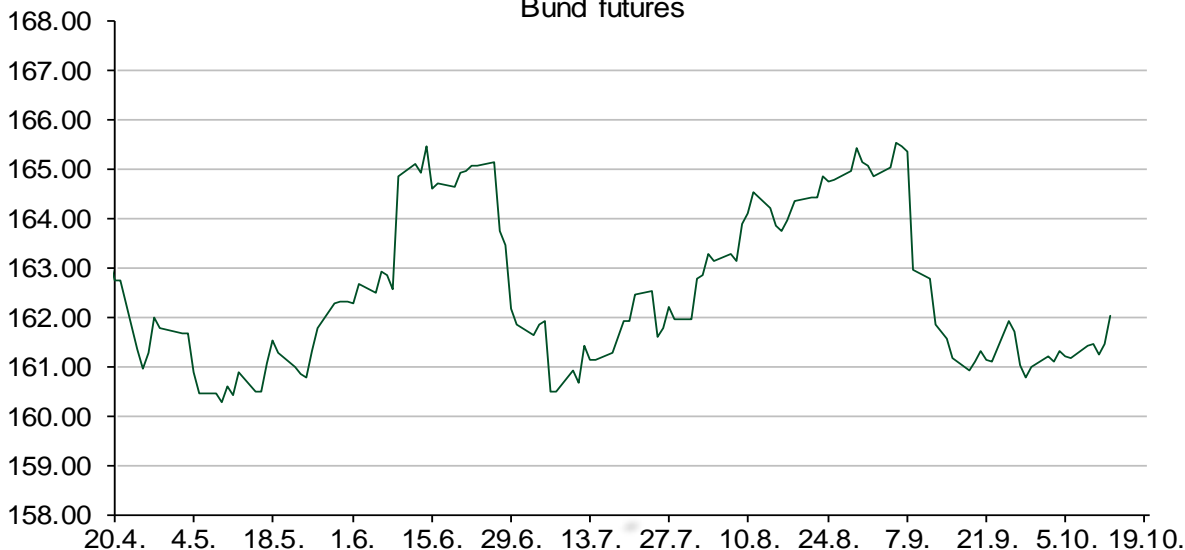
CDS Pregled

Izdavatelj	1 god	3 god	5 god
Hrvatska	15	51	104
Italija	42	102	138
Spain	20	43	68

Hrvatske korporativne obveznice

AGROKOR 2020	9.125%	10.10.2020	29.00	30.00	82.95	80.52
AGROKOR 2019	9.875%	01.05.2019	30.00	31.00	119.09	115.38
ZG. HOLDING 2023 HRK	3.875%	15.07.2023	102.00	103.50	3.48	3.20
HEP USD	6.000%	09.11.2017	100.40	100.90	-0.67	-8.74
HEP USD	5.875%	23.10.2022	111.25	112.25	3.41	3.21

Bund futures



Pregled dioničkog tržišta

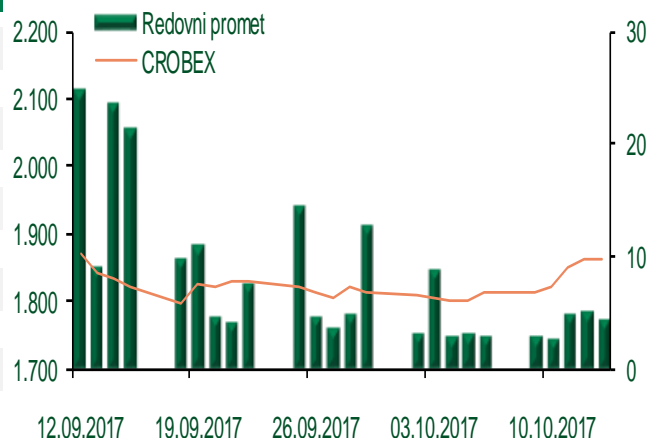
Dnevni pregled trgovanja na ZSE

Podaci za 13.10.2017.

Ukupni promet ('000 HRK)	4.427,54
Redovni promet ('000 HRK)	4.427,54
Prijavljeni promet ('000 HRK)	0,00
OTC promet ('000 HRK)	33.161,78
Vrijednost CROBEX indeksa	1.862,48
Dnevna promjena CROBEX indeksa	-0,04%
Promjena CROBEX indeksa u 2017.	-6,64%
Vrijednost CROBEX10 indeksa	1.098,66
Dnevna promjena CROBEX10 indeksa	0,23%
Promjena CROBEX10 indeksa u 2017.	-5,14%

Izvor: Zagrebačka burza

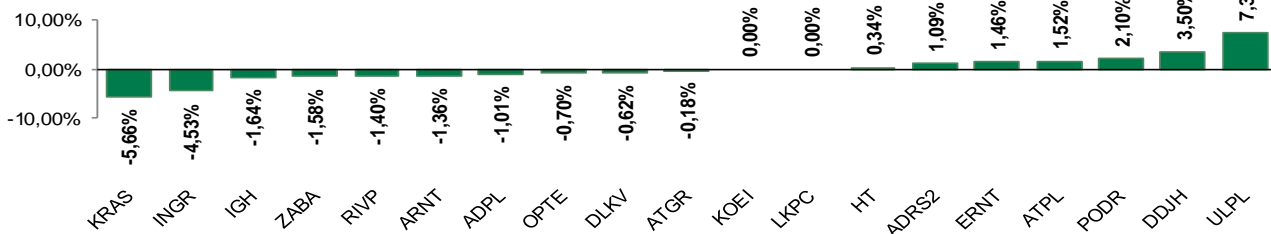
Kretanje vrijednosti CROBEX-a i redovnog prometa



Top 5 najlikvidnijih dionica na Zagrebačkoj burzi

Oznaka	Naziv društva	Zadnja cijena (HRK) na 13.10.2017.	Promjena cijene	Promjena u tekućoj godini	Promet ('000 HRK)	Tržišna kapitalizacija (mil. HRK)
RVP	Valamar Riviera d.d.	45,01	-1,40%	29,12%	709,86	5.672,50
ATPL	Atlantska plovidba d.d.	455,00	1,52%	61,03%	660,41	634,96
HT	Hrvatski Telekom d.d.	174,60	0,34%	3,31%	618,73	14.297,74
DDJH	Đuro Đaković Grupa d.d.	38,79	3,50%	-15,67%	605,31	294,68
ARNT	Arena Hospitality Group d.d.	468,02	-1,36%	-0,10%	564,09	2.400,34

Dnevna promjena sastavnica CROBEX-a



Pregled stanja na burzama u regiji

Indeks	Vrijednost indeksa na 13.10.2017.	Dnevna promjena indeksa	Promjena indeksa u tekućoj godini
BELEX15	727,24	-0,08%	1,38%
BELEXline	1.618,83	-0,03%	3,15%
SBI TOP	816,75	0,39%	13,82%
SASX-10	622,16	0,00%	-9,89%
BIRS	560,69	0,24%	2,56%
MONEX 20	10.864,95	-0,41%	-5,61%
MBI-10	2.653,48	0,00%	24,29%

Izvor: službene stranice burzi regije

Pregled stanja na burzama u svijetu

Indeks	Vrijednost indeksa na 13.10.2017.	Dnevna promjena indeksa	Promjena indeksa u tekućoj godini
FTSE 100	7535,44	-0,28%	5,50%
DAX 30	12991,87	+0,07%	13,16%
CAC 40	5351,74	-0,17%	10,07%
DJIA	22871,72	+0,13%	15,73%
NASDAQ	6605,8	+0,22%	22,71%
S&P 500	2553,17	+0,09%	14,04%
NIKKEI 225	21255,56	+0,47%	11,20%

Izvor: Bloomberg

Kontakti

Riznica i ALM

Prodaja rizničnih proizvoda
treasurysales@pbz.hr

01 4891 301

Riznica
treasury@pbz.hr

- Likvidnost 01 4891 303
- Trgovanje devizama 01 4891 302
- Trgovanje vrijednosnim papirima 01 4891 304
- Trgovanje efektivom 01 4891 305

Proizvodi korporativnog bankarstva

Brokerski poslovi
brokeri@pbz.hr

01 4891 331

Pravne napomene:

Ovu publikaciju izdaje PRIVREDNA BANKA ZAGREB-DIONIČKO DRUŠTVO, Zagreb, Radnička cesta 50 (dalje:PBZ) i namijenjena je klijentima Grupe PBZ. Ova publikacija je načinjena samo sa svrhom informiranja i ne može se niti na koji način smatrati ponudom ili pozivom na kupnju imovine ili prava koje se u njoj spominju. Informativni karakter ove publikacije znači da ona ne može služiti kao zamjena za vlastitu prosudbu i procjenu bilo kojeg čitatelja ili primatelja ove publikacije. Informacije, mišljenja, zaključci, prognoze i projekcije koje se ovdje iznose zasnivaju se na javno dostupnim podacima u čiju se točnost PBZ pouzdaje, ali istu ne može jamčiti. U skladu s navedenim, svi stavovi, mišljenja, zaključci, prognoze i projekcije izneseni u ovoj publikaciji podložni su promjenama podataka kako ih objavljuju korišteni izvori. PBZ dozvoljava daljnje korištenje podataka iz ove publikacije, uz obavezno navođenje ove publikacije kao izvora. Svaka imovina koja se spominje u ovoj publikaciji i čije se kretanje komentira može, s vremena na vrijeme, biti predmet trgovanja, odnosno zauzimanja pozicije od strane PBZ-a.