

Dnevni izvještaj financijskih tržišta

16. kolovoz 2017.

- na domaćem terenu nešto slabije trgovanje uslijed državnog blagdana
- nastavljamo tjedan na domaćem terenu s očekivanim intervalom trgovanja unutar 7.37 - 7.42 za danas
- na stranim tržištima "sterling" izgubio na svojoj vrijednosti kontra eura i \$
- slabiji inflacijski podaci u V. Britaniji
- analitičari u nadolazećim mjesecima predviđaju nove pritiske na GBP
- BoE bi tijekom iduće godine mogla ići na varijantu podizanja referente kamatne stope
- nastavak rasta indeksa na ZSE

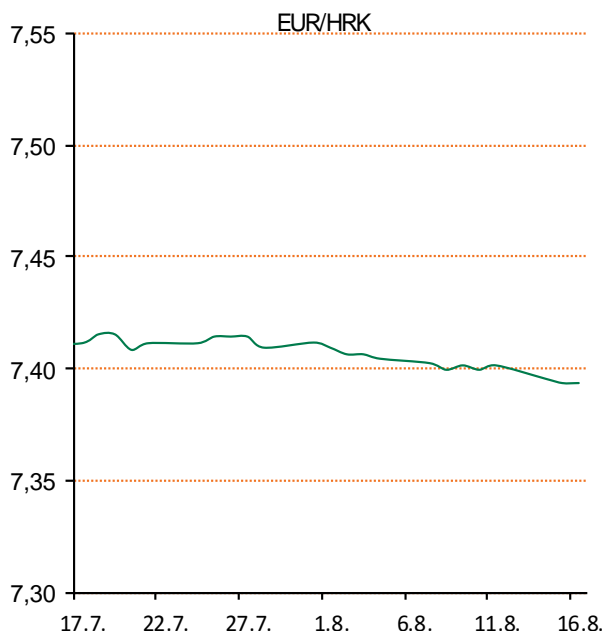
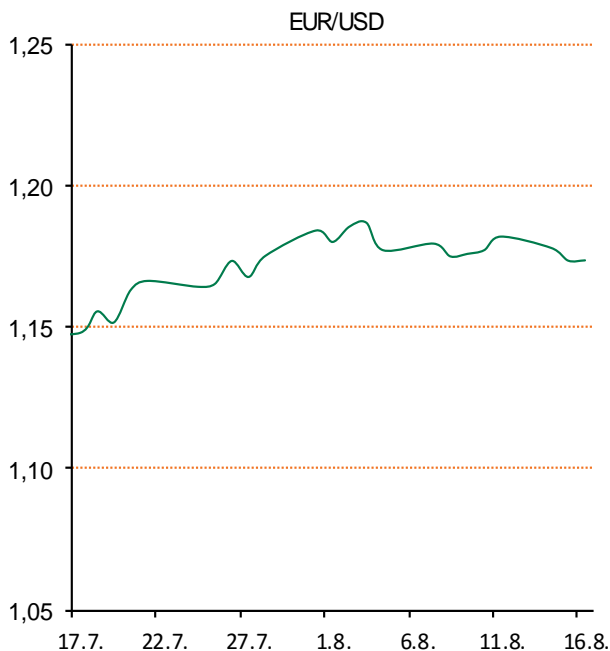
Pregled deviznog tržišta

Spot rates			Forward points EUR/HRK			Interest rate swap EUR		
	BID	ASK		BID	ASK		BID	ASK
EURUSD	1,1753	1,1757	O/N	0	1,4	1Y	-0,27	-0,24
EURCHF	1,1440	1,1445	T/N	0	2,9	2Y	-0,181	-0,151
EURGBP	0,9137	0,9139	1W	0	11	3Y	-0,054	-0,049
EURJPY	130,32	130,37	2W	0	23	4Y	0,079	0,087
GBPUSD	1,2862	1,2866	1M	0	54	5Y	0,219	0,229
USDJPY	110,87	110,9	3M	0	168	7Y	0,4965	0,5015
GOLD	1270,56	1270,70	6M	18	355	9Y	0,7485	0,7535
BRENT	49,79	49,81	12M	150	712	10Y	0,8615	0,8665

Cross-rates PBZ		
	BID	ASK
EURHRK	7,3700	7,4200
USDHRK	6,2686	6,3133
CHFHRK	6,4395	6,4860
GBPHRK	8,0643	8,1208
JPYHRK	5,6531	5,6937
AUDHRK	4,9219	4,9562
CADHRK	4,9209	4,9559
NOKHRK	0,7909	0,7967
DKKHRK	0,9909	0,9977
SEKHRK	0,7772	0,7829
HUFHRK	2,4207	2,4399
PLNHRK	1,7206	1,7333
CZKHRK	0,2824	0,2846

Nakon kratkog predaha zbog državnog blagdana nastavljamo radni tjedan. U utorak je popularno zvani "sterling" dodatno svoj "low" kontra eura, uslijed slabijih inflacijskih podataka i zabrinutosti dugotrajnih pregovora s vlastima eurozone, što je potaklo ulagača, te nagomilalo negativne oklade prema britanskoj valuti. Funta je izgubila na svojoj vrijednosti za 0,13% naspram jedinstvene europske valute - trgovala se oko 0.9102 - najniža razina od listopada 2016.g. Kao glavni razlog navodi se porast zabrinutosti kako bi nove gospodarske borbe mogle prisiliti središnju banku na pridržavanje stabilne politike u nadolazećim mjesecima. Većina valutnih analitičara razmišljanja su kako bi slabi podaci i negativni naslovi oko pregovora o Brexitu mogli staviti dodatni uteg na GBP. U odnosu na dolar spomenuta valuta sklznula je na 1-mjesečnu najnižu razinu, zbog oporavka dolara naspram košarice valuta. GBP je pao za 0,8% na 1.2859 - najniža razina od 20. srpnja. Britanska inflacija potrošačkih cijena neočekivano je stabilna u prošlom mjesecu, a zbog istog tržišta očekuju nove poraste, nakon što su cijene goriva pale. Očekivanja kažu kako bi BoE mogla podići kamatne stope tijekom iduće godine. Podaci o plaćama danas bi trebali ponuditi nove naznake o tome kojim tempom se gospodarstvo obnavlja.

Na domaćem terenu u utorak se pred državni praznik trgovalo nešto mirnije. Dan smo otvorili s razinom 7.397, a nešto veća ponuda naspram potražnji je dominirala tokom cijelog dana i spustila tečaj na ogruglih 7.39. Upravo je spomenuta razina najniža i konačna cijena prije odlaska na kratki predah povodom blagdana. Današnji "range" trgovanja za EURHRK vidimo u okviru razina 7.37 - 7.42.



Sport: Hrvatske tenisačice Donna Vekić i Ana Konjuh nisu uspjele proći prve prepreke na WTA turniru u Cincinnatiju. Vekić je u 1. kolu izgubla protiv ruskinje Natalije Vihljanceve 3:6, 6:2, 3:6, a bolja od Konjuh bila je Slovakinja Dominika Cibulkova 5:7, 7:5, 6:2 nakon 2 sata i 20 minuta igre. Tako su sve tri hrvatske tenisačice ispale u 1. kolu turnira u Cincinnatiju, jer je Mirjana Lučić-Baroni izgubila od Španjolke Carle Suarez Navarro.

Pregled novčanog tržišta

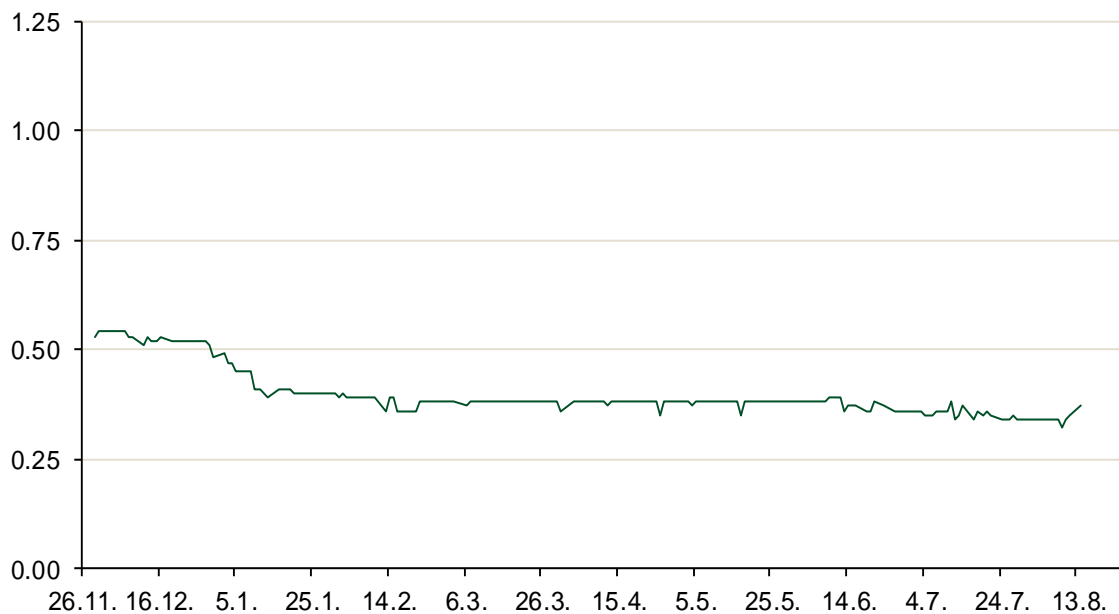
Referentne kamatne stope na dan					Vrijednost udjela fondova	
Opis	15.08.2017			11.08.2017		
	Libor USD	Libor CHF	Euribor	Zibor	Fond	
O/N	1.17778	-0.782	-	0.37	PBZ Novčani fond	143,4788 HRK
1W	1.19722	-0.784	-0.379	0.40	PBZ Euro novčani	128,7550 EUR
2W			-0.376	0.47	PBZ Dollar	133,2872 USD
1M	1.22778	-0.781	-0.371	0.52	PBZ Short term bond	103,3542 HRK
3M	1.31417	-0.725	-0.329	0.60	PBZ Bond	135,1556 EUR
6M	1.45	-0.651	-0.271	0.68	PBZ Conservative 10	115,2424 EUR
1Y	1.71789	-0.504	-0.157	0.80	PBZ Flexible 30	102,9868 EUR
					PBZ Global	15,1196 EUR
					PBZ Equity	12,1178 EUR

Trezorski zapisi (Rezultati posljednje aukcije Min. Financija RH)					
Ročnost	Valuta	Prinos	Izdano (Mio)	Dat. Izdavanja	Dat. Dospjeća
364	HRK	0.45	646	28.06.2017	28.06.2018
91	HRK	0.20	50	05.01.2017	06.04.2017
182	HRK	0.28	50	05.01.2017	06.07.2017
364	EUR/VK	0.17	29	27.10.2016	26.10.2017
455	EUR	0.70	1500	11.08.2016	09.11.2017

Kamatni swapovi			
	EUR BID	USD BID	CHF BID
1 Y	-0.2700	1.4740	-0.6650
2 Y	-0.1800	1.6030	-0.5630
3 Y	-0.0764	1.7090	-0.4530
4 Y	0.0810	1.8050	-0.3450
5 Y	0.2080	1.8940	-0.2360
6 Y	0.3525	1.9750	-0.1542
7 Y	0.4810	2.0510	-0.0200
8 Y	0.6110	2.1160	0.0700
9 Y	0.7340	2.1740	0.1610
10 Y	0.8470	2.2250	0.2440

PBZ Referente kamate						
HRK	O/N	1W	1M	3M	6M	
Bid	0.00	0.00	0.00	0.10	0.20	
Ask	0.40	0.40	0.50	0.60	0.70	
EUR	O/N	1W	1M	3M	6M	
Bid	0.00	0.00	0.00	0.01	0.01	
Ask	0.20	0.20	0.30	0.41	0.51	
USD	O/N	1W	1M	3M	6M	
Bid	0.40	0.50	0.70	0.90	1.00	
Ask	1.00	1.10	1.30	1.50	1.60	

Zibor na O/N



Pregled tržišta obveznica

Obveznice Republike Hrvatske

Naziv	Kupon	Dospijeće	Cijena		Prinos	
			Bid	Ask	Bid	Ask
<i>Euro - Val. klauzula</i>						
RHMF-O-19BA	5.375%	29.11.2019	109.50	110.20	1.14	0.85
RHMF-O-203E	6.500%	05.03.2020	113.60	114.30	1.08	0.82
RHMF-O-227E	6.500%	22.07.2022	121.45	122.15	1.92	1.78
RHMF-O-247E	5.750%	10.07.2024	120.00	120.70	2.57	2.47
<i>HRK - Kunske</i>						
RHMF-O-17BA	6.250%	25.11.2017	101.50	101.70	0.65	-0.07
RHMF-O-187A	5.250%	10.07.2018	104.35	104.85	0.37	-0.17
RHMF-O-203A	6.750%	05.03.2020	114.10	115.10	1.12	0.76
RHMF-O-217A	2.750%	08.07.2021	104.10	105.10	1.66	1.40
RHMF-O-227A	2.250%	07.02.2022	101.40	101.90	1.92	1.81
RHMF-O-257A	4.500%	09.07.2025	113.40	114.40	2.61	2.47
RHMF-O-26CA	4.250%	14.12.2026	111.80	112.80	2.80	2.68
RHMF-O-28CA	2.875%	07.02.2028	98.70	99.20	3.02	2.96

Kotacije europskih državnih obveznica dospjeća 10 godina

Izdavatelj	Cijena	Prinos
Njemačka	100.57	0.44
Francuska	102.50	0.73
Austrija	98.81	0.63
Italija	101.54	2.04
Španjolska	100.40	1.46
Portugal	110.86	2.82
Češka	94.42	0.87
Grčka	87.24	5.58
Slovenija	101.52	1.08

Eurobonds Rep. Hrvatske

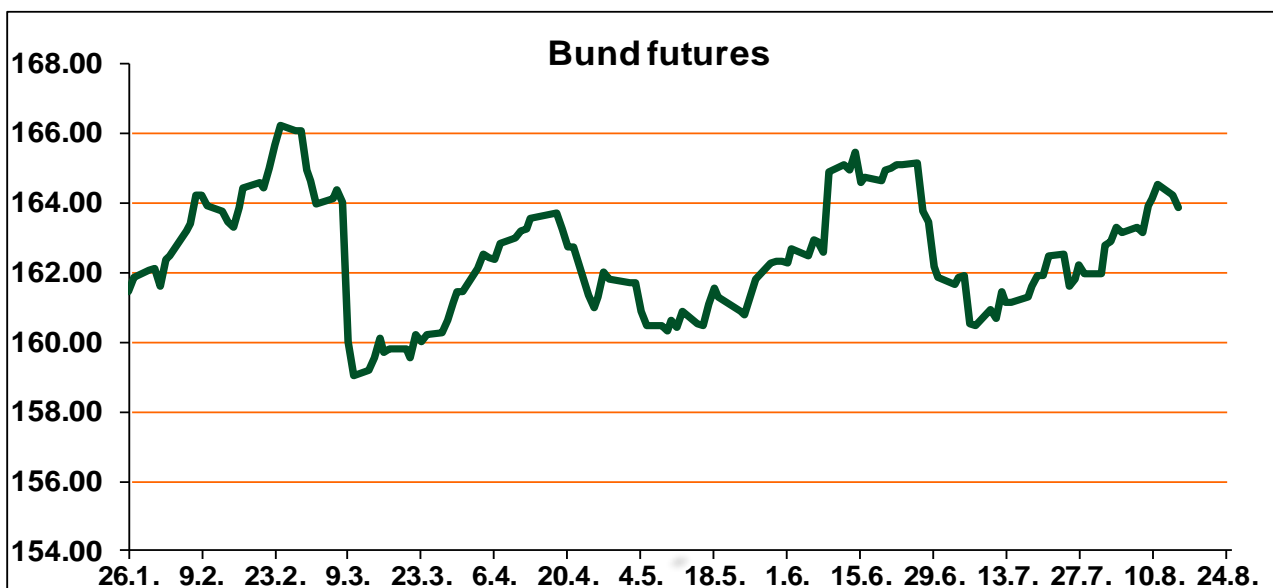
Naziv	Kupon	Dospijeće	Cijena		Prinos	
			Bid	Ask	Bid	Ask
<i>Republika Hrvatska</i>						
CROATIA EUR 2018	5.875%	09.07.2018	105.10	105.30	0.14	-0.07
CROATIA USD 2019	6.750%	05.11.2019	109.30	109.80	2.41	2.19
CROATIA USD 2020	6.625%	14.07.2020	110.60	111.10	2.80	2.63
CROATIA USD 2021	6.375%	24.03.2021	111.45	111.95	3.00	2.86
CROATIA EUR 2022	3.875%	30.05.2022	111.80	112.30	1.31	1.21
CROATIA USD 2023	5.500%	04.04.2023	110.90	111.40	3.36	3.27
CROATIA USD 2024	6.000%	26.01.2024	114.00	114.50	3.55	3.47
CROATIA EUR 2025	3.000%	11.03.2025	105.95	106.45	2.14	2.07
CROATIA EUR 2027	3.000%	20.03.2027	103.70	104.20	2.56	2.50

CDS Pregled

Izdavatelj	1 god	3 god	5 god
Hrvatska	14	69	127
Italija	44	103	139
Spain	21	45	68

Hrvatske korporativne obveznice

AGROKOR 2020	9.125%	10.10.2020	25.00	26.00	88.78	85.99
AGROKOR 2019	9.875%	01.05.2019	25.00	26.00	125.92	121.78
ZG. HOLDING 2023 HRK	3.875%	15.07.2023	102.00	103.50	3.49	3.21
HEP USD	6.000%	09.11.2017	100.80	101.30	2.39	0.23
HEP USD	5.875%	23.10.2022	109.20	110.20	3.90	3.69



Pregled dioničkog tržišta

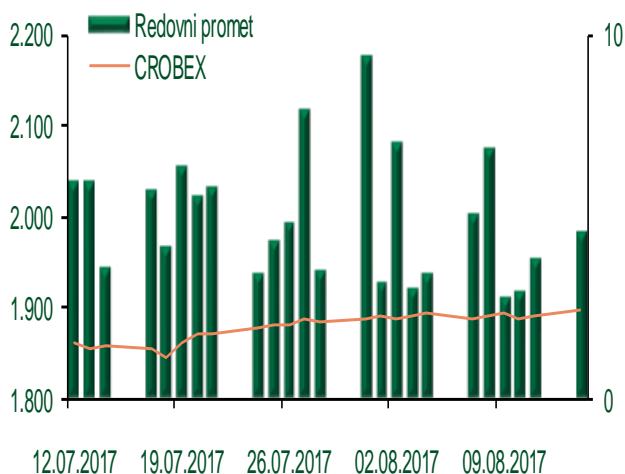
Dnevni pregled trgovanja na ZSE

Podaci za 14.08.2017.

Ukupni promet ('000 HRK)	4.614,26
Redovni promet ('000 HRK)	4.614,26
Prijavljeni promet ('000 HRK)	0,00
OTC promet ('000 HRK)	0,00
Vrijednost CROBEX indeksa	1.897,51
Dnevna promjena CROBEX indeksa	0,30%
Promjena CROBEX indeksa u 2017.	-4,88%
Vrijednost CROBEX10 indeksa	1.119,87
Dnevna promjena CROBEX10 indeksa	0,51%
Promjena CROBEX10 indeksa u 2017.	-3,31%

Izvor: Zagrebačka burza

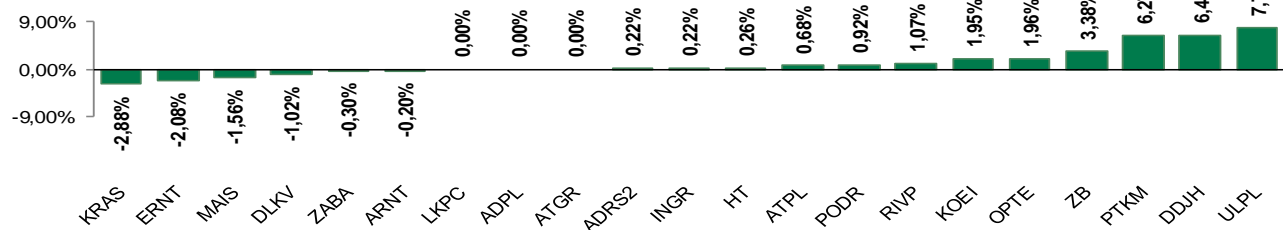
Kretanje vrijednosti CROBEX-a i redovnog prometa



Top 5 najlikvidnijih dionica na Zagrebačkoj burzi

Oznaka	Naziv društva	Zadnja cijena (HRK) na 14.08.2017.	Promjena cijene	Promjena u tekućoj godini	Promet ('000 HRK)	Tržišna kapitalizacija (mil. HRK)
CKML	Čakovečki mlinovi d.d.	6.000,00	-2,44%	-6,25%	1.170,00	630,00
HT	Hrvatski Telekom d.d.	181,00	0,26%	7,10%	614,02	14.821,82
RVP	VALAMAR RIVIERA dioničko društvo za tu	44,45	1,07%	27,51%	583,52	5.601,92
KOEI	Končar elektroindustrija d.d.	733,00	1,95%	6,23%	362,19	1.885,36
ARNT	Arenaturist d.d.	488,00	-0,20%	4,16%	351,02	2.502,82

Dnevna promjena sastavnica CROBEX-a



Pregled stanja na burzama u regiji

Indeks	Vrijednost indeksa na 15.08.2017.	Dnevna promjena indeksa	Promjena indeksa u tekućoj godini
BELEX15	715,89	-0,28%	-0,21%
BELEXline	1.540,27	-0,57%	-1,86%
SBI TOP	805,67	0,29%	12,27%
SASX-10	617,17	0,00%	-10,62%
BIRS	561,08	-0,47%	2,64%
MONEX 20	10.678,87	-0,92%	-7,23%
MBI-10	2.600,48	-0,35%	21,81%

Izvor: službene stranice burzi regije

Pregled stanja na burzama u svijetu

Indeks	Vrijednost indeksa na 15.08.2017.	Dnevna promjena indeksa	Promjena indeksa u tekućoj godini
FTSE 100	7383,85	+0,41%	3,37%
DAX 30	12177,04	+0,10%	6,06%
CAC 40	5140,25	+0,36%	5,72%
DJIA	21998,99	+0,02%	11,32%
NASDAQ	6333,01	-0,11%	17,65%
S&P 500	2464,61	-0,05%	10,08%
NIKKEI 225	19729,28	-0,12%	3,22%

Izvor: Bloomberg

Kontakti

Riznica i ALM

Prodaja rizničnih proizvoda
treasurysales@pbz.hr

01 4891 301

Riznica
treasury@pbz.hr

- Likvidnost 01 4891 303
- Trgovanje devizama 01 4891 302
- Trgovanje vrijednosnim papirima 01 4891 304
- Trgovanje efektivom 01 4891 305

Proizvodi korporativnog bankarstva

Brokerski poslovi
brokeri@pbz.hr

01 4891 331

Pravne napomene:

Ovu publikaciju izdaje PRIVREDNA BANKA ZAGREB-DIONIČKO DRUŠTVO, Zagreb, Radnička cesta 50 (dalje:PBZ) i namijenjena je klijentima Grupe PBZ. Ova publikacija je načinjena samo sa svrhom informiranja i ne može se niti na koji način smatrati ponudom ili pozivom na kupnju imovine ili prava koje se u njoj spominju. Informativni karakter ove publikacije znači da ona ne može služiti kao zamjena za vlastitu prosudbu i procjenu bilo kojeg čitatelja ili primatelja ove publikacije. Informacije, mišljenja, zaključci, prognoze i projekcije koje se ovdje iznose zasnivaju se na javno dostupnim podacima u čiju se točnost PBZ pouzdaje, ali istu ne može jamčiti. U skladu s navedenim, svi stavovi, mišljenja, zaključci, prognoze i projekcije izneseni u ovoj publikaciji podložni su promjenama podataka kako ih objavljuju korišteni izvori. PBZ dozvoljava daljnje korištenje podataka iz ove publikacije, uz obavezno navođenje ove publikacije kao izvora. Svaka imovina koja se spominje u ovoj publikaciji i čije se kretanje komentira može, s vremena na vrijeme, biti predmet trgovanja, odnosno zauzimanja pozicije od strane PBZ-a.