

Dnevni izvještaj financijskih tržišta

16. svibanj 2017.

- jučer na domaćem tržištu volatilitnost tečaja
- Crobex u padu, europski i američki dionički indeksi u porastu
- današnji okvir trgovanja između 7,40 – 7,45
- nastavak slabljenja dolara naspram košarice valuta
- dolarov indeks na 99,0847 bodova
- EURUSD na razini 1,0924
- cijena nafte iznad 52 dolara

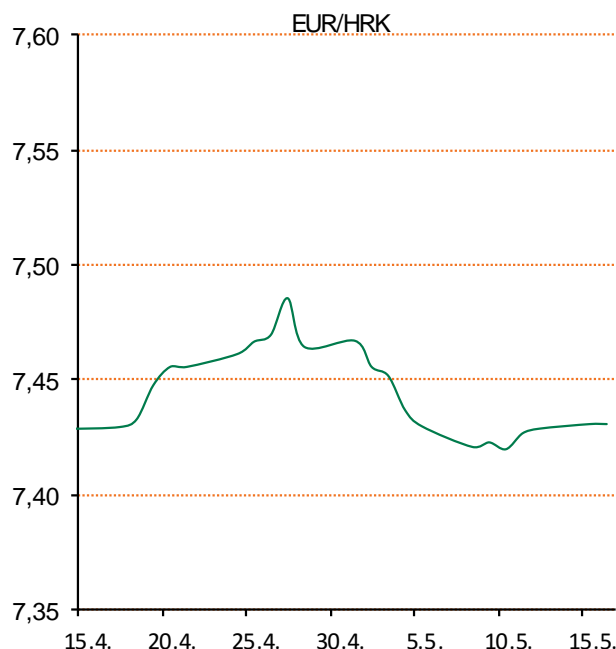
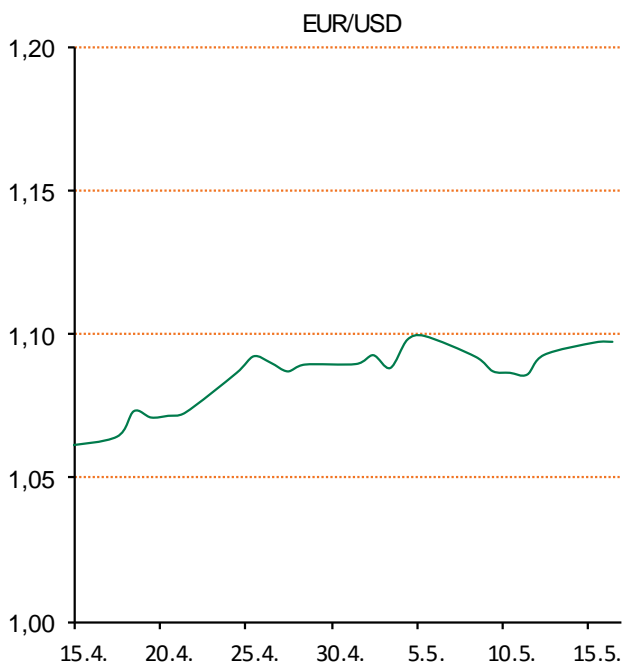
Pregled deviznog tržišta

Spot rates			Forward points EUR/HRK			Interest rate swap EUR		
	BID	ASK		BID	ASK		BID	ASK
EURUSD	1,1028	1,1032	O/N	-0,2	0,7	1Y	-0,2303	-0,2208
EURCHF	1,0948	1,0949	T/N	-0,2	0,7	2Y	-0,145	-0,135
EURGBP	0,8531	0,8532	1W	-1	5	3Y	-0,046	-0,016
EURJPY	125,03	125,08	2W	-3	12	4Y	0,0831	0,1031
GBPUSD	1,2928	1,2932	1M	0	29	5Y	0,2127	0,2227
USDJPY	113,37	113,38	3M	0	114	7Y	0,474	0,484
GOLD	1234,30	1235,80	6M	0	285	9Y	0,723	0,73
BRENT	51,28	51,30	12M	150	716	10Y	0,83	0,842

Cross-rates PBZ		
	BID	ASK
EURHRK	7,4000	7,4500
USDHRK	6,7078	6,7555
CHFHRK	6,7586	6,8049
GBPHRK	8,6732	8,7329
JPYHRK	5,9162	5,9586
AUDHRK	4,9795	5,0141
CADHRK	4,9235	4,9587
NOKHRK	0,7915	0,7970
DKKHRK	0,9947	1,0015
SEKHRK	0,7630	0,7684
HUFHRK	2,3944	2,4127
PLNHRK	1,7655	1,7778
CZKHRK	0,2800	0,2819

Dobro jutro. Jučer smo dan započeli s tečajem 7,427, a dan smo završili s blagim rastom na razinu 7,428. Tokom dana tečaj je u jednom trenutku narastao da razine 7,435, da bi se tijekom dana skoro vratio na razinu s početka dana. Ključni dionički indeksi Zagrebačke burze trgovanje su zaključili padom. CROBEX je pao za 0,93% na 1.867,62 bodova. CROBEX10 je umanjen za 0,87% na 1.107,33 boda.

Dolar je u ponedjeljak na međunarodnim tržištima nastavio slabiti. Dolar je blago oslabio prema košarici najznačajnijih svjetskih valuta, nakon slabijih od očekivanih vijesti iz američkog gospodarstva i rasta cijena sirove nafte koji je podupro valute poput kanadskog dolara. Dolarov indeks, koji mjeri vrijednost američke prema ostalih šest najznačajnijih svjetskih valuta, skliznuo je jutros 0,2% na 99,0847 bodova. Eurom se trgovalo po 1,0924 dolara što znači da je ojačao 0,1% naspram zatvaranja tržišta u petak. Dolar je blago ojačao 0,3% prema jenu, na 113,73 jena. Cijene nafte prekoračile su u ponedjeljak na međunarodnim tržištima razinu od 52 dolara nakon što su vodeće izvoznice Saudijska Arabija i Rusija predložile da se razdoblje smanjene proizvodnje produlji do kraja prvog tromjesečja 2018. godine. Na londonskom je tržištu cijena barela poskočila 1,50 dolara u odnosu na prethodno zatvaranje i iznosila je 52,34 dolara. Na američkom tržištu barelom se trgovalo po 1,43 dolara višoj cijeni, od 49,27 dolara.



Film Alien: Covenant - Posada broda Covenant, na putu je prema drugoj strani galaktike, gdje otkrivaju ono za što misle da je nepoznati raj, ali je to zapravo mračan i opasan svijet. Međutim, kada otkriju mračnu tajnu koju skriva nepoznati svijet, morat će isplanirati put za bijeg. U glavnim ulogama ćemo gledati Michaela Fassbendera, Katherine Waterston, Billyja Crudupa, Dannyja McBridea, te mnoge druge.

Pregled novčanog tržišta

Opis	Referentne kamratne stope na dan			15.05.2017	
	Libor USD	Libor CHF	Euribor	Zibor	
O/N	0.92833	-0.798	-	0.38	
1W	0.94667	-0.794	-0.380	0.43	
2W			-0.373	0.45	
1M	0.99244	-0.784	-0.374	0.51	
3M	1.17956	-0.727	-0.330	0.58	
6M	1.43656	-0.659	-0.251	0.68	
1Y	1.76567	-0.482	-0.127	0.84	

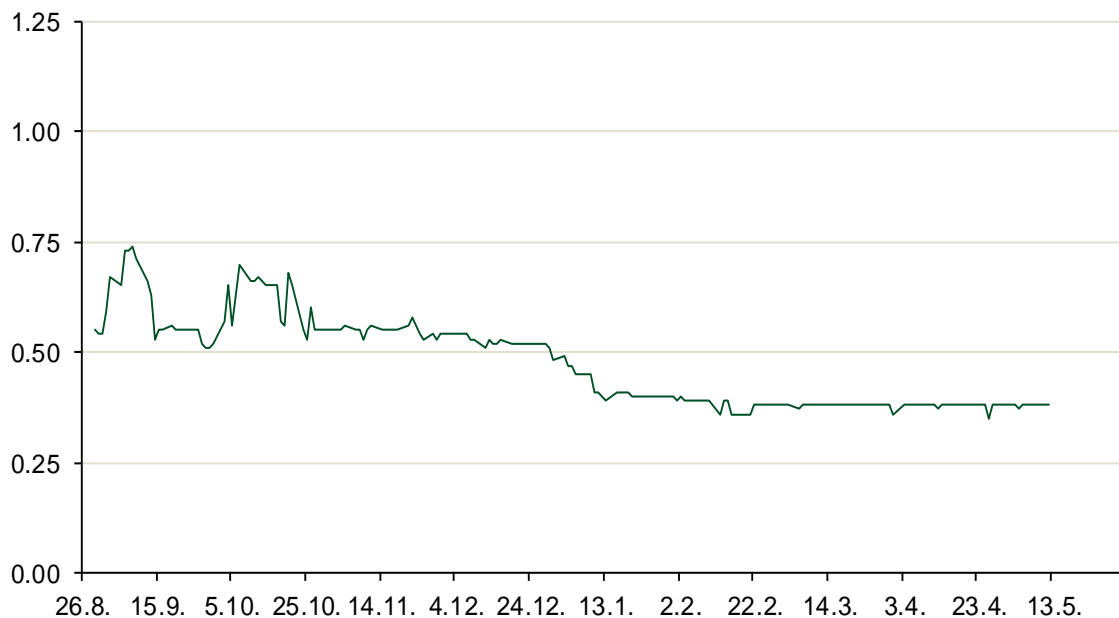
Vrijednost udjela fondova		12.05.2017
Fond		
PBZ Novčani fond		143,4800 HRK
PBZ Euro novčani		135,5021 EUR
PBZ Dollar		132,9650 USD
PBZ Short term bond		102,5002 HRK
PBZ Bond		132,7851 EUR
PBZ Conservative 10		114,0929 EUR
PBZ Flexibile 30		103,7962 EUR
PBZ Global		15,5638 EUR
PBZ Equity		11,9226 EUR

Trezorski zapisi (Rezultati posljednje aukcije Min. Financijska RH)					
Ročnost	Valuta	Prinos	Izdano (Mio)	Dat. Izdanja	Dat. Dospjeća
364	HRK	0.45	876	27.04.2017	26.04.2018
91	HRK	0.20	50	05.01.2017	06.04.2017
182	HRK	0.28	50	05.01.2017	06.07.2017
364	EUR/VK	0.17	29	27.10.2016	26.10.2017
455	EUR	0.70	1500	11.08.2016	09.11.2017

Kamatni sw apovi			
	EUR BID	USD BID	CHF BID
1 Y	-0.2500	1.3600	-0.6875
2 Y	-0.1470	1.5340	-0.6000
3 Y	-0.0554	1.6820	-0.5130
4 Y	0.0789	1.8050	-0.4120
5 Y	0.2000	1.9080	-0.3120
6 Y	0.3338	1.9980	-0.2030
7 Y	0.4690	2.0760	-0.1167
8 Y	0.5870	2.1430	0.0030
9 Y	0.7090	2.2020	0.0870
10 Y	0.8130	2.2540	0.1408

PBZ Referente kamrate						
HRK	O/N	1W	1M	3M	6M	
Bid	0.00	0.00	0.00	0.02	0.10	
Ask	0.50	0.50	0.50	0.52	0.60	
EUR	O/N	1W	1M	3M	6M	
Bid	0.00	0.00	0.00	0.01	0.01	
Ask	0.20	0.20	0.30	0.41	0.51	
USD	O/N	1W	1M	3M	6M	
Bid	0.40	0.50	0.70	0.90	1.00	
Ask	1.00	1.10	1.30	1.50	1.60	

Zibor na O/N



Pregled tržišta obveznica

Obveznice Republike Hrvatske

Naziv	Kupon	Dospijeće	Cijena		Prinos	
			Bid	Ask	Bid	Ask
<i>Euro - Val. klauzula</i>						
RHMF-O-19BA	5.375%	29.11.2019	109.95	110.65	1.36	1.10
RHMF-O-203E	6.500%	05.03.2020	114.00	114.70	1.38	1.15
RHMF-O-227E	6.500%	22.07.2022	122.00	122.70	2.01	1.88
RHMF-O-247E	5.750%	10.07.2024	119.15	119.85	2.78	2.68
<i>HRK - Kunske</i>						
RHMF-O-17BA	6.250%	25.11.2017	103.00	103.20	0.46	0.09
RHMF-O-187A	5.250%	10.07.2018	105.00	105.50	0.86	0.43
RHMF-O-203A	6.750%	05.03.2020	113.90	114.90	1.65	1.31
RHMF-O-217A	2.750%	08.07.2021	102.00	103.00	2.24	1.99
RHMF-O-227A	2.250%	07.02.2022	99.70	100.20	2.32	2.20
RHMF-O-257A	4.500%	09.07.2025	111.40	112.40	2.92	2.78
RHMF-O-26CA	4.250%	14.12.2026	109.95	110.95	3.04	2.92
RHMF-O-28CA	2.875%	07.02.2028	96.30	96.80	3.29	3.23

Kotacije europskih državnih obveznica dospjeća 10 godina

Izdavatelj	Cijena	Prinos
Njemačka	98.30	0.43
Francuska	101.09	0.89
Austrija	98.10	0.70
Italija	99.45	2.28
Španjolska	98.69	1.64
Portugal	106.21	3.37
Češka	94.70	0.82
Grčka	86.05	5.68
Slovenija	135.28	0.96

Eurobonds Rep. Hrvatske

Naziv	Kupon	Dospijeće	Cijena		Prinos	
			Bid	Ask	Bid	Ask
<i>Republika Hrvatska</i>						
CROATIA EUR 2018	5.875%	09.07.2018	106.40	106.60	0.26	0.09
CROATIA USD 2019	6.750%	05.11.2019	108.90	109.40	2.98	2.78
CROATIA USD 2020	6.625%	14.07.2020	109.90	110.40	3.30	3.14
CROATIA USD 2021	6.375%	24.03.2021	110.30	110.80	3.49	3.36
CROATIA EUR 2022	3.875%	30.05.2022	109.00	109.50	1.98	1.88
CROATIA USD 2023	5.5%	04.04.2023	108.00	108.50	3.96	3.87
CROATIA USD 2024	6.000%	26.01.2024	110.75	111.25	4.14	4.06
CROATIA EUR 2025	3.000%	11.03.2025	101.90	102.40	2.73	2.65
CROATIA EUR 2027	3.000%	20.03.2027	99.20	99.70	3.09	3.04

CDS Pregled

Izdavatelj	1 god	3 god	5 god
Hrvatska	28	98	170
Italija	64	127	161
Spain	24	49	70

Hrvatske korporativne obveznice

AGROKOR 2020	9.125%	10.10.2020	36.00	37.00	59.28	57.72
AGROKOR 2019	9.875%	01.05.2019	35.00	36.00	81.87	79.58
ZG. HOLDING 2023 HRK	3.875%	15.07.2023	102.20	103.70	3.47	3.20
HEP USD	6.000%	09.11.2017	101.00	102.00	3.85	1.76
HEP USD	5.875%	23.10.2022	107.00	108.00	4.41	4.21

Bund futures



Pregled dioničkog tržišta

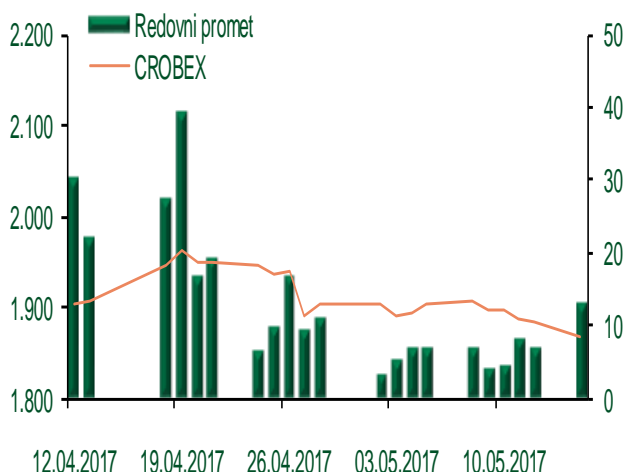
Dnevni pregled trgovanja na ZSE

Podaci za 15.05.2017.

Ukupni promet ('000 HRK)	13.112,14
Redovni promet ('000 HRK)	13.112,14
Prijavljeni promet ('000 HRK)	0,00
OTC promet ('000 HRK)	14.613,75
Vrijednost CROBEX indeksa	1.867,62
Dnevna promjena CROBEX indeksa	-0,93%
Promjena CROBEX indeksa u 2017.	-6,38%
Vrijednost CROBEX10 indeksa	1.107,33
Dnevna promjena CROBEX10 indeksa	-0,87%
Promjena CROBEX10 indeksa u 2017.	-4,39%

Izvor: Zagrebačka burza

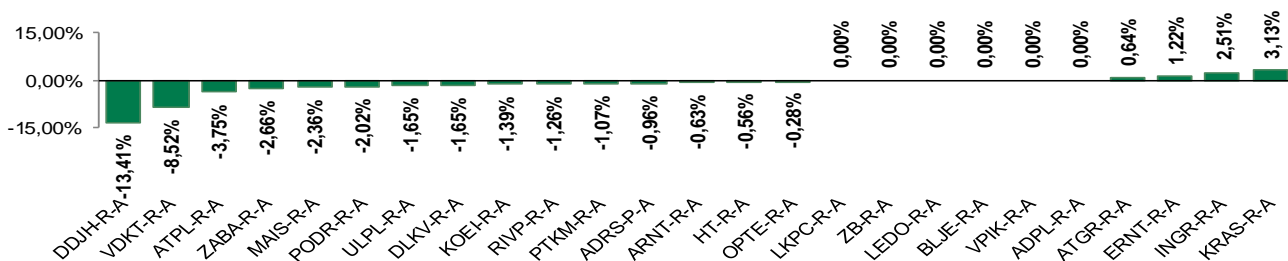
Kretanje vrijednosti CROBEX-a i redovnog prometa



Top 5 najlikvidnijih dionica na Zagrebačkoj burzi

Oznaka	Naziv društva	Zadnja cijena (HRK) na 15.05.2017.	Promjena cijene	Promjena u tekućoj godini	Promet ('000 HRK)	Tržišna kapitalizacija (mil. HRK)
ADRS-P-A	Adris Grupa d.d.	465,50	-0,96%	1,22%	1.573,65	3.158,00
RVP-R-A	VALAMAR RIVIERA dioničko društvo za tu	39,82	-1,26%	14,23%	1.405,68	5.018,42
ATGR-R-A	Atlantic grupa d.d.	785,00	0,64%	-11,00%	1.299,10	2.617,43
KOEI-R-A	Končar elektroindustrija d.d.	783,00	-1,39%	13,48%	967,72	2.013,97
DDJH-R-A	Đuro Đaković Holding d.d.	35,50	-13,41%	-22,83%	464,84	114,92

Dnevna promjena sastavnica CROBEX-a



Pregled stanja na burzama u regiji

Indeks	Vrijednost indeksa na 15.05.2017.	Dnevna promjena indeksa	Promjena indeksa u tekućoj godini
BELEX15	728,83	0,40%	1,60%
BELEXline	1.576,01	-0,06%	0,42%
SBI TOP	781,39	-0,16%	8,89%
SASX-10	629,66	0,00%	-8,81%
BIRS	588,07	-0,22%	7,57%
MONEX 20	10.806,50	-0,07%	-6,12%
MBI-10	2.211,92	0,00%	3,61%

Izvor: službene stranice burzi regije

Pregled stanja na burzama u svijetu

Indeks	Vrijednost indeksa na 15.05.2017.	Dnevna promjena indeksa	Promjena indeksa u tekućoj godini
FTSE 100	7454,37	+0,26%	4,36%
DAX 30	12807,04	+0,29%	11,55%
CAC 40	5417,4	+0,22%	11,42%
DJIA	20981,94	+0,41%	6,17%
NASDAQ	6149,68	+0,46%	14,24%
S&P 500	2402,32	+0,48%	7,30%
NIKKEI 225	19919,82	+0,25%	4,21%

Izvor: Bloomberg

Kontakti

Riznica i ALM

Prodaja rizničnih proizvoda
treasurysales@pbz.hr

01 4891 301

Riznica
treasury@pbz.hr

- Likvidnost 01 4891 303
- Trgovanje devizama 01 4891 302
- Trgovanje vrijednosnim papirima 01 4891 304
- Trgovanje efektivom 01 4891 305

Proizvodi korporativnog bankarstva

Brokerski poslovi
brokeri@pbz.hr

01 4891 331

Pravne napomene:

Ovu publikaciju izdaje PRIVREDNA BANKA ZAGREB-DIONIČKO DRUŠTVO, Zagreb, Radnička cesta 50 (dalje:PBZ) i namijenjena je klijentima Grupe PBZ. Ova publikacija je načinjena samo sa svrhom informiranja i ne može se niti na koji način smatrati ponudom ili pozivom na kupnju imovine ili prava koje se u njoj spominju. Informativni karakter ove publikacije znači da ona ne može služiti kao zamjena za vlastitu prosudbu i procjenu bilo kojeg čitatelja ili primatelja ove publikacije. Informacije, mišljenja, zaključci, prognoze i projekcije koje se ovdje iznose zasnivaju se na javno dostupnim podacima u čiju se točnost PBZ pouzdaje, ali istu ne može jamčiti. U skladu s navedenim, svi stavovi, mišljenja, zaključci, prognoze i projekcije izneseni u ovoj publikaciji podložni su promjenama podataka kako ih objavljuju korišteni izvori. PBZ dozvoljava daljnje korištenje podataka iz ove publikacije, uz obavezno navođenje ove publikacije kao izvora. Svaka imovina koja se spominje u ovoj publikaciji i čije se kretanje komentira može, s vremena na vrijeme, biti predmet trgovanja, odnosno zauzimanja pozicije od strane PBZ-a.