

Dnevni izvještaj financijskih tržišta

15. rujan 2017.

- nastavak snažnih deprecijacijskih pritisaka na HRK
- tečaj se na domaćem terenu kretao u uskom intervalu unutar 7.468 – 7.482
- kretanje EURHRK za danas vidimo u okviru 7.46 – 7.51
- na inozemnim tržištima zabilježena blaža korekcija na \$
- EURUSD se kretao oko 1.1910
- od današnjih važnijih podatak za \$: Empire Manufacturing i Retail Sales (15:30 h)
- nastavak negativnog niza na ZSE

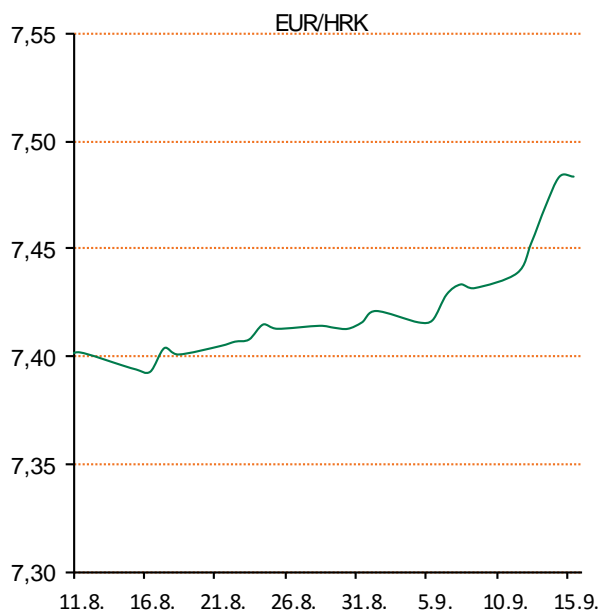
Pregled deviznog tržišta

	Spot rates		Forward points EUR/HRK			Interest rate swap EUR		
	BID	ASK		BID	ASK	BID	ASK	
EURUSD	1,1916	1,1918	O/N	1,6	5,3	1Y	-0,2597	-0,2499
EURCHF	1,1481	1,1486	T/N	0,5	1,8	2Y	-0,185	-0,179
EURGBP	0,8874	0,8878	1W	3	14	3Y	-0,089	-0,049
EURJPY	131,93	131,98	2W	5	28	4Y	0,043	0,073
GBPUSD	1,3424	1,3428	1M	12	64	5Y	0,1965	0,2015
USDJPY	110,72	110,73	3M	18	189	7Y	0,4745	0,4795
GOLD	1325,80	1326,55	6M	56	395	9Y	0,731	0,741
BRENT	57,65	57,67	12M	114	839	10Y	0,842	0,862

	Cross-rates PBZ	
	BID	ASK
EURHRK	7,4600	7,5100
USDHRK	6,2594	6,3025
CHFHRK	6,4949	6,5412
GBPHRK	8,4028	8,4629
JPYHRK	5,6524	5,6924
AUDHRK	5,0030	5,0376
CADHRK	5,1413	5,1772
NOKHRK	0,7943	0,7999
DKKHRK	1,0027	1,0095
SEKHRK	0,7826	0,7882
HUFHRK	2,4143	2,4312
PLNHRK	1,7421	1,7545
CZKHRK	0,2861	0,2880

Četvrtak je na domaćem deviznom tržištu donio nastavak snažnih deprecijacijskih pritisaka na kunu u odnosu na jedinstvenu europsku valutu. Tečaj EUR/HRK odmah je na početku porastao s razine 7,468 na 7,482 kuna za euro potaknut velikom potražnjom za devizama prvenstveno od strane bankarskog sektora. Pred kraj dana tečaj se blago korigirao te smo zatvorili na 7,482 kuna za euro uslijed povećanje ponude od strane domaćih banaka. Današnje trgovanje vidimo unutar intervala 7,46 – 7,51.

Nakon nekoliko dana jačanja američkog dolara, jučer je na deviznim tržištima zabilježena blaga korekcija, pa je EUR/USD zabilježio blagi rast na 1,1910 dolara za euro. Smjer kretanja američke valute uvelike će odrediti i današnji podaci prometa u trgovini na malo i industrijske proizvodnje u SAD-u.



Recept: Marinirani slatko kiseli pileći batci - prvo pripreмимо marinadu za batke. U zdjelu iscijedimo limun potom dodamo začine: mljevenu crvenu papriku, đumbir u prahu i med. Sastojke izmiješamo te u posudu stavimo pileće batke koje posolimo i začinimo chili Jalapeno sušenim papričicama potom sve dobro rukama izmiješamo. Pripremljenu piletinu pokrijemo prozirnom kuhinjskom folijom i ostavimo da se marinira sat vremena. Marinirane pileće batke poslažemo na dno vatrostalne posude i stavimo peći u prethodno zagrijanu pećnicu na 200 stupnjeva. Tijekom pečenja batke premazujemo marinadom i okrećemo ih. U međuvremenu spremimo pečene krumpiriće u dubokom ulju koje ćemo poslužiti uz pileće batke. Nakon 1 sat batke izvadimo iz pećnice i poslužimo na pladnju uz pečene krumpiriće.

Pregled novčanog tržišta

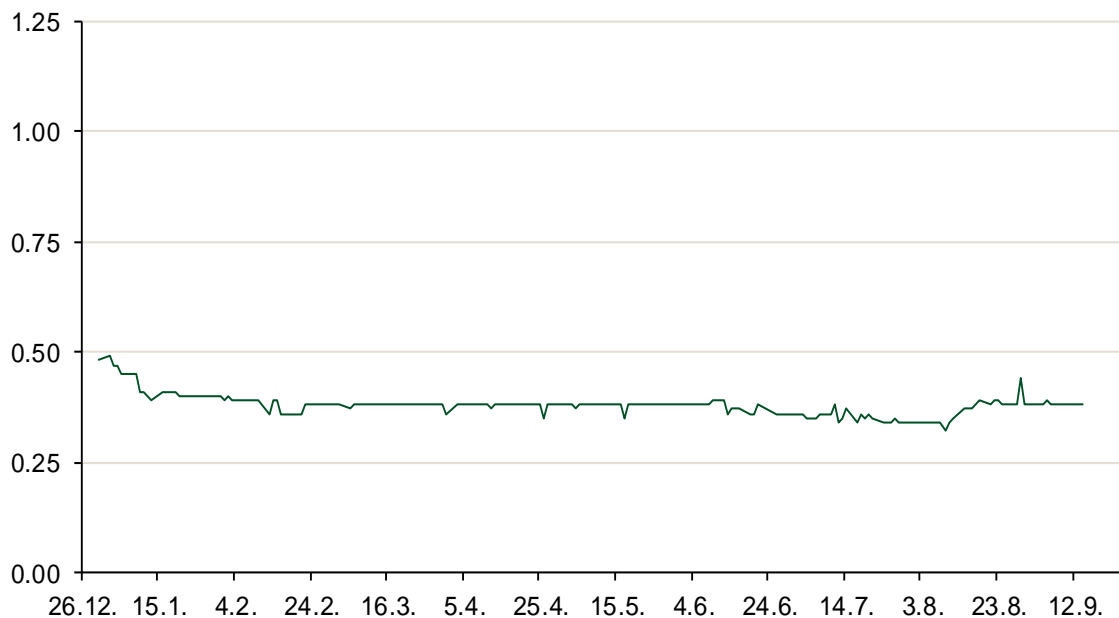
Referentne kamatne stope na dan 14.09.2017					Vrijednost udjela fondova 13.09.2017	
Opis	Libor USD	Libor CHF	Euribor	Zibor	Fond	
O/N	1.17722	-0.771	-	0.38	PBZ Novčani fond	143,4936 HRK
1W	1.19556	-0.784	-0.379	0.41	PBZ Euro novčani	128,7545 EUR
2W			-0.376	0.48	PBZ Dollar	133,4065 USD
1M	1.23444	-0.785	-0.371	0.52	PBZ Short term bond	103,5854 HRK
3M	1.32	-0.726	-0.329	0.59	PBZ Bond	135,8737 EUR
6M	1.45583	-0.649	-0.272	0.68	PBZ Conservative 10	116,1689 EUR
1Y	1.71233	-0.506	-0.171	0.81	PBZ Flexible 30	103,6087 EUR
					PBZ Global	15,3000 EUR
					PBZ Equity	11,8579 EUR

Trezorski zapisi (Rezultati posljednje aukcije Min. Financijska RH)					
Ročnost	Valuta	Prinos	Izdano (Mio)	Dat. Izdavanja	Dat. Dospijeca
91	HRK	0.20	50	05.01.2017	06.04.2017
182	HRK	0.25	20	24.08.2017	22.02.2018
364	HRK	0.40	402.00	31.08.2017	30.08.2018
364	EUR/VK	0.01	31	31.08.2017	30.08.2018
455	EUR	0.70	1500	11.08.2016	09.11.2017

Kamatni sw apovi			
	EUR BID	USD BID	CHF BID
1 Y	-0.2600	1.4890	-0.6650
2 Y	-0.1930	1.6130	-0.5530
3 Y	-0.0820	1.7100	-0.4767
4 Y	0.0470	1.7890	-0.3490
5 Y	0.1860	1.8600	-0.2450
6 Y	0.3270	1.9300	-0.1410
7 Y	0.4680	1.9950	-0.0390
8 Y	0.6020	2.0540	0.0480
9 Y	0.7290	2.1070	0.1460
10 Y	0.8470	2.1530	0.2300

PBZ Referente kamate						
HRK	O/N	1W	1M	3M	6M	
Bid	0.00	0.00	0.00	0.10	0.20	
Ask	0.40	0.40	0.50	0.60	0.70	
EUR	O/N	1W	1M	3M	6M	
Bid	0.00	0.00	0.00	0.01	0.01	
Ask	0.20	0.20	0.30	0.41	0.51	
USD	O/N	1W	1M	3M	6M	
Bid	0.40	0.50	0.70	0.90	1.00	
Ask	1.00	1.10	1.30	1.50	1.60	

Zibor na O/N



Pregled tržišta obveznica

Obveznice Republike Hrvatske

Naziv	Kupon	Dospijeće	Cijena		Prinos	
			Bid	Ask	Bid	Ask
<i>Euro - Val. klauzula</i>						
RHMF-O-19BA	5.375%	29.11.2019	110.15	110.85	0.70	0.40
RHMF-O-203E	6.500%	05.03.2020	114.10	114.80	0.71	0.45
RHMF-O-227E	6.500%	22.07.2022	123.00	123.70	1.55	1.42
RHMF-O-247E	5.750%	10.07.2024	122.10	122.80	2.23	2.13
<i>HRK - Kunske</i>						
RHMF-O-17BA	6.250%	25.11.2017	101.50	101.70	-1.92	-2.98
RHMF-O-187A	5.250%	10.07.2018	104.50	105.00	-0.31	-0.91
RHMF-O-203A	6.750%	05.03.2020	114.15	115.15	0.92	0.54
RHMF-O-217A	2.750%	08.07.2021	104.20	105.20	1.61	1.34
RHMF-O-227A	2.250%	07.02.2022	101.50	102.00	1.89	1.77
RHMF-O-257A	4.500%	09.07.2025	114.30	115.30	2.47	2.33
RHMF-O-26CA	4.250%	14.12.2026	113.00	114.00	2.65	2.53
RHMF-O-28CA	2.875%	07.02.2028	98.80	99.30	3.01	2.95
RHMF-O-32CA	3.250%	07.07.2032	100.30	101.30	3.22	3.14

Kotacije europskih državnih obveznica dospjeća 10 godina

Izdavatelj	Cijena	Prinos
Njemačka	100.88	0.41
Francuska	102.83	0.70
Austrija	99.13	0.59
Italija	99.46	2.12
Španjolska	98.59	1.60
Portugal	110.89	2.81
Češka	93.35	1.00
Grčka	88.50	5.41
Slovenija	101.05	1.13

Eurobonds Rep. Hrvatske

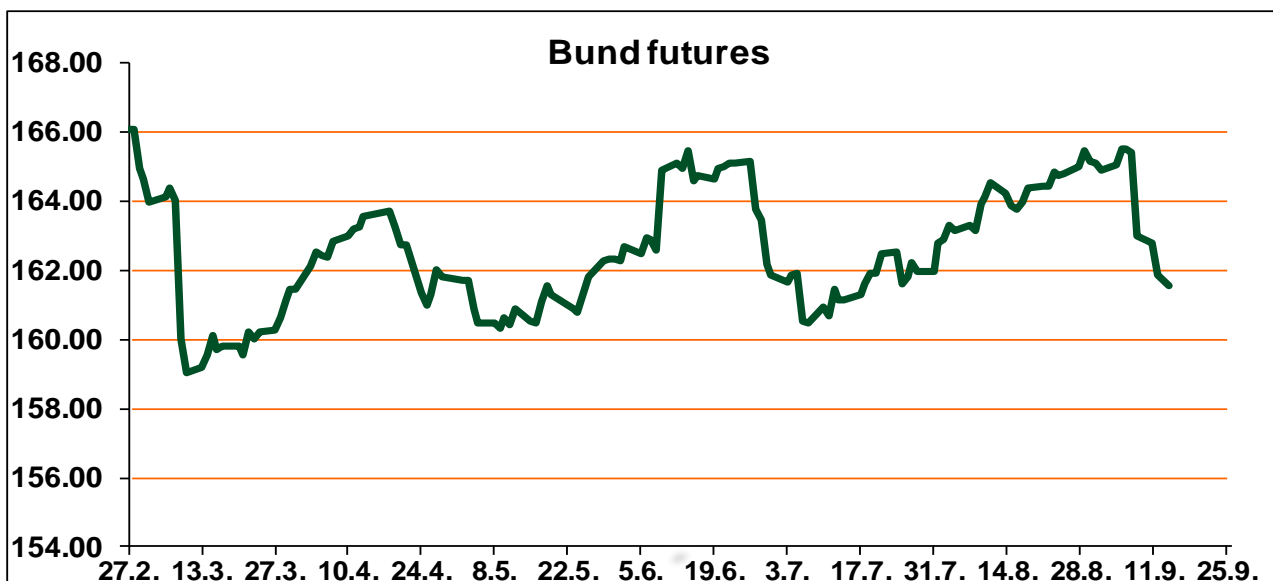
Naziv	Kupon	Dospijeće	Cijena		Prinos	
			Bid	Ask	Bid	Ask
<i>Republika Hrvatska</i>						
CROATIA EUR 2018	5.875%	09.07.2018	104.80	105.00	-0.10	-0.33
CROATIA USD 2019	6.750%	05.11.2019	108.70	109.20	2.52	2.29
CROATIA USD 2020	6.625%	14.07.2020	110.50	111.00	2.73	2.55
CROATIA USD 2021	6.375%	24.03.2021	111.80	112.30	2.82	2.68
CROATIA EUR 2022	3.875%	30.05.2022	113.20	113.70	0.98	0.88
CROATIA USD 2023	5.500%	04.04.2023	112.20	112.70	3.09	3.00
CROATIA USD 2024	6.000%	26.01.2024	115.30	115.80	3.31	3.23
CROATIA EUR 2025	3.000%	11.03.2025	108.00	108.50	1.84	1.77
CROATIA EUR 2027	3.000%	20.03.2027	106.10	106.60	2.28	2.22

CDS Pregled

Izdavatelj	1 god	3 god	5 god
Hrvatska	13	50	105
Italija	41	97	137
Spain	19	41	60

Hrvatske korporativne obveznice

AGROKOR 2020	9.125%	10.10.2020	27.00	28.00	85.73	83.14
AGROKOR 2019	9.875%	01.05.2019	27.00	28.00	124.33	120.34
ZG. HOLDING 2023 HRK	3.875%	15.07.2023	102.00	103.50	3.49	3.20
HEP USD	6.000%	09.11.2017	100.40	100.90	3.04	-0.48
HEP USD	5.875%	23.10.2022	109.50	110.50	3.80	3.60



Pregled dioničkog tržišta

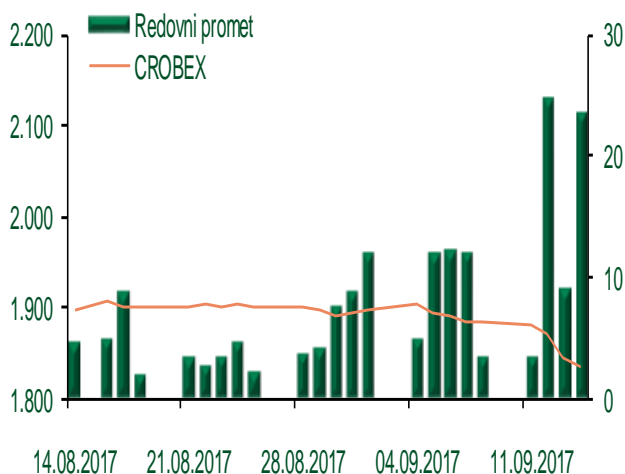
Dnevni pregled trgovanja na ZSE

Podaci za 14.09.2017.

Ukupni promet ('000 HRK)	25.633,85
Redovni promet ('000 HRK)	23.619,05
Prijavljeni promet ('000 HRK)	2.014,80
OTC promet ('000 HRK)	63.499,88
Vrijednost CROBEX indeksa	1.833,82
Dnevna promjena CROBEX indeksa	-0,49%
Promjena CROBEX indeksa u 2017.	-8,07%
Vrijednost CROBEX10 indeksa	1.085,63
Dnevna promjena CROBEX10 indeksa	-0,47%
Promjena CROBEX10 indeksa u 2017.	-6,26%

Izvor: Zagrebačka burza

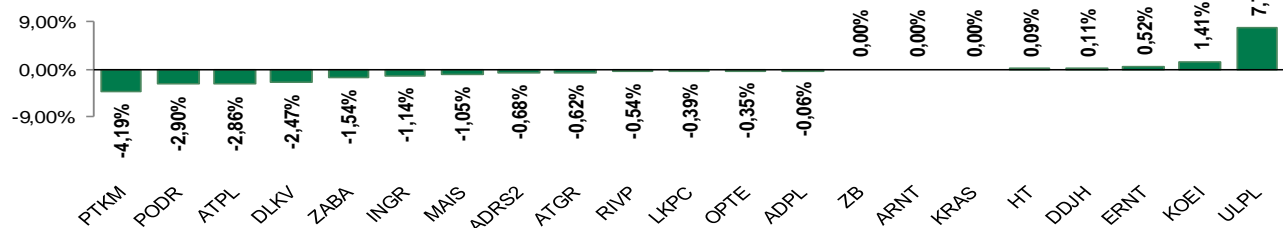
Kretanje vrijednosti CROBEX-a i redovnog prometa



Top 5 najlikvidnijih dionica na Zagrebačkoj burzi

Oznaka	Naziv društva	Zadnja cijena (HRK) na 14.09.2017.	Promjena cijene	Promjena u tekućoj godini	Promet ('000 HRK)	Tržišna kapitalizacija (mil. HRK)
ADRS2	Adris Grupa d.d.	436,99	-0,68%	-4,98%	2.222,53	2.964,58
RVP	VALAMAR RIVIERA dioničko društvo za tu	44,12	-0,54%	26,56%	1.393,76	5.560,34
ATGR	Atlantic grupa d.d.	805,00	-0,62%	-8,73%	1.314,52	2.684,11
DDJH	Đuro Đaković Holding d.d.	28,00	0,11%	-39,13%	1.068,90	90,64
ATPL	Atlantska plovidba d.d.	408,00	-2,86%	44,40%	869,78	555,80

Dnevna promjena sastavnica CROBEX-a



Pregled stanja na burzama u regiji

Indeks	Vrijednost indeksa na 14.09.2017.	Dnevna promjena indeksa	Promjena indeksa u tekućoj godini
BELEX15	726,70	-0,31%	1,30%
BELEXline	1.627,38	-0,59%	3,69%
SBI TOP	799,20	0,44%	11,37%
SASX-10	631,24	0,28%	-8,58%
BIRS	557,92	0,00%	2,06%
MONEX 20	10.747,42	0,47%	-6,63%
MBI-10	2.665,70	0,00%	24,86%

Izvor: službene stranice burzi regije

Pregled stanja na burzama u svijetu

Indeks	Vrijednost indeksa na 14.09.2017.	Dnevna promjena indeksa	Promjena indeksa u tekućoj godini
FTSE 100	7295,39	-1,14%	2,14%
DAX 30	12540,45	-0,10%	9,23%
CAC 40	5225,2	+0,15%	7,46%
DJIA	22203,48	+0,20%	12,35%
NASDAQ	6429,09	-0,48%	19,43%
S&P 500	2495,62	-0,11%	11,47%
NIKKEI 225	19909,5	+0,52%	4,16%

Izvor: Bloomberg

Kontakti

Riznica i ALM

Prodaja rizničnih proizvoda
treasurysales@pbz.hr

01 4891 301

Riznica
treasury@pbz.hr

- Likvidnost 01 4891 303
- Trgovanje devizama 01 4891 302
- Trgovanje vrijednosnim papirima 01 4891 304
- Trgovanje efektivom 01 4891 305

Proizvodi korporativnog bankarstva

Brokerski poslovi
brokeri@pbz.hr

01 4891 331

Pravne napomene:

Ovu publikaciju izdaje PRIVREDNA BANKA ZAGREB-DIONIČKO DRUŠTVO, Zagreb, Radnička cesta 50 (dalje:PBZ) i namijenjena je klijentima Grupe PBZ. Ova publikacija je načinjena samo sa svrhom informiranja i ne može se niti na koji način smatrati ponudom ili pozivom na kupnju imovine ili prava koje se u njoj spominju. Informativni karakter ove publikacije znači da ona ne može služiti kao zamjena za vlastitu prosudbu i procjenu bilo kojeg čitatelja ili primatelja ove publikacije. Informacije, mišljenja, zaključci, prognoze i projekcije koje se ovdje iznose zasnivaju se na javno dostupnim podacima u čiju se točnost PBZ pouzdaje, ali istu ne može jamčiti. U skladu s navedenim, svi stavovi, mišljenja, zaključci, prognoze i projekcije izneseni u ovoj publikaciji podložni su promjenama podataka kako ih objavljuju korišteni izvori. PBZ dozvoljava daljnje korištenje podataka iz ove publikacije, uz obavezno navođenje ove publikacije kao izvora. Svaka imovina koja se spominje u ovoj publikaciji i čije se kretanje komentira može, s vremena na vrijeme, biti predmet trgovanja, odnosno zauzimanja pozicije od strane PBZ-a.