

Dnevni izvještaj financijskih tržišta

14. rujan 2017.

- Interval trgovanja u današnjem danu u okviru 7,45-7,50
- Dolar stabilno prema najvažnijim valutama
- Euro na razini 1,1984 dolara
- Britanska funta na najvišim razinama prema dolaru
- Tržište u iščekivanju podizanja kamatnih stopa od strane BoE, radi snažne inflacije u Velikoj Britaniji
- Cijene nafte porasle prema 55 dolara
- Indeksi na ZSE u crvenom

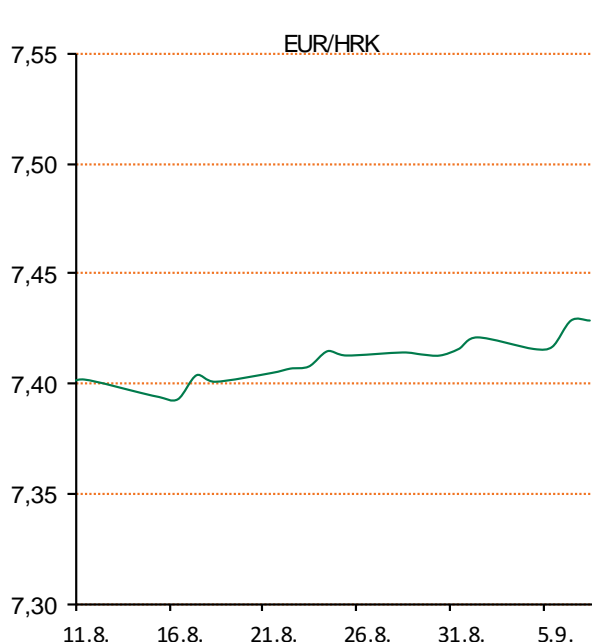
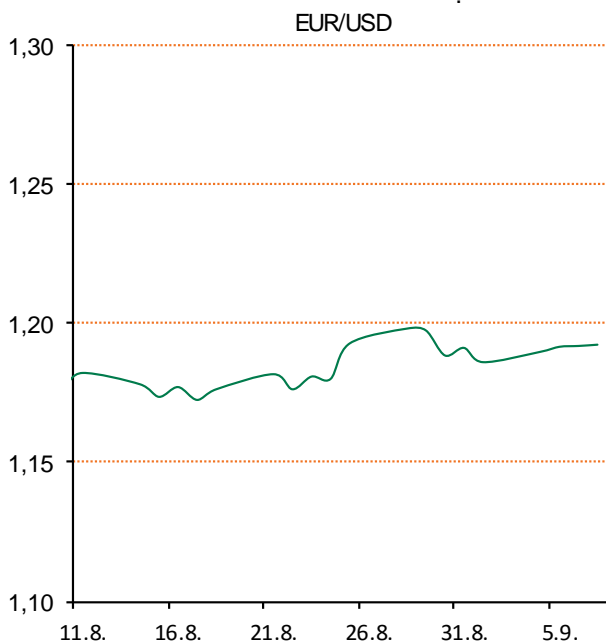
Pregled deviznog tržišta

Spot rates			Forward points EUR/HRK			Interest rate swap EUR		
	BID	ASK		BID	ASK		BID	ASK
EURUSD	1,1888	1,1892	O/N	0,5	1,8	1Y	-0,28	-0,25
EURCHF	1,1468	1,1471	T/N	1,6	5,3	2Y	-0,2	-0,18
EURGBP	0,8996	0,8998	1W	3	14	3Y	-0,084	-0,074
EURJPY	131,33	131,37	2W	5	28	4Y	0,0448	0,0548
GBPUSD	1,3215	1,3216	1M	12	62	5Y	0,18	0,2
USDJPY	110,47	110,48	3M	28	198	7Y	0,466	0,476
GOLD	1321,45	1322,26	6M	75	413	9Y	0,73	0,74
BRENT	56,41	56,43	12M	113	833	10Y	0,849	0,859

Cross-rates PBZ		
	BID	ASK
EURHRK	7,4500	7,5000
USDHRK	6,2647	6,3089
CHFHRK	6,4946	6,5399
GBPHRK	8,2796	8,3370
JPYHRK	5,6710	5,7108
AUDHRK	5,0128	5,0474
CADHRK	5,1425	5,1778
NOKHRK	0,7949	0,8004
DKKHRK	1,0013	1,0081
SEKHRK	0,7800	0,7857
HUFHRK	2,4173	2,4363
PLNHRK	1,7382	1,7505
CZKHRK	0,2854	0,2873

Jučerašnji dan otvorili smo na tržištu kotacijom EURHRK 7,45-7,455. Tijekom dana kuna je oslabila prema euru te smo dosegli razinu od 7,47-7,475 za EURHRK na kraju dana. Interval trgovanja u današnjem danu u okviru 7,45-7,50. Ključni dionički indeksi ZSE su sedmi uzastopni dan zaključili padom. CROBEX je umanjen za 1,42 posto, a CROBEX10 se spustio za 1,45 posto. Ukupni redovni promet na ZSE - Zagrebačkoj burzi iznosio je 9,2 milijuna kuna, u odnosu na jučer pao je za 15,7 milijuna kuna.

Dolar se u srijedu na međunarodnim tržištima držao stabilno prema košarici najvažnijih svjetskih valuta, a ulagači očekuju miran dan uoči objave podataka o inflaciji u SAD-u koje će pažljivo pratiti u američkoj središnjoj banci Fed. Američka je valuta i prema japanskoj blago oslabila, skliznuvši na 109,95 jena. Eurom se u takvom ozračju trgovalo po 1,1984 dolara, što znači da je u plusu blagih 0,1 posto u usporedbi s razinama na završetku trgovanja dan ranije. U fokusu se našla britanska funta koja je nakratko dosegla najviše razine prema dolaru u posljednjih godinu dana. Zahvaljujući snažnim podacima o inflaciji u Velikoj Britaniji, koji su poduprli očekivanja da britanska središnja banka Bank of England možda ipak neće predugo čekati s podizanjem kamatnih stopa. Funta se u kasnijem trgovanju ponovo spustila ispod 1,33 dolara, na 1,3281 dolara. Cijene nafte porasle su u srijedu na međunarodnim tržištima prema 55 dolara. Na londonskom je tržištu cijena barela porasla 47 centi u odnosu na prethodno zatvaranje, na 54,74 dolara. U istom je iznosu barel poskupio i na američkom tržištu, gdje se njime trgovalo po 48,70 dolara.



Kamo za vikend: Zagreb svake godine dobije poneko novo i zanimljivo događanje, a jedan od uspješnijih 'debitanata' u 2016. svakako je bio Zagreb Burger Festival. Drugo izdanje priredbe kojom se želi istaknuti maštovita ponuda najboljih burger majstora održat će se na Strossmayerovom trgu od 14. do 24. rujna 2017. U središtu Zagreba predstaviti će se burgeraji iz pet gradova - Zagreba, Splita, Dubrovnika, Fažane i Pule. Naravno, ukusne zalogaje prati i bogata ponuda pića, a zadovoljni će biti i ljubitelji slastica, koji mogu svratiti u 'Sweet zonu'. Pripremljen je i večernji glazbeni program, koji će se odvijati od 20:00 do 22:30 i u kojem će publiku zabavljati brojni glazbenici.

Pregled novčanog tržišta

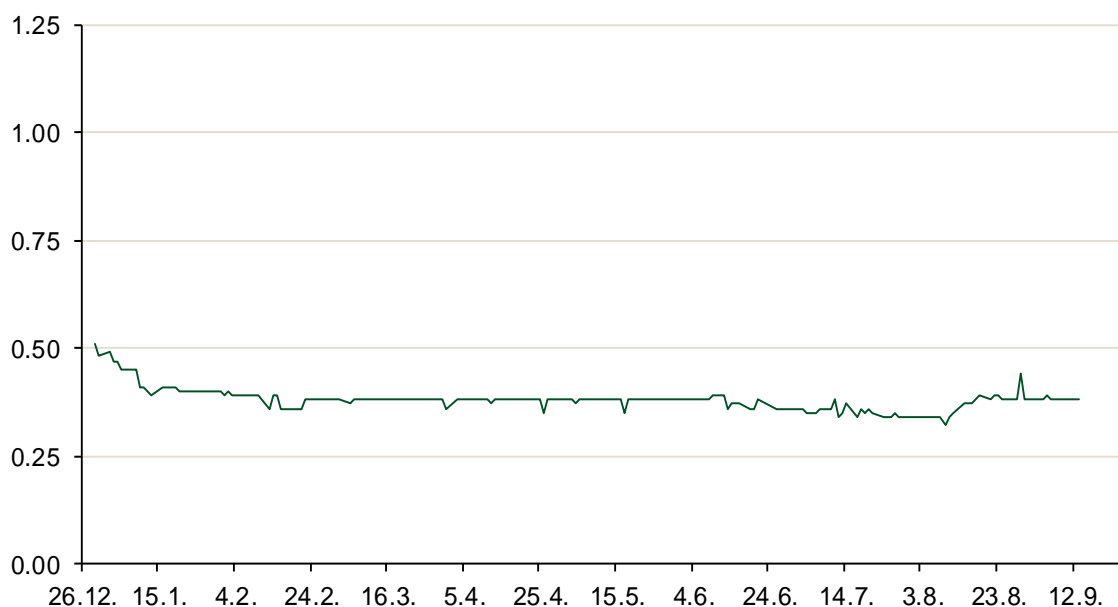
Referentne kamatne stope na dan					Vrijednost udjela fondova	
Opis	13.09.2017			12.09.2017		
	Libor USD	Libor CHF	Euribor	Zibor	Fond	
O/N	1.17778	-0.771	-	0.38	PBZ Novčani fond	143,4923 HRK
1W	1.19667	-0.784	-0.380	0.41	PBZ Euro novčani	128,7565 EUR
2W			-0.378	0.48	PBZ Dollar	133,3949 USD
1M	1.23667	-0.785	-0.373	0.52	PBZ Short term bond	103,6089 HRK
3M	1.31917	-0.726	-0.329	0.59	PBZ Bond	135,7742 EUR
6M	1.45444	-0.649	-0.272	0.68	PBZ Conservative 10	116,0193 EUR
1Y	1.70956	-0.506	-0.169	0.81	PBZ Flexible 30	103,3493 EUR
					PBZ Global	15,2268 EUR
					PBZ Equity	12,0233 EUR

Trezorski zapisi (Rezultati posljednje aukcije Min. Financija RH)					
Ročnost	Valuta	Prinos	Izdano (Mio)	Dat. Izdanja	Dat. Dospjeća
91	HRK	0.20	50	05.01.2017	06.04.2017
182	HRK	0.25	20	24.08.2017	22.02.2018
364	HRK	0.40	402.00	31.08.2017	30.08.2018
364	EUR/VK	0.01	31	31.08.2017	30.08.2018
455	EUR	0.70	1500	11.08.2016	09.11.2017

Kamatni swapovi			
	EUR BID	USD BID	CHF BID
1 Y	-0.2800	1.4680	-0.6650
2 Y	-0.2000	1.5870	-0.5600
3 Y	-0.1000	1.6850	-0.4867
4 Y	0.0455	1.7680	-0.3500
5 Y	0.1835	1.8450	-0.2470
6 Y	0.3200	1.9170	-0.1390
7 Y	0.4600	1.9850	-0.0360
8 Y	0.5950	2.0450	0.0600
9 Y	0.7230	2.1000	0.1530
10 Y	0.8410	2.1510	0.2320

PBZ Referente kamate						
HRK	O/N	1W	1M	3M	6M	
Bid	0.00	0.00	0.00	0.10	0.20	
Ask	0.40	0.40	0.50	0.60	0.70	
EUR	O/N	1W	1M	3M	6M	
Bid	0.00	0.00	0.00	0.01	0.01	
Ask	0.20	0.20	0.30	0.41	0.51	
USD	O/N	1W	1M	3M	6M	
Bid	0.40	0.50	0.70	0.90	1.00	
Ask	1.00	1.10	1.30	1.50	1.60	

Zibor na O/N



Pregled tržišta obveznica

Obveznice Republike Hrvatske

Naziv	Kupon	Dospijeće	Cijena		Prinos	
			Bid	Ask	Bid	Ask
<i>Euro - Val. klauzula</i>						
RHMF-O-19BA	5.375%	29.11.2019	110.15	110.85	0.71	0.41
RHMF-O-203E	6.500%	05.03.2020	114.10	114.80	0.72	0.45
RHMF-O-227E	6.500%	22.07.2022	123.00	123.70	1.55	1.42
RHMF-O-247E	5.750%	10.07.2024	122.10	122.80	2.23	2.13
<i>HRK - Kunske</i>						
RHMF-O-17BA	6.250%	25.11.2017	101.50	101.70	-1.81	-2.85
RHMF-O-187A	5.250%	10.07.2018	104.50	105.00	-0.30	-0.89
RHMF-O-203A	6.750%	05.03.2020	114.15	115.15	0.93	0.55
RHMF-O-217A	2.750%	08.07.2021	104.20	105.20	1.61	1.34
RHMF-O-227A	2.250%	07.02.2022	101.50	102.00	1.89	1.77
RHMF-O-257A	4.500%	09.07.2025	113.50	114.50	2.58	2.44
RHMF-O-26CA	4.250%	14.12.2026	111.85	112.85	2.79	2.66
RHMF-O-28CA	2.875%	07.02.2028	98.80	99.30	3.01	2.95
RHMF-O-32CA	3.250%	07.07.2032	100.30	101.30	3.22	3.14

Kotacije europskih državnih obveznica dospjeća 10 godina

Izdavatelj	Cijena	Prinos
Njemačka	100.87	0.41
Francuska	102.88	0.69
Austrija	99.05	0.60
Italija	99.54	2.11
Španjolska	98.73	1.59
Portugal	110.77	2.82
Češka	93.55	0.97
Grčka	88.50	5.41
Slovenija	102.04	1.02

Eurobonds Rep. Hrvatske

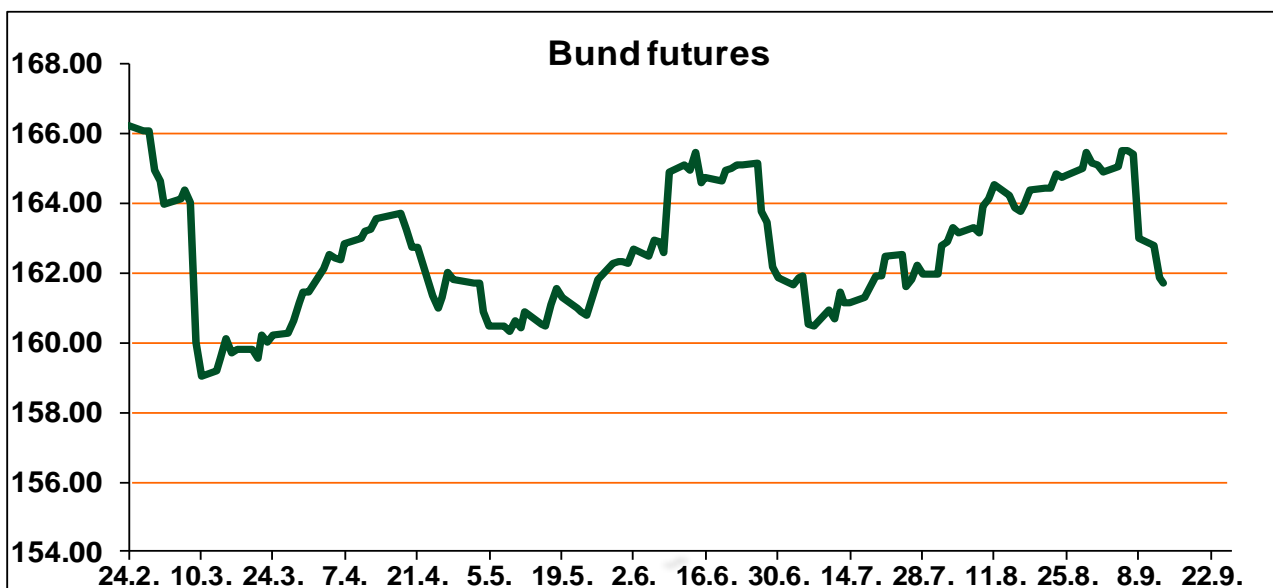
Naziv	Kupon	Dospijeće	Cijena		Prinos	
			Bid	Ask	Bid	Ask
<i>Republika Hrvatska</i>						
CROATIA EUR 2018	5.875%	09.07.2018	104.80	105.00	-0.08	-0.31
CROATIA USD 2019	6.750%	05.11.2019	108.70	109.20	2.53	2.30
CROATIA USD 2020	6.625%	14.07.2020	110.50	111.00	2.73	2.56
CROATIA USD 2021	6.375%	24.03.2021	111.80	112.30	2.83	2.69
CROATIA EUR 2022	3.875%	30.05.2022	113.20	113.70	0.98	0.88
CROATIA USD 2023	5.500%	04.04.2023	112.20	112.70	3.09	3.00
CROATIA USD 2024	6.000%	26.01.2024	115.30	115.80	3.31	3.23
CROATIA EUR 2025	3.000%	11.03.2025	108.00	108.50	1.84	1.78
CROATIA EUR 2027	3.000%	20.03.2027	106.10	106.60	2.28	2.22

CDS Pregled

Izdavatelj	1 god	3 god	5 god
Hrvatska	13	50	105
Italija	41	99	138
Spain	19	41	61

Hrvatske korporativne obveznice

AGROKOR 2020	9.125%	10.10.2020	27.00	28.00	85.65	83.06
AGROKOR 2019	9.875%	01.05.2019	27.00	28.00	124.11	120.13
ZG. HOLDING 2023 HRK	3.875%	15.07.2023	102.00	103.50	3.49	3.20
HEP USD	6.000%	09.11.2017	100.40	100.90	3.09	-0.36
HEP USD	5.875%	23.10.2022	109.50	110.50	3.81	3.60



Pregled dioničkog tržišta

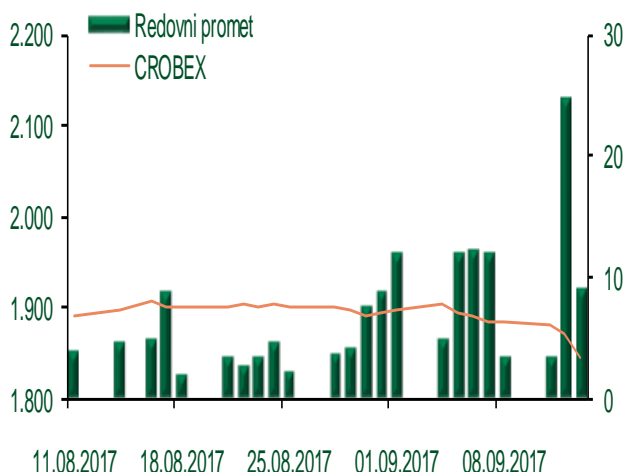
Dnevni pregled trgovanja na ZSE

Podaci za 13.09.2017.

Ukupni promet ('000 HRK)	9.152,87
Redovni promet ('000 HRK)	9.152,87
Prijavljeni promet ('000 HRK)	0,00
OTC promet ('000 HRK)	0,56
Vrijednost CROBEX indeksa	1.842,80
Dnevna promjena CROBEX indeksa	-1,42%
Promjena CROBEX indeksa u 2017.	-7,62%
Vrijednost CROBEX10 indeksa	1.090,71
Dnevna promjena CROBEX10 indeksa	-1,45%
Promjena CROBEX10 indeksa u 2017.	-5,83%

Izvor: Zagrebačka burza

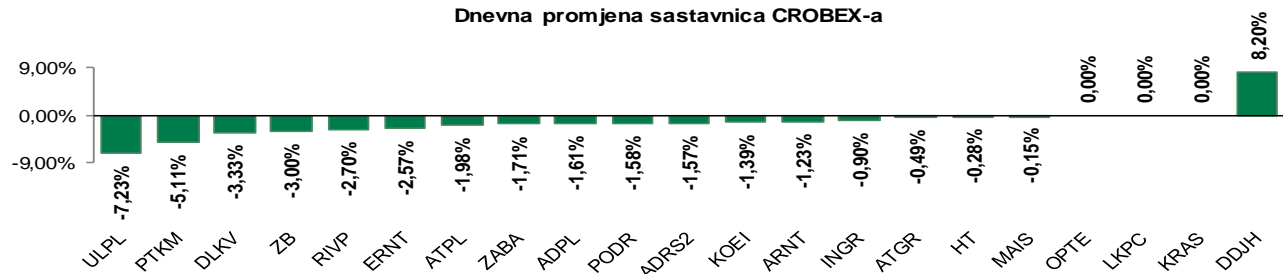
Kretanje vrijednosti CROBEX-a i redovnog prometa



Top 5 najlikvidnijih dionica na Zagrebačkoj burzi

Oznaka	Naziv društva	Zadnja cijena (HRK) na 13.09.2017.	Promjena cijene	Promjena u tekućoj godini	Promet ('000 HRK)	Tržišna kapitalizacija (mil. HRK)
RVP	VALAMAR RIVIERA dioničko društvo za tu	44,36	-2,70%	27,25%	2.466,20	5.590,58
DDJH	Đuro Đaković Holding d.d.	27,97	8,20%	-39,20%	2.204,90	90,54
ERNT	Ericsson Nikola Tesla d.d.	1.133,15	-2,57%	-2,65%	497,71	1.508,96
ARNT	Arenaturist d.d.	480,01	-1,23%	2,46%	437,87	2.461,84
PODR	Podravka d.d.	310,00	-1,58%	-17,88%	366,40	1.680,20

Dnevna promjena sastavnica CROBEX-a



Pregled stanja na burzama u regiji

Indeks	Vrijednost indeksa na 13.09.2017.	Dnevna promjena indeksa	Promjena indeksa u tekućoj godini
BELEX15	728,96	0,06%	1,62%
BELEXline	1.637,10	0,61%	4,31%
SBI TOP	795,69	-0,96%	10,88%
SASX-10	629,47	0,00%	-8,84%
BIRS	557,92	0,00%	2,06%
MONEX 20	10.697,16	0,39%	-7,07%
MBI-10	2.665,28	0,00%	24,84%

Izvor: službene stranice burzi regije

Pregled stanja na burzama u svijetu

Indeks	Vrijednost indeksa na 13.09.2017.	Dnevna promjena indeksa	Promjena indeksa u tekućoj godini
FTSE 100	7379,7	-0,28%	3,32%
DAX 30	12553,57	+0,23%	9,34%
CAC 40	5217,59	+0,16%	7,31%
DJIA	22158,18	+0,18%	12,12%
NASDAQ	6460,19	+0,09%	20,01%
S&P 500	2498,37	+0,08%	11,59%
NIKKEI 225	19807,44	-0,29%	3,63%

Izvor: Bloomberg

Kontakti

Riznica i ALM

Prodaja rizničnih proizvoda
treasurysales@pbz.hr

01 4891 301

Riznica
treasury@pbz.hr

- Likvidnost 01 4891 303
- Trgovanje devizama 01 4891 302
- Trgovanje vrijednosnim papirima 01 4891 304
- Trgovanje efektivom 01 4891 305

Proizvodi korporativnog bankarstva

Brokerski poslovi
brokeri@pbz.hr

01 4891 331

Pravne napomene:

Ovu publikaciju izdaje PRIVREDNA BANKA ZAGREB-DIONIČKO DRUŠTVO, Zagreb, Radnička cesta 50 (dalje:PBZ) i namijenjena je klijentima Grupe PBZ. Ova publikacija je načinjena samo sa svrhom informiranja i ne može se niti na koji način smatrati ponudom ili pozivom na kupnju imovine ili prava koje se u njoj spominju. Informativni karakter ove publikacije znači da ona ne može služiti kao zamjena za vlastitu prosudbu i procjenu bilo kojeg čitatelja ili primatelja ove publikacije. Informacije, mišljenja, zaključci, prognoze i projekcije koje se ovdje iznose zasnivaju se na javno dostupnim podacima u čiju se točnost PBZ pouzdaje, ali istu ne može jamčiti. U skladu s navedenim, svi stavovi, mišljenja, zaključci, prognoze i projekcije izneseni u ovoj publikaciji podložni su promjenama podataka kako ih objavljuju korišteni izvori. PBZ dozvoljava daljnje korištenje podataka iz ove publikacije, uz obavezno navođenje ove publikacije kao izvora. Svaka imovina koja se spominje u ovoj publikaciji i čije se kretanje komentira može, s vremena na vrijeme, biti predmet trgovanja, odnosno zauzimanja pozicije od strane PBZ-a.