

Dnevni izvještaj financijskih tržišta

14. srpanj 2017.

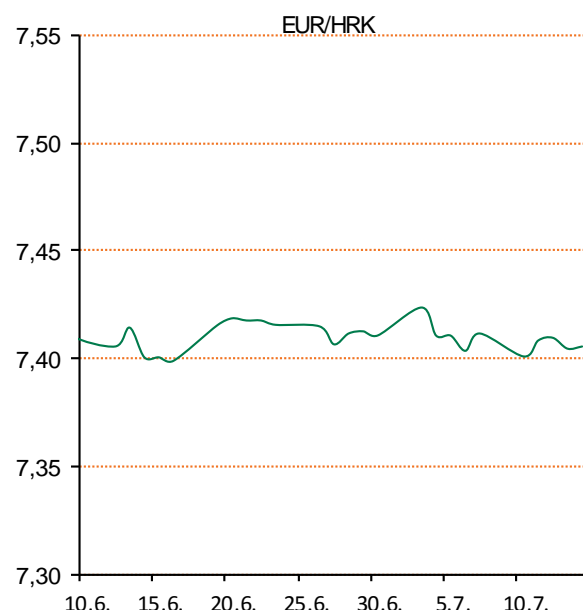
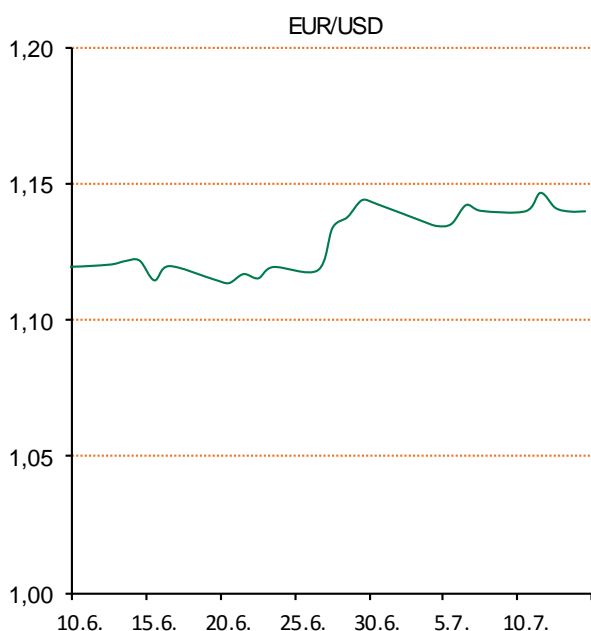
- na domaćem tržištu jučerašnji dan protekao u znaku aprecijacijskih pritisaka na HRK
- današnji interval kretanja za domaći valutni par vidimo unutar 7.38 – 7.43
- cijene nafte skočile na inozemnim tržištima
- \$ oslabio kontra košarice valuta
- dolarov indeks skliznuo
- CROBEX u minusu

Pregled deviznog tržišta

Spot rates			Forward points EUR/HRK			Interest rate swap EUR		
	BID	ASK		BID	ASK		BID	ASK
EURUSD	1,1411	1,1414	O/N	-0,6	2,5	1Y	-0,2421	-0,2327
EURCHF	1,1036	1,1041	T/N	-0,2	0,8	2Y	-0,147	-0,117
EURGBP	0,8808	0,8809	1W	-1	6	3Y	-0,0013	0,0087
EURJPY	129,21	129,26	2W	-2	12	4Y	0,1433	0,1533
GBPUSD	1,2955	1,2957	1M	0	32	5Y	0,28	0,31
USDJPY	113,22	113,26	3M	0	126	7Y	0,5617	0,5817
GOLD	1217,66	1217,79	6M	0	286	9Y	0,817	0,827
BRENT	47,74	47,76	12M	151	718	10Y	0,928	0,938

Cross-rates PBZ		
	BID	ASK
EURHRK	7,3800	7,4300
USDHRK	6,4657	6,5113
CHFHRK	6,6842	6,7325
GBPHRK	8,3778	8,4355
JPYHRK	5,7094	5,7503
AUDHRK	5,0163	5,0506
CADHRK	5,0795	5,1146
NOKHRK	0,7841	0,7898
DKKHRK	0,9923	0,9991
SEKHRK	0,7735	0,7792
HUFHRK	2,4078	2,4255
PLNHRK	1,7476	1,7607
CZKHRK	0,2825	0,2847

Jutro! Jučerašnji dan obilježila je aprecijacija kune u odnosu na euro. Dan je otvoren na razini 7.407, a završen na 7.40. Današnje trgovanje očekujemo u intervalu 7.38 – 7.43. Ključni dionički indeksi ZSE su nakon jučerašnjeg porasta zaključili padom. CROBEX je umanjeno za 0,10 posto na 1.861,56 bodova. CROBEX10 je pao za 0,19 posto na 1.110,72 boda. Ukupni redovni promet na ZSE - Zagrebačkoj burzi iznosio je šest milijuna kuna. Dolar je u četvrtak na međunarodnim tržištima oslabio prema košarici najznačajnijih svjetskih valuta nakon što je predsjednica američke središnje banke Fed Janet Yellen u posljednjim istupima bila suzdržana u pogledu budućih kretanja inflacije u SAD-u. Dolarov indeks, koji mjeri vrijednost američke prema ostalih šest vodećih svjetskih valuta, jutros je skliznuo 0,2 posto, na 95,588 bodova. U ranijem trgovanju nakratko je skliznuo na 95,464 boda, najniže razine u posljednjih osam mjeseci. Pritom je dolar oslabio 0,15 posto prema euru, na 1,1430 dolara. Američka valuta prema japanskoj nije zabilježila veće promjene u usporedbi s prethodnim zatvaranje pa se njome i dalje trgovalo po 113,09 jena. Cijene nafte poskočile su u srijedu na međunarodnim tržištima iznad razine od 48 dolara, poduprte snažnim padom američkih zaliha i sniženim službenim procjenama američke proizvodnje u idućoj godini. Na londonskom je tržištu cijena barela povećana za 62 centa u odnosu na prethodno zatvaranje tržišta i iznosila je 48,14 dolara. Na američkom tržištu barelom se trgovalo po 67 centi višoj cijeni, od 45,71 dolara.



Recept: Marelice u lisnatom tijestu – sastojci: lisnato tijesto 250g, svježi sir(6 čajnih žličica), med(3 čajne žličice), marelice(6 polovica ili 1 konzerva), jaje Priprema: razvucite lisnato tijesto na pola cm debljine i pustite da malo odstoji. Iz njega s dvije veličine kalupa izrežite 12 krugova. Manje krugove položite na papir za pečenje i na svaki stavite čajnu žličicu svježeg sira, a na to pola žličice meda. Možete dodati malo cimeta. Preko svega položite polovice marelica s udubinama okrenutim prema dolje. veće krugove lisnatog izrežite na tri mjesta dugačkim potezima i položite preko marelica. Krajeve gornjih krugova spojite s donjim i sve premažite razmučenim jajem. Pecite tridesetak min na 200 C i kada su gotove pospite ih šećerom u prahu. Dobar tek!

Pregled novčanog tržišta

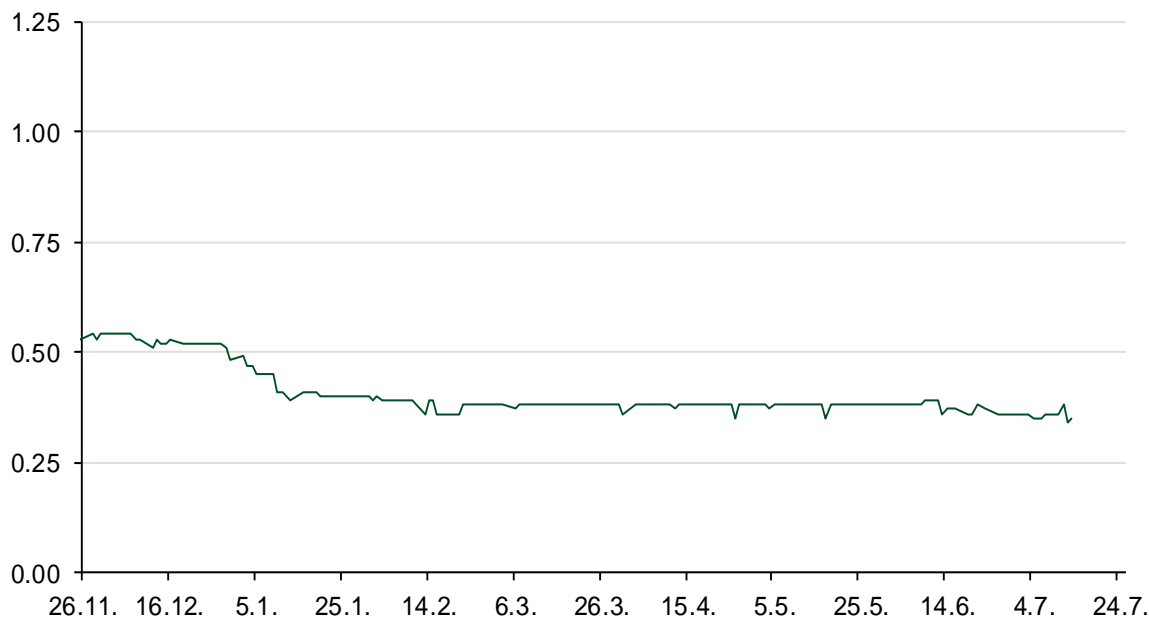
Referentne kamatne stope na dan 13.07.2017					Vrijednost udjela fondova 12.07.2017	
Opis	Libor USD	Libor CHF	Euribor	Zibor	Fond	
O/N	1.17833	-0.771	-	0.35	PBZ Novčani fond	143,4748 HRK
1W	1.18889	-0.789	-0.380	0.43	PBZ Euro novčani	128,7555 EUR
2W			-0.376	0.50	PBZ Dollar	133,1756 USD
1M	1.22444	-0.782	-0.373	0.53	PBZ Short term bond	103,0404 HRK
3M	1.30389	-0.726	-0.331	0.60	PBZ Bond	134,1066 EUR
6M	1.46044	-0.650	-0.273	0.67	PBZ Conservative 10	114,8250 EUR
1Y	1.74594	-0.489	-0.151	0.79	PBZ Flexible 30	103,3554 EUR
					PBZ Global	15,3188 EUR
					PBZ Equity	11,9552 EUR

Trezorski zapisi (Rezultati posljednje aukcije Min. Financijska RH)					
Ročnost	Valuta	Prinos	Izdano (Mio)	Dat. Izdavanja	Dat. Dospijeca
364	HRK	0.45	646	28.06.2017	28.06.2018
91	HRK	0.20	50	05.01.2017	06.04.2017
182	HRK	0.28	50	05.01.2017	06.07.2017
364	EUR/VK	0.17	29	27.10.2016	26.10.2017
455	EUR	0.70	1500	11.08.2016	09.11.2017

Kamatni sw apovi			
	EUR BID	USD BID	CHF BID
1 Y	-0.2600	1.4490	-0.6575
2 Y	-0.1400	1.6060	-0.5280
3 Y	-0.0100	1.7370	-0.4150
4 Y	0.1400	1.8480	-0.2910
5 Y	0.2840	1.9450	-0.1840
6 Y	0.4240	2.0330	-0.0730
7 Y	0.5683	2.1100	0.0330
8 Y	0.6900	2.1770	0.1280
9 Y	0.8235	2.2360	0.2140
10 Y	0.9155	2.2870	0.2900

PBZ Referente kamate						
HRK	O/N	1W	1M	3M	6M	
Bid	0.00	0.00	0.00	0.10	0.20	
Ask	0.40	0.40	0.50	0.60	0.70	
EUR	O/N	1W	1M	3M	6M	
Bid	0.00	0.00	0.00	0.01	0.01	
Ask	0.20	0.20	0.30	0.41	0.51	
USD	O/N	1W	1M	3M	6M	
Bid	0.40	0.50	0.70	0.90	1.00	
Ask	1.00	1.10	1.30	1.50	1.60	

Zibor na O/N



Pregled tržišta obveznica

Obveznice Republike Hrvatske

Naziv	Kupon	Dospijeće	Cijena		Prinos	
			Bid	Ask	Bid	Ask
<i>Euro - Val. klauzula</i>						
RHMF-O-19BA	5.375%	29.11.2019	109.50	110.20	1.28	1.00
RHMF-O-203E	6.500%	05.03.2020	113.60	114.30	1.23	0.98
RHMF-O-227E	6.500%	22.07.2022	122.00	122.70	1.88	1.75
RHMF-O-247E	5.750%	10.07.2024	119.35	120.05	2.69	2.59
<i>HRK - Kunske</i>						
RHMF-O-17BA	6.250%	25.11.2017	102.00	102.20	0.57	0.02
RHMF-O-187A	5.250%	10.07.2018	105.10	105.60	0.04	-0.46
RHMF-O-203A	6.750%	05.03.2020	113.90	114.90	1.36	1.00
RHMF-O-217A	2.750%	08.07.2021	103.15	104.15	1.92	1.67
RHMF-O-227A	2.250%	07.02.2022	100.35	100.85	2.17	2.05
RHMF-O-257A	4.500%	09.07.2025	113.00	114.00	2.68	2.54
RHMF-O-26CA	4.250%	14.12.2026	111.30	112.30	2.87	2.75
RHMF-O-28CA	2.875%	07.02.2028	97.90	98.40	3.11	3.05

Kotacije europskih državnih obveznica dospjeća 10 godina

Izdavatelj	Cijena	Prinos
Njemačka	99.21	0.58
Francuska	101.43	0.85
Austrija	97.64	0.75
Italija	99.30	2.29
Španjolska	98.46	1.67
Portugal	108.06	3.15
Češka	93.52	0.96
Grčka	88.61	5.35
Slovenija	100.57	1.19

Eurobonds Rep. Hrvatske

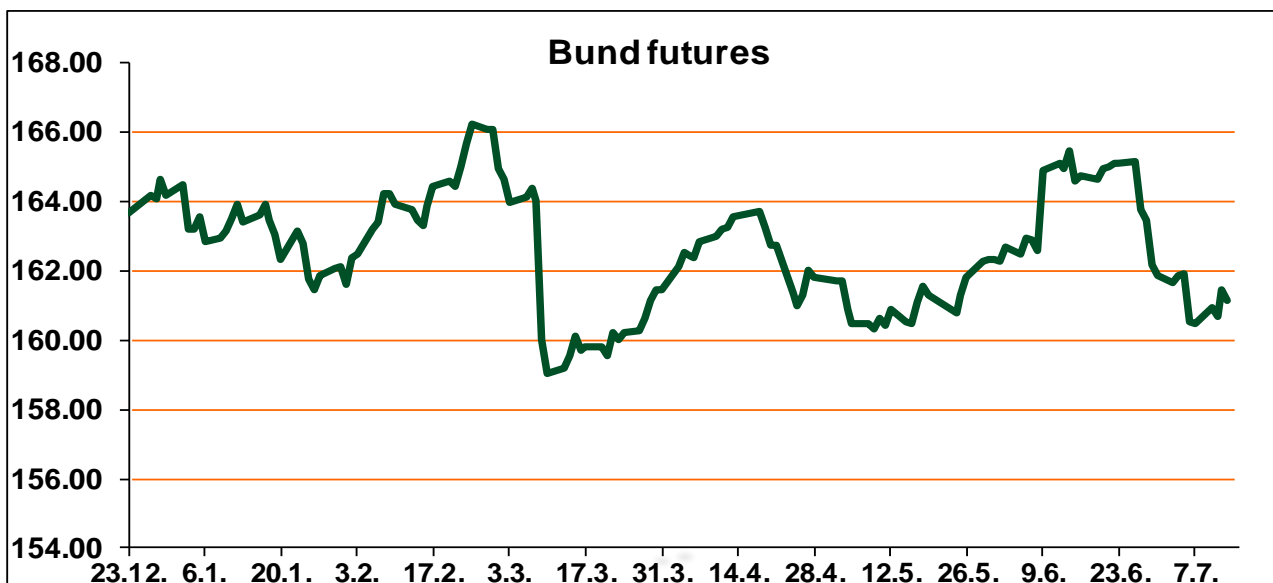
Naziv	Kupon	Dospijeće	Cijena		Prinos	
			Bid	Ask	Bid	Ask
<i>Republika Hrvatska</i>						
CROATIA EUR 2018	5.875%	09.07.2018	105.60	105.80	0.13	-0.07
CROATIA USD 2019	6.750%	05.11.2019	108.60	109.10	2.86	2.64
CROATIA USD 2020	6.625%	14.07.2020	110.00	110.50	3.10	2.93
CROATIA USD 2021	6.375%	24.03.2021	110.80	111.30	3.24	3.10
CROATIA EUR 2022	3.875%	30.05.2022	110.50	111.00	1.61	1.51
CROATIA USD 2023	5.500%	04.04.2023	109.40	109.90	3.66	3.57
CROATIA USD 2024	6.000%	26.01.2024	112.40	112.90	3.83	3.75
CROATIA EUR 2025	3.000%	11.03.2025	103.65	104.15	2.47	2.40
CROATIA EUR 2027	3.000%	20.03.2027	101.15	101.65	2.86	2.80

CDS Pregled

Izdavatelj	1 god	3 god	5 god
Hrvatska	31	79	138
Italija	47	109	148
Spain	20	44	69

Hrvatske korporativne obveznice

AGROKOR 2020	9.125%	10.10.2020	15.00	16.00	125.54	120.10
AGROKOR 2019	9.875%	01.05.2019	15.00	16.00	176.92	169.13
ZG. HOLDING 2023 HRK	3.875%	15.07.2023	102.00	103.50	3.50	3.22
HEP USD	6.000%	09.11.2017	101.00	102.00	2.71	-0.44
HEP USD	5.875%	23.10.2022	108.75	109.75	4.01	3.81



Pregled dioničkog tržišta

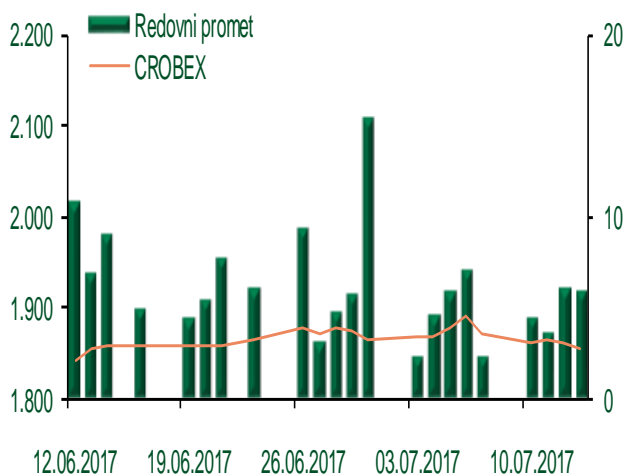
Dnevni pregled trgovanja na ZSE

Podaci za 13.07.2017.

Ukupni promet ('000 HRK)	5.964,39
Redovni promet ('000 HRK)	5.964,39
Prijavljeni promet ('000 HRK)	0,00
OTC promet ('000 HRK)	39.478,36
Vrijednost CROBEX indeksa	1.854,76
Dnevna promjena CROBEX indeksa	-0,37%
Promjena CROBEX indeksa u 2017.	-7,02%
Vrijednost CROBEX10 indeksa	1.106,37
Dnevna promjena CROBEX10 indeksa	-0,39%
Promjena CROBEX10 indeksa u 2017.	-4,47%

Izvor: Zagrebačka burza

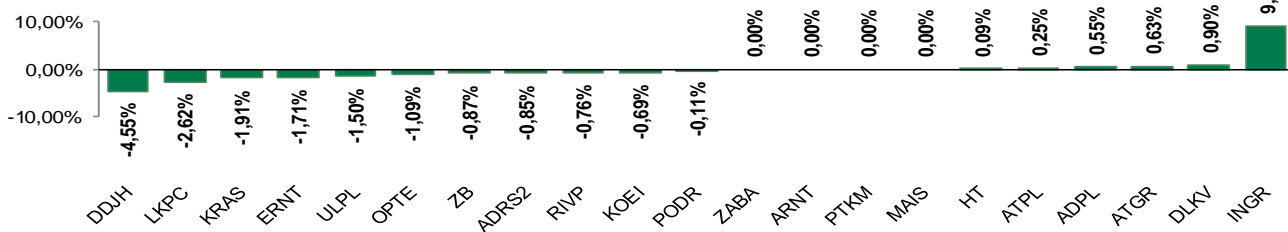
Kretanje vrijednosti CROBEX-a i redovnog prometa



Top 5 najlikvidnijih dionica na Zagrebačkoj burzi

Oznaka	Naziv društva	Zadnja cijena (HRK) na 13.07.2017.	Promjena cijene	Promjena u tekućoj godini	Promet ('000 HRK)	Tržišna kapitalizacija (mil. HRK)
ADRS2	Adris Grupa d.d.	465,00	-0,85%	1,11%	2.790,00	3.154,61
RVP	VALAMAR RIVIERA dioničko društvo za tu	43,07	-0,76%	23,55%	877,62	5.428,01
ATPL	Atlantska plovidba d.d.	401,00	0,25%	41,92%	432,01	546,27
HT	Hrvatski Telekom d.d.	179,77	0,09%	6,37%	287,61	14.721,10
IGH	Institut IGH d.d.	295,40	12,53%	60,59%	193,46	46,84

Dnevna promjena sastavnica CROBEX-a



Pregled stanja na burzama u regiji

Indeks	Vrijednost indeksa na 13.07.2017.	Dnevna promjena indeksa	Promjena indeksa u tekućoj godini
BELEX15	713,63	-0,26%	-0,52%
BELEXline	1.537,04	-0,06%	-2,06%
SBI TOP	809,17	0,12%	12,76%
SASX-10	623,97	-0,41%	-9,63%
BIRS	564,71	-0,23%	3,30%
MONEX 20	11.064,43	-0,21%	-3,88%
MBI-10	2.352,61	0,96%	10,20%

Izvor: službene stranice burzi regije

Pregled stanja na burzama u svijetu

Indeks	Vrijednost indeksa na 13.07.2017.	Dnevna promjena indeksa	Promjena indeksa u tekućoj godini
FTSE 100	7413,44	-0,05%	3,79%
DAX 30	12641,33	+0,12%	10,11%
CAC 40	5235,4	+0,25%	7,67%
DJIA	21553,09	+0,10%	9,06%
NASDAQ	6274,44	+0,21%	16,56%
S&P 500	2447,83	+0,19%	9,34%
NIKKEI 225	20118,86	+0,09%	5,26%

Izvor: Bloomberg

Kontakti

Riznica i ALM

Prodaja rizničnih proizvoda
treasurysales@pbz.hr

01 4891 301

Riznica
treasury@pbz.hr

- Likvidnost 01 4891 303
- Trgovanje devizama 01 4891 302
- Trgovanje vrijednosnim papirima 01 4891 304
- Trgovanje efektivom 01 4891 305

Proizvodi korporativnog bankarstva

Brokerski poslovi
brokeri@pbz.hr

01 4891 331

Pravne napomene:

Ovu publikaciju izdaje PRIVREDNA BANKA ZAGREB-DIONIČKO DRUŠTVO, Zagreb, Radnička cesta 50 (dalje:PBZ) i namijenjena je klijentima Grupe PBZ. Ova publikacija je načinjena samo sa svrhom informiranja i ne može se niti na koji način smatrati ponudom ili pozivom na kupnju imovine ili prava koje se u njoj spominju. Informativni karakter ove publikacije znači da ona ne može služiti kao zamjena za vlastitu prosudbu i procjenu bilo kojeg čitatelja ili primatelja ove publikacije. Informacije, mišljenja, zaključci, prognoze i projekcije koje se ovdje iznose zasnivaju se na javno dostupnim podacima u čiju se točnost PBZ pouzdaje, ali istu ne može jamčiti. U skladu s navedenim, svi stavovi, mišljenja, zaključci, prognoze i projekcije izneseni u ovoj publikaciji podložni su promjenama podataka kako ih objavljuju korišteni izvori. PBZ dozvoljava daljnje korištenje podataka iz ove publikacije, uz obavezno navođenje ove publikacije kao izvora. Svaka imovina koja se spominje u ovoj publikaciji i čije se kretanje komentira može, s vremena na vrijeme, biti predmet trgovanja, odnosno zauzimanja pozicije od strane PBZ-a.