

Dnevni izvještaj financijskih tržišta

14. ožujak 2017.

- rast tečaja EURHRK
- okvir današnjeg trgovanja 7,41 – 7,46
- CROBEX u blagom padu
- cijene dionica na svjetskim tržištima u porastu
- analitičari predviđaju da će ove godine FED učestalije podizati kamatne stope
- sastanak ministra financija članica G-20
- barel nafte na razini od 51,42 dolara

Pregled deviznog tržišta

	Spot rates	
	BID	ASK
EURUSD	1,0638	1,0642
EURCHF	1,0737	1,0742
EURGBP	0,8776	0,8778
EURJPY	122,48	122,53
GBPUSD	1,2119	1,2122
USDJPY	115,1	115,15
GOLD	1201,54	1201,68
BRENT	49,39	49,41

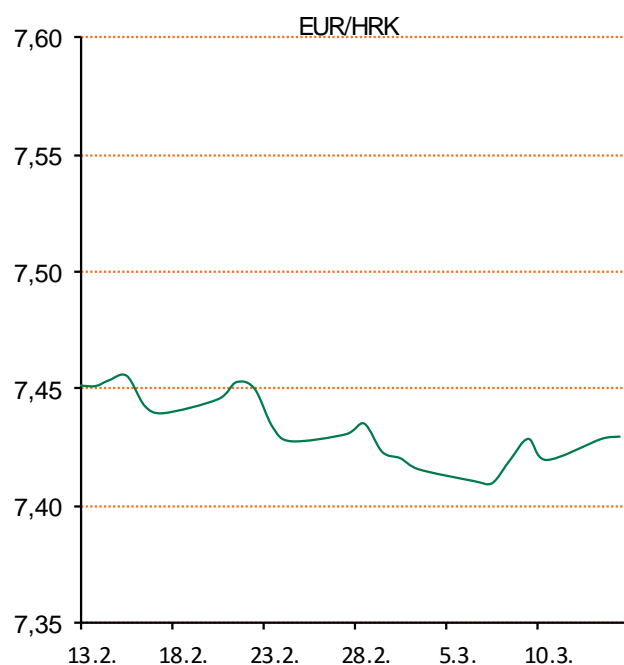
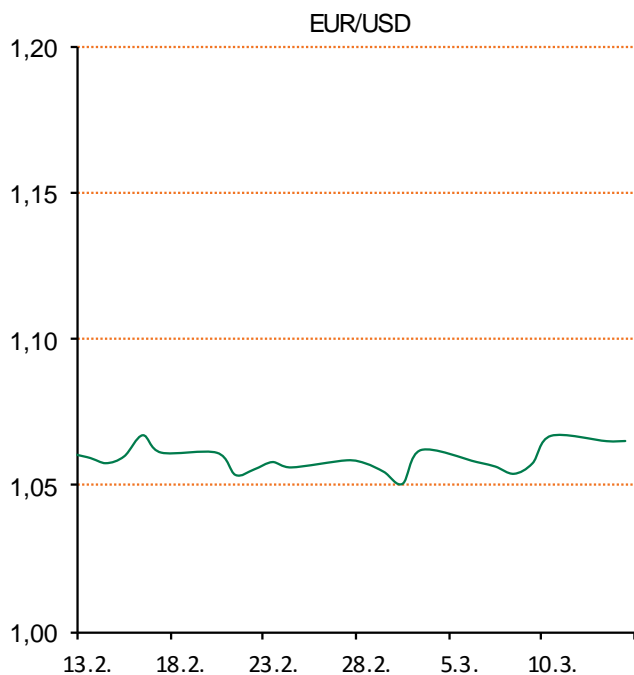
	Forward points EUR/HRK	
	BID	ASK
O/N	-0,2	0,9
T/N	-0,2	0,9
1W	-1	7
2W	-2	14
1M	0	38
3M	0	142
6M	0	323
12M	150	791

	Interest rate swap EUR	
	BID	ASK
1Y	-0,2138	-0,1838
2Y	-0,092	-0,087
3Y	0,018	0,048
4Y	0,1625	0,1675
5Y	0,3	0,305
7Y	0,5575	0,5625
9Y	0,7984	0,8034
10Y	0,9053	0,9103

	Cross-rates PBZ	
	BID	ASK
EURHRK	7,4100	7,4600
USDHRK	6,9630	7,0126
CHFHRK	6,8982	6,9479
GBPHRK	8,4416	8,5005
JPYHRK	6,0475	6,0908
AUDHRK	5,2501	5,2912
CADHRK	5,1677	5,2066
NOKHRK	0,8099	0,8156
DKKHRK	0,9966	1,0034
SEKHRK	0,7768	0,7825
HUFHRK	2,3703	2,3875
PLNHRK	1,7100	1,7229
CZKHRK	0,2739	0,2761

Dobro jutro. U ponedjeljak kuna je oslabila prema euru. Dan smo započeli s kotacijom 7,418, a završili smo na razini 7,428. Okvir trgovanja 7,41 - 7,46. Ključni dionički indeksi Zagrebačke burze su zabilježili pad drugi dan. CROBEX je umanjen za 0,03% na 2.224,39 boda. CROBEX10 je pao za 0,10% na 1.268,15 bod.

Na svjetskim burzama u ponedjeljak ujutro cijene dionica su nadomak rekordnih cijena jer analitičari predviđaju da će FED podizati kamatne stope učestalije ove godine nego se to predviđalo. No to predviđanje podizanja kamatnih stopa utječe na cijenu zlata. Prošlog prosinca cijena zlata je bila pala nakon najave podizanja kamata na najnižu razinu u zadnjih 10 mjeseci. Dolarov indeks naspram košarice valuta je rastao za 0,1% na razinu 101,41. Kotacija EURUSD je na razini od 1,0651\$, no jučer u jednom trenutku tečaj EURUSD je dosegao razinu 1,0714\$. Kinesko gospodarstvo početkom ove godine zabilježilo je rast industrijske proizvodnje 6,3%. Danas se u Njemačkoj odvija sastanak ministara financija članica G-20. Bank Of Japan na redovnom sastanku u četvrtak ne bi trebala mijenjati svoju monetarnu politiku na sastanku četvrtak. Trenutna kotacija USDJPY je na razini 114,85. Danas OPEC objavljuje posljednji mjesečni izvještaj što će dati na uvid kako napreduje njihovo smanjenje proizvodnje. Trenutno cijena barela je na razini od 51,42 dolara.



Film Beauty and the Beast - Priča i likovi koje publika poznaje i voli oživljava u spektakularnoj igranoj adaptaciji Ljepotice i zvijeri, Disneyjeva animiranog klasika koji postaje zadržavajuć filmski događaj slaveći jednu od najdražih priča ikad ispričanih.

Pregled novčanog tržišta

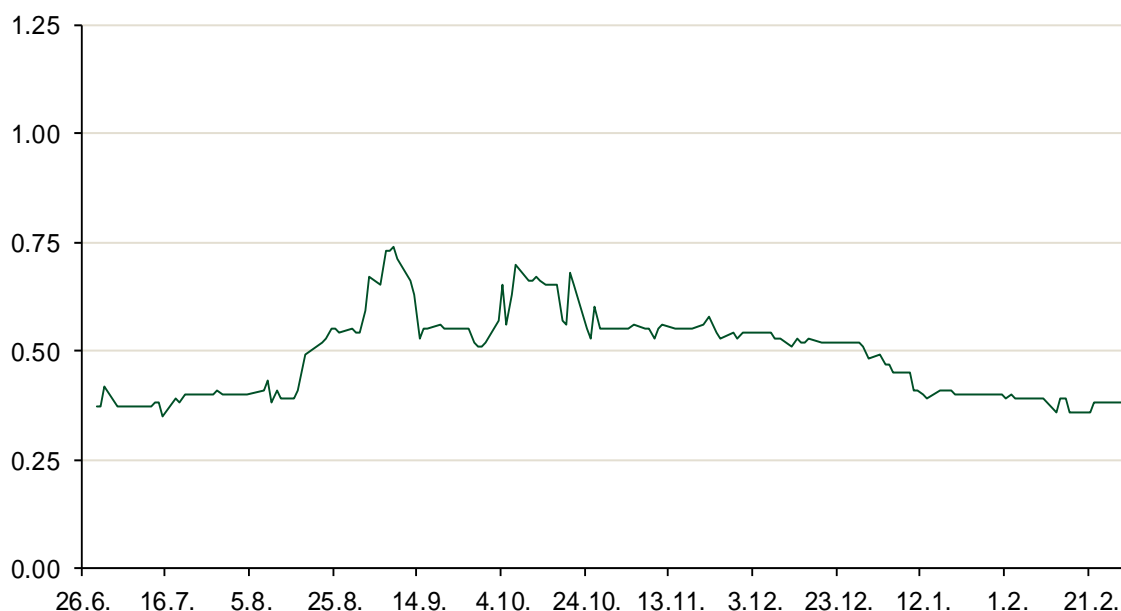
Referentne kamatne stope na dan					Vrijednost udjela fondova	
Opis	13.03.2017			10.03.2017		
	Libor USD	Libor CHF	Euribor	Zibor	Fond	
O/N	0.68189	-0.786	-	0.38	PBZ Novčani fond	143,4712 HRK
1W	0.84611	-0.796	-0.379	0.44	PBZ Euro novčani	139,3454 EUR
2W			-0.372	0.46	PBZ Dollar	132,7661 USD
1M	0.89056	-0.788	-0.372	0.52	PBZ Short term bond	102,8402 HRK
3M	1.12122	-0.723	-0.330	0.61	PBZ Bond	133,1577 EUR
6M	1.426	-0.666	-0.241	0.72	PBZ Conservative 10	113,8179 EUR
1Y	1.81844	-0.500	-0.108	0.87	PBZ Flexible 30	102,9071 EUR
					PBZ Global	15,8289 EUR
					PBZ Equity	12,8599 EUR

Trezorski zapisi (Rezultati posljednje aukcije Min. Financija RH)					
Ročnost	Valuta	Prinos	Izdano (Mio)	Dat. Izdavanja	Dat. Dospjeća
364	HRK	0.45	864	09.03.2017	08.03.2018
91	HRK	0.20	50	05.01.2017	06.04.2017
182	HRK	0.28	50	05.01.2017	06.07.2017
364	EUR/VK	0.17	29	27.10.2016	26.10.2017
455	EUR	0.70	1500	11.08.2016	09.11.2017

Kamatni sw apovi			
	EUR BID	USD BID	CHF BID
1 Y	-0.2100	1.4220	-0.7100
2 Y	-0.0970	1.7150	-0.6200
3 Y	0.0100	1.9450	-0.5110
4 Y	0.1540	2.1130	-0.3860
5 Y	0.3030	2.2370	-0.2480
6 Y	0.4370	2.3350	-0.1380
7 Y	0.5530	2.4170	-0.0220
8 Y	0.6834	2.4830	0.0800
9 Y	0.8007	2.5400	0.1750
10 Y	0.8970	2.5890	0.2600

PBZ Referente kamate						
HRK	O/N	1W	1M	3M	6M	
Bid	0.00	0.00	0.00	0.02	0.10	
Ask	0.50	0.50	0.50	0.52	0.60	
EUR	O/N	1W	1M	3M	6M	
Bid	0.00	0.00	0.00	0.01	0.01	
Ask	0.20	0.20	0.30	0.41	0.51	
USD	O/N	1W	1M	3M	6M	
Bid	0.40	0.50	0.70	0.90	1.00	
Ask	1.00	1.10	1.30	1.50	1.60	

Zibor na O/N



Pregled tržišta obveznica

Obveznice Republike Hrvatske

Naziv	Kupon	Dospijeće	Cijena		Prinos	
			Bid	Ask	Bid	Ask
Euro - Val. klauzula						
RHMF-O-19BA	5.375%	29.11.2019	110.40	111.10	1.44	1.19
RHMF-O-203E	6.500%	05.03.2020	114.70	115.40	1.43	1.21
RHMF-O-227E	6.500%	22.07.2022	120.90	121.60	2.32	2.20
RHMF-O-247E	5.750%	10.07.2024	119.20	119.90	2.83	2.73
HRK - Kunske						
RHMF-O-17BA	6.250%	25.11.2017	103.90	104.10	0.60	0.32
RHMF-O-187A	5.250%	10.07.2018	105.90	106.40	0.75	0.39
RHMF-O-203A	6.750%	05.03.2020	114.75	115.75	1.64	1.32
RHMF-O-217A	2.750%	08.07.2021	103.50	104.50	1.90	1.66
RHMF-O-227A	2.250%	07.02.2022	101.00	101.50	2.03	1.93
RHMF-O-257A	4.500%	09.07.2025	114.00	115.00	2.62	2.48
RHMF-O-26CA	4.250%	14.12.2026	112.80	113.80	2.74	2.63
RHMF-O-28CA	2.875%	07.02.2028	100.60	101.10	2.81	2.76

Kotacije europskih državnih obveznica dospjeća 10 godina

Izdavatelj	Cijena	Prinos
Njemačka	97.60	0.50
Francuska	92.06	1.12
Austrija	100.55	0.69
Italija	90.25	2.39
Španjolska	96.09	1.93
Portugal	91.38	4.00
Češka	102.04	0.77
Grčka	76.08	7.20
Slovenija	135.73	0.98

Eurobonds Rep. Hrvatske

Naziv	Kupon	Dospijeće	Cijena		Prinos	
			Bid	Ask	Bid	Ask
Republika Hrvatska						
CROATIA USD 2017	6.250%	27.04.2017	100.40	100.60	2.71	1.02
CROATIA EUR 2018	5.875%	09.07.2018	107.60	107.80	0.09	-0.05
CROATIA USD 2019	6.750%	05.11.2019	108.85	109.35	3.22	3.03
CROATIA USD 2020	6.625%	14.07.2020	108.85	109.35	3.77	3.62
CROATIA USD 2021	6.375%	24.03.2021	108.90	109.40	3.96	3.83
CROATIA EUR 2022	3.875%	30.05.2022	108.70	109.20	2.09	2.00
CROATIA USD 2023	5.5%	04.04.2023	105.70	106.20	4.42	4.32
CROATIA USD 2024	6.000%	26.01.2024	108.60	109.10	4.53	4.45
CROATIA EUR 2025	3.000%	11.03.2025	101.30	101.80	2.82	2.75

CDS Pregled

Izdavatelj	1 god	3 god	5 god
Hrvatska	22	106	178
Italija	80	148	187
Spain	22	50	75

Hrvatske korporativne obveznice

AGROKOR 2020	9.125%	10.10.2020	65.00	66.00	27.45	26.77
AGROKOR 2019	9.875%	01.05.2019	65.00	66.00	34.33	33.41
ZG. HOLDING 2023 HRK	3.875%	15.07.2023	102.50	104.00	3.43	3.17
HEP USD	6.000%	09.11.2017	102.60	104.10	1.95	-0.30
HEP USD	5.875%	23.10.2022	106.20	107.20	4.61	4.41

Bund futures



Pregled dioničkog tržišta

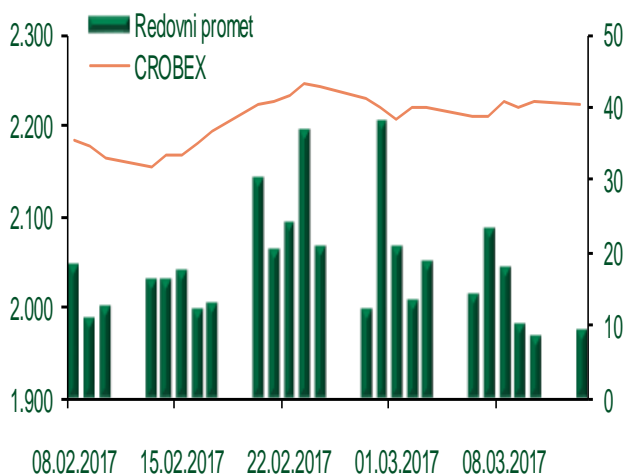
Dnevni pregled trgovanja na ZSE

Podaci za 13.03.2017.

Ukupni promet ('000 HRK)	9.502,08
Redovni promet ('000 HRK)	9.502,08
Prijavljeni promet ('000 HRK)	0,00
OTC promet ('000 HRK)	29.081,04
Vrijednost CROBEX indeksa	2.224,39
Dnevna promjena CROBEX indeksa	-0,03%
Promjena CROBEX indeksa u 2017.	11,51%
Vrijednost CROBEX10 indeksa	1.268,15
Dnevna promjena CROBEX10 indeksa	-0,10%
Promjena CROBEX10 indeksa u 2017.	9,50%

Izvor: Zagrebačka burza

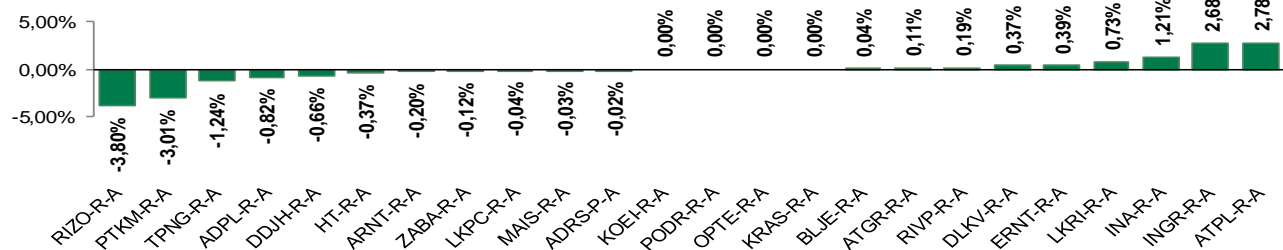
Kretanje vrijednosti CROBEX-a i redovnog prometa



Top 5 najlikvidnijih dionica na Zagrebačkoj burzi

Oznaka	Naziv društva	Zadnja cijena (HRK) na 13.03.2017.	Promjena cijene	Promjena u tekućoj godini	Promet ('000 HRK)	Tržišna kapitalizacija (mil. HRK)
JMNC-R-A	Jamnica d.d.	158.000,00	-3,07%	12,86%	1.266,79	3.495,91
HT-R-A	Hrvatski Telekom d.d.	184,32	-0,37%	9,07%	994,53	15.093,69
VDKT-R-A	Viadukt d.d.	401,97	1,76%	30,93%	795,79	183,63
LRH-R-A	Liburnia Riviera hoteli d.d.	3.550,00	-1,39%	-4,05%	786,73	1.074,38
RVP-R-A	VALAMAR RIVIERA dioničko društvo za tu	42,10	0,19%	20,77%	709,75	5.305,76

Dnevna promjena sastavnica CROBEX-a



Pregled stanja na burzama u regiji

Indeks	Vrijednost indeksa na 13.03.2017.	Dnevna promjena indeksa	Promjena indeksa u tekućoj godini
BELEX15	740,54	0,11%	3,23%
BELEXline	1.613,83	-0,06%	2,83%
SBI TOP	793,52	0,02%	10,58%
SASX-10	638,56	-1,16%	-7,52%
BIRS	612,44	-0,20%	12,03%
MONEX 20	11.229,29	-0,24%	-2,44%
MBI-10	2.243,09	0,00%	5,07%

Izvor: službene stranice burzi regije

Pregled stanja na burzama u svijetu

Indeks	Vrijednost indeksa na 13.03.2017.	Dnevna promjena indeksa	Promjena indeksa u tekućoj godini
FTSE 100	7367,08	+0,33%	3,14%
DAX 30	11990,03	+0,22%	4,43%
CAC 40	4999,6	+0,13%	2,82%
DJIA	20881,48	-0,10%	5,66%
NASDAQ	5875,79	+0,24%	9,15%
S&P 500	2373,47	+0,04%	6,01%
NIKKEI 225	19609,5	-0,12%	2,59%

Izvor: Bloomberg

Kontakti

Riznica i ALM

Prodaja rizničnih proizvoda
treasurysales@pbz.hr

01 4891 301

Riznica
treasury@pbz.hr

- Likvidnost 01 4891 303
- Trgovanje devizama 01 4891 302
- Trgovanje vrijednosnim papirima 01 4891 304
- Trgovanje efektivom 01 4891 305

Proizvodi korporativnog bankarstva

Brokerski poslovi
brokeri@pbz.hr

01 4891 331

Pravne napomene:

Ovu publikaciju izdaje PRIVREDNA BANKA ZAGREB-DIONIČKO DRUŠTVO, Zagreb, Radnička cesta 50 (dalje:PBZ) i namijenjena je klijentima Grupe PBZ. Ova publikacija je načinjena samo sa svrhom informiranja i ne može se niti na koji način smatrati ponudom ili pozivom na kupnju imovine ili prava koje se u njoj spominju. Informativni karakter ove publikacije znači da ona ne može služiti kao zamjena za vlastitu prosudbu i procjenu bilo kojeg čitatelja ili primatelja ove publikacije. Informacije, mišljenja, zaključci, prognoze i projekcije koje se ovdje iznose zasnivaju se na javno dostupnim podacima u čiju se točnost PBZ pouzdaje, ali istu ne može jamčiti. U skladu s navedenim, svi stavovi, mišljenja, zaključci, prognoze i projekcije izneseni u ovoj publikaciji podložni su promjenama podataka kako ih objavljuju korišteni izvori. PBZ dozvoljava daljnje korištenje podataka iz ove publikacije, uz obavezno navođenje ove publikacije kao izvora. Svaka imovina koja se spominje u ovoj publikaciji i čije se kretanje komentira može, s vremena na vrijeme, biti predmet trgovanja, odnosno zauzimanja pozicije od strane PBZ-a.