

Dnevni izvještaj financijskih tržišta

13. studeni 2017.

- na domaćem deviznom tržištu kraj proteklog tjedna u znaku naglaska na potražnju
- tečaj se popeo u petak do najviših i konačnih u danu 7.542
- očekivani interval trgovanja za EURHRK za danas unutar 7.51 – 7.56
- "sterling" zatvorio tjedan u plusu
- glavni pregovarač za EU izjavio kako su spremni za sporazum
- trgovci ovaj tjedan u fokusu imaju podatke o inflaciji, plaćama i maloprodajnim tržištima u V. Britaniji
- cijena nafte u proteklom tjednu porasla za oko 2%
- tjedan završio novim rastom CROBEX-a

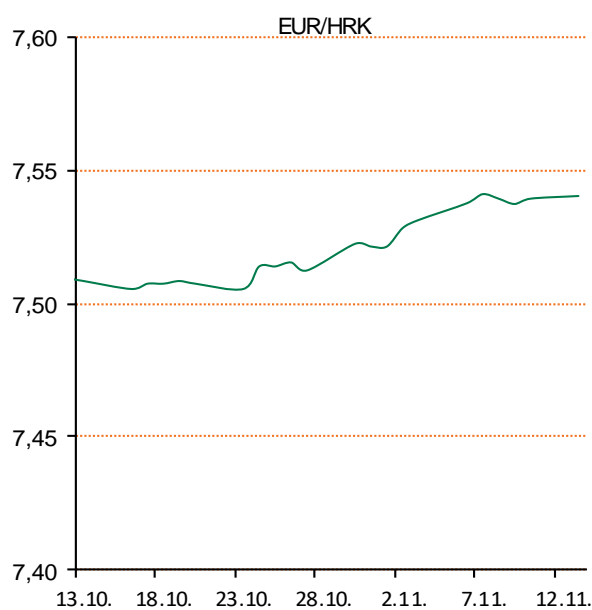
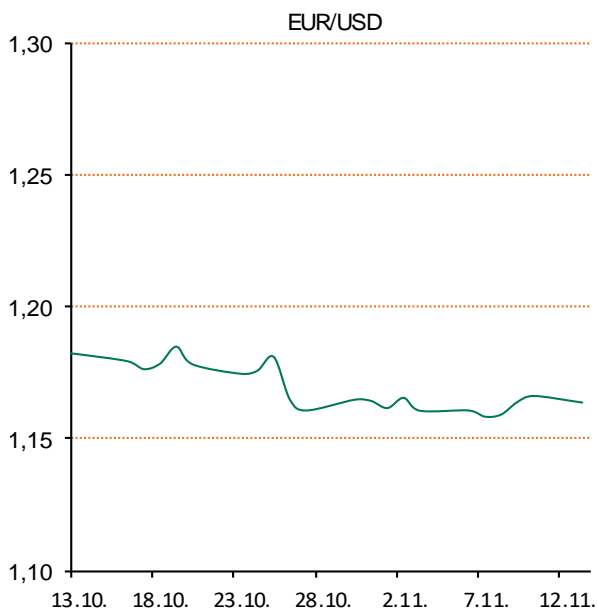
Pregled deviznog tržišta

Spot rates			Forward points EUR/HRK			Interest rate swap EUR		
	BID	ASK		BID	ASK		BID	ASK
EURUSD	1,1645	1,1646	O/N	0,6	1,3	1Y	-0,28	-0,25
EURCHF	1,1601	1,1603	T/N	0,6	1,3	2Y	-0,202	-0,197
EURGBP	0,8891	0,8895	1W	4	10	3Y	-0,09	-0,06
EURJPY	132,08	132,11	2W	5	21	4Y	0,0605	0,0655
GBPUSD	1,3091	1,3094	1M	12	44	5Y	0,1975	0,2175
USDJPY	113,43	113,44	3M	19	145	7Y	0,481	0,489
GOLD	1277,30	1277,42	6M	38	305	9Y	0,7399	0,7499
BRENT	64,84	64,86	12M	76	727	10Y	0,8357	0,8857

Cross-rates PBZ		
	BID	ASK
EURHRK	7,5100	7,5600
USDHRK	6,4486	6,4921
CHFHRK	6,4725	6,5167
GBPHRK	8,4429	8,5030
JPYHRK	5,6847	5,7238
AUDHRK	4,9336	4,9675
CADHRK	5,0774	5,1129
NOKHRK	0,7923	0,7979
DKKHRK	1,0092	1,0160
SEKHRK	0,7695	0,7750
HUFHRK	2,4081	2,4265
PLNHRK	1,7757	1,7884
CZKHRK	0,2940	0,2960

Popularno zvani "sterling" je zatvorio tjedan u plusu. U petak se popeo za pola posto u odnosu na američki dolar, jer su podaci o britanskoj industriji rezultirali bolje od očekivanja, te je povećano povjerenje za napredak razgovora oko Brexita podržalo spomenutu valutu. Glavni pregovarač za EU Michael Barnier izjavio je kako je Unija spremna postići sporazum o "urednom" Brexitu, no očekuju se razjašnjenja oko tri ključna pitanja - uključujući i sporne elemente oko samog izlaska i to u naredna dva tjedna. Iako nisu poduzeti nikakvi konkretni koraci, nijedna vijest ne može biti dobra vijest za "sterling" kada je riječ o razgovorima oko Brexita - po mišljenju određenih analitičara. U brojkama se GBPUSD trgovao oko 1.3209 i tako krenuo u smjeru dobitaka prvi tjedan u odnosu na zadnjih mjesec dana. Isto tako prema euru se dodao novih 0,4% - trgovanje oko 0.8823. Trgovci valutama će ovog tjedna pratiti podatke o inflaciji, plaćama i maloprodajnim tržištima u Velikoj Britaniji zbog bilo kakvih promjena u kontekstu britanske ekonomske slike, koja bi u svakom slučaju mogla utjecati i na daljnje poteze BoE u svezi daljnjeg kretanja kamatnjaka. Cijena nafte je na inozemnim tržištima prošlog tjedna porasla za oko 2% i tako dosegla najviše razine u dvije i pol godine, a sve zbog razmišljanja ulagača da bi OPEC mogao produžiti dogovor o smanjenju proizvodnje i to na cijelu iduću godinu.

U petak je na domaćem terenu nešto veći akcent na potražnju podigao razinu tečaja sa početnih u danu 7.536 na najviših i konačnih u danu 7.542. Očekivani interval kretanja za EURHRK za danas vidimo unutar 7.51 - 7.56.



Noviteti u svijetu tehnologije: Dell će početkom iduće, 2018. godine predstaviti novi prijenosnik iz XPS serije – XPS 15 9570 koji će se između ostaloga odlikovati osmom generacijom Intelovih procesora i Nvidijinom GTX-com 1060. XPS 15 9570 bi se trebao temeljiti na osmoj generaciji Intelovih procesora, dok bi se za grafički dio posla trebala pobrinuti Nvidijina grafička kartica GTX 1060. U ovom trenutku nije poznato radi li se o standardnom i Q-Max modelu grafičke kartice. S dolaskom novog modela Dell bi prema izvoru iz ponude trebao izbaciti 4K zaslone. XPS 15 9570 bi tako na tržište trebao stići za zaslonima FHD (1.920 x 1.080), QHD+ (3.200 x 1.800) i 5K (5.120 x 2.880) rezolucije. Izvor navodi kako će broj portova ostati gotovo identičan aktualnom modelu, s tom iznimkom što će model za 2018. godinu dobiti jedan USB-C port više. Sve ovo podignut će i cijenu koja je za nakratko izlistani model bila 3.800 CAD, što bi u kunama bilo oko 19.400 kuna.

Pregled novčanog tržišta

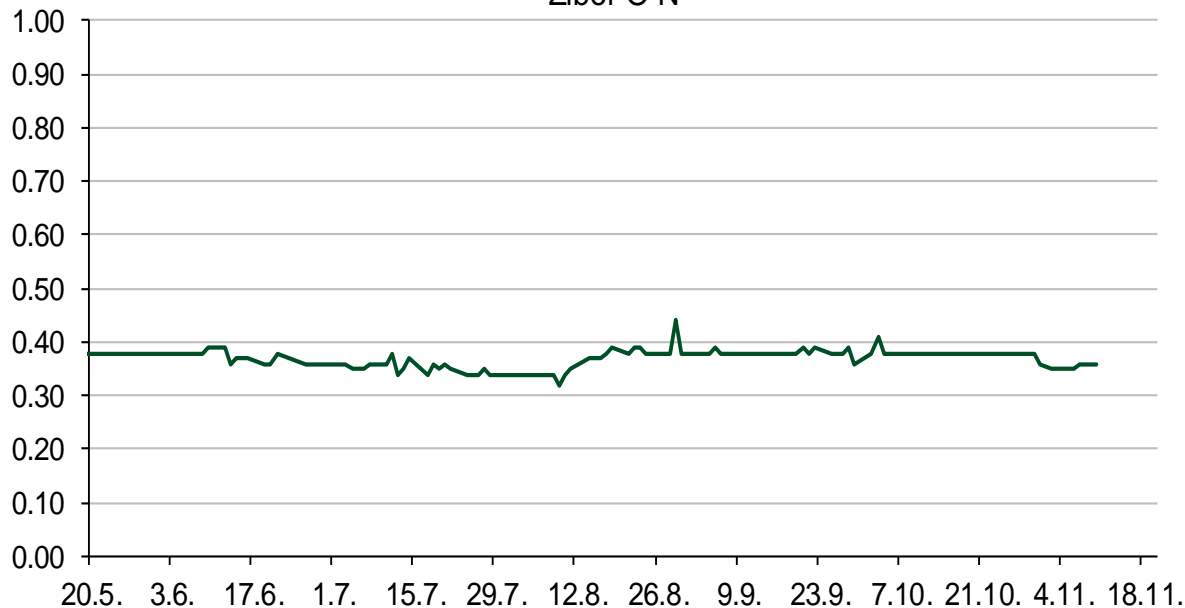
Referentne kamatne stope na dan					Vrijednost udjela fondova	
Opis	12.11.2017			09.11.2017		
	Libor USD	Libor CHF	Euribor	Zibor	Fond	
O/N	1.18333	-0.785	-	0.36	PBZ Novčani fond	143,5091 HRK
1W	1.20422	-0.793	-0.379	0.40	PBZ Euro novčani	128,7582 EUR
2W			-0.376	0.45	PBZ Dollar	133,6012 USD
1M	1.24606	-0.786	-0.371	0.52	PBZ Short term bond	104,2729 HRK
3M	1.41289	-0.741	-0.329	0.59	PBZ Bond	135,7347 EUR
6M	1.61461	-0.652	-0.275	0.67	PBZ Conservative 10	116,4230 EUR
1Y	1.8815	-0.528	-0.191	0.78	PBZ Flexible 30	104,4849 EUR
					PBZ Global	15,7057 EUR
					PBZ Equity	11,6386 EUR

Trezorski zapisi (Rezultati posljednje aukcije Min. Financijska RH)					
Ročnost	Valuta	Prinos	Izdano (Mio)	Dat. Izdanja	Dat. Dospjeća
91	HRK	0.20	50	05.01.2017	06.04.2017
182	HRK	0.25	20	24.08.2017	22.02.2018
364	HRK	0.30	1,400.00	26.10.2017	25.10.2018
364	EUR/VK	0.01	11.1	26.10.2017	25.10.2018
455	EUR	0.10	1500	09.11.2017	07.02.2019

Kamatni swapovi			
	EUR BID	USD BID	CHF BID
1 Y	-0.2800	1.6860	-0.6675
2 Y	-0.2100	1.8600	-0.5510
3 Y	-0.1002	1.9680	-0.4652
4 Y	0.0500	2.0450	-0.3270
5 Y	0.1900	2.1080	-0.2150
6 Y	0.3400	2.1690	-0.1317
7 Y	0.4800	2.2240	-0.0292
8 Y	0.6100	2.2750	0.0705
9 Y	0.7400	2.3190	0.1605
10 Y	0.8500	2.3600	0.2720

PBZ Referentne kamate						
HRK	O/N	1W	1M	3M	6M	
Bid	0.00	0.00	0.00	0.10	0.20	
Ask	0.40	0.40	0.50	0.60	0.70	
EUR	O/N	1W	1M	3M	6M	
Bid	0.00	0.00	0.00	0.01	0.01	
Ask	0.20	0.20	0.30	0.41	0.51	
USD	O/N	1W	1M	3M	6M	
Bid	0.40	0.50	0.70	0.90	1.00	
Ask	1.00	1.10	1.30	1.50	1.60	

Zibor O-N



Pregled tržišta obveznica

Obveznice Republike Hrvatske

Naziv	Kupon	Dospijeće	Cijena		Prinos	
			Bid	Ask	Bid	Ask
<i>Euro - Val. klauzula</i>						
RHMF-O-19BA	5.375%	29.11.2019	110.25	110.95	0.32	0.00
RHMF-O-203E	6.500%	05.03.2020	113.80	114.50	0.47	0.19
RHMF-O-227E	6.500%	22.07.2022	122.90	123.60	1.43	1.29
RHMF-O-247E	5.750%	10.07.2024	123.25	123.95	2.00	1.90
<i>HRK - Kunske</i>						
RHMF-O-17BA	6.250%	25.11.2017	100.25	100.45	-2.86	-9.97
RHMF-O-187A	5.250%	10.07.2018	103.35	103.85	0.11	-0.63
RHMF-O-203A	6.750%	05.03.2020	113.65	114.65	0.76	0.36
RHMF-O-217A	2.750%	08.07.2021	105.25	106.25	1.27	1.00
RHMF-O-227A	2.250%	07.02.2022	103.20	103.70	1.47	1.35
RHMF-O-257A	4.500%	09.07.2025	115.10	116.10	2.33	2.19
RHMF-O-26CA	4.250%	14.12.2026	114.15	115.15	2.50	2.37
RHMF-O-28CA	2.875%	07.02.2028	101.15	101.65	2.75	2.69
RHMF-O-32CA	3.250%	07.07.2032	102.00	103.00	3.08	3.00

Kotacije europskih državnih obveznica dospjeća 10 godina

Izdavatelj	Cijena	Prinos
Njemačka	100.99	0.40
Francuska	99.76	0.77
Austrija	99.59	0.55
Italija	102.02	1.83
Španjolska	99.08	1.55
Portugal	117.50	2.06
Češka	87.51	1.72
Grčka	90.28	5.19
Slovenija	103.39	0.87

Eurobonds Rep. Hrvatske

Naziv	Kupon	Dospijeće	Cijena		Prinos	
			Bid	Ask	Bid	Ask
<i>Republika Hrvatska</i>						
CROATIA EUR 2018	5.875%	09.07.2018	103.70	103.90	0.14	-0.15
CROATIA USD 2019	6.750%	05.11.2019	107.60	108.10	2.76	2.51
CROATIA USD 2020	6.625%	14.07.2020	109.25	109.75	2.98	2.80
CROATIA USD 2021	6.375%	24.03.2021	110.10	110.60	3.18	3.03
CROATIA EUR 2022	3.875%	30.05.2022	111.85	112.35	1.18	1.07
CROATIA USD 2023	5.500%	04.04.2023	110.15	110.65	3.42	3.32
CROATIA USD 2024	6.000%	26.01.2024	113.70	114.20	3.52	3.43
CROATIA EUR 2025	3.000%	11.03.2025	106.60	107.10	2.02	1.95
CROATIA EUR 2027	3.000%	20.03.2027	104.60	105.10	2.44	2.38

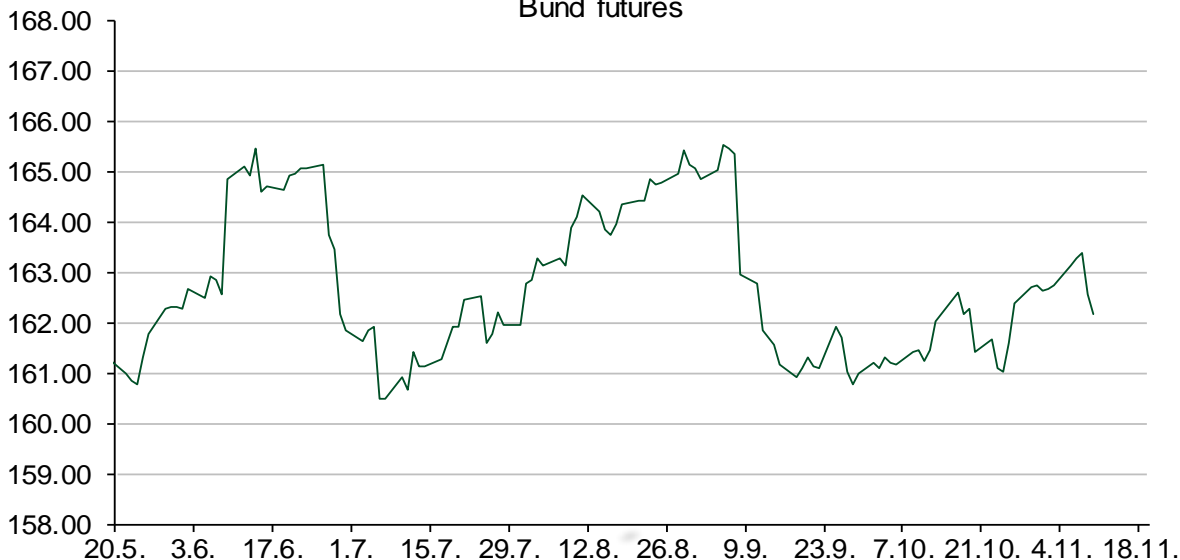
CDS Pregled

Izdavatelj	1 god	3 god	5 god
Hrvatska	17	53	103
Italija	32	88	118
Spain	20	42	63

Hrvatske korporativne obveznice

AGROKOR 2020	9.125%	10.10.2020	24.00	25.00	100.04	96.81
AGROKOR 2019	9.875%	01.05.2019	25.00	26.00	148.39	143.30
ZG. HOLDING 2023 HRK	3.875%	15.07.2023	103.00	105.00	3.28	2.90
HEP USD	5.875%	23.10.2022	111.25	112.25	3.38	3.17

Bund futures



Pregled dioničkog tržišta

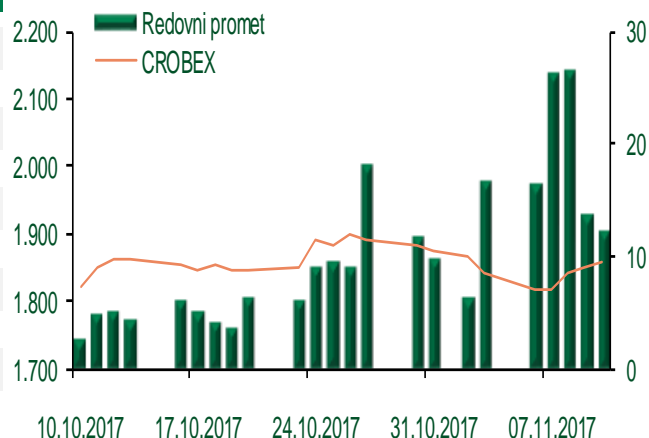
Dnevni pregled trgovanja na ZSE

Podaci za 10.11.2017.

Ukupni promet ('000 HRK)	12.327,65
Redovni promet ('000 HRK)	12.327,65
Prijavljeni promet ('000 HRK)	0,00
OTC promet ('000 HRK)	137.266,09
Vrijednost CROBEX indeksa	1.857,02
Dnevna promjena CROBEX indeksa	0,46%
Promjena CROBEX indeksa u 2017.	-6,91%
Vrijednost CROBEX10 indeksa	1.092,78
Dnevna promjena CROBEX10 indeksa	0,53%
Promjena CROBEX10 indeksa u 2017.	-5,65%

Izvor: Zagrebačka burza

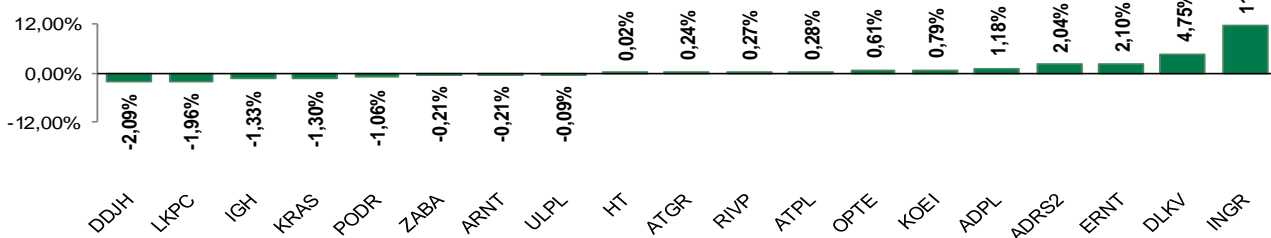
Kretanje vrijednosti CROBEX-a i redovnog prometa



Top 5 najlikvidnijih dionica na Zagrebačkoj burzi

Oznaka	Naziv društva	Zadnja cijena (HRK) na 10.11.2017.	Promjena cijene	Promjena u tekućoj godini	Promet ('000 HRK)	Tržišna kapitalizacija (mil. HRK)
LEDO	Ledo d.d.	933,00	-17,94%	-91,25%	3.851,00	292,89
PODR	Podravka prehrambena industrija d.d.	300,00	-1,06%	-20,53%	1.714,14	2.136,00
JMNC	Jamnica d.d.	16.000,00	3,23%	-88,57%	1.120,00	354,02
ADRS2	Adris Grupa d.d.	451,00	2,04%	-1,94%	855,16	3.059,63
RVP	Valamar Riviera d.d.	44,12	0,27%	26,56%	734,94	5.560,34

Dnevna promjena sastavnica CROBEX-a



Pregled stanja na burzama u regiji

Indeks	Vrijednost indeksa na 10.11.2017.	Dnevna promjena indeksa	Promjena indeksa u tekućoj godini
BELEX15	738,64	0,50%	2,96%
BELEXline	1.609,16	0,33%	2,53%
SBI TOP	792,00	0,43%	10,37%
SASX-10	621,97	-0,24%	-9,92%
BIRS	563,55	0,36%	3,09%
MONEX 20	10.484,72	1,28%	-8,91%
MBI-10	2.589,69	-0,12%	21,30%

Izvor: službene stranice burzi regije

Pregled stanja na burzama u svijetu

Indeks	Vrijednost indeksa na 10.11.2017.	Dnevna promjena indeksa	Promjena indeksa u tekućoj godini
FTSE 100	7432,99	-0,68%	4,06%
DAX 30	13127,47	-0,42%	14,34%
CAC 40	5380,72	-0,50%	10,66%
DJIA	23422,21	-0,17%	18,52%
NASDAQ	6750,94	+0,01%	25,41%
S&P 500	2582,3	-0,09%	15,34%
NIKKEI 225	22380,99	-1,32%	17,09%

Izvor: Bloomberg

Kontakti

Riznica i ALM

Prodaja rizničnih proizvoda
treasurysales@pbz.hr

01 4891 301

Riznica
treasury@pbz.hr

- Likvidnost 01 4891 303
- Trgovanje devizama 01 4891 302
- Trgovanje vrijednosnim papirima 01 4891 304
- Trgovanje efektivom 01 4891 305

Proizvodi korporativnog bankarstva

Brokerski poslovi
brokeri@pbz.hr

01 4891 331

Pravne napomene:

Ovu publikaciju izdaje PRIVREDNA BANKA ZAGREB-DIONIČKO DRUŠTVO, Zagreb, Radnička cesta 50 (dalje:PBZ) i namijenjena je klijentima Grupe PBZ. Ova publikacija je načinjena samo sa svrhom informiranja i ne može se niti na koji način smatrati ponudom ili pozivom na kupnju imovine ili prava koje se u njoj spominju. Informativni karakter ove publikacije znači da ona ne može služiti kao zamjena za vlastitu prosudbu i procjenu bilo kojeg čitatelja ili primatelja ove publikacije. Informacije, mišljenja, zaključci, prognoze i projekcije koje se ovdje iznose zasnivaju se na javno dostupnim podacima u čiju se točnost PBZ pouzdaje, ali istu ne može jamčiti. U skladu s navedenim, svi stavovi, mišljenja, zaključci, prognoze i projekcije izneseni u ovoj publikaciji podložni su promjenama podataka kako ih objavljuju korišteni izvori. PBZ dozvoljava daljnje korištenje podataka iz ove publikacije, uz obavezno navođenje ove publikacije kao izvora. Svaka imovina koja se spominje u ovoj publikaciji i čije se kretanje komentira može, s vremena na vrijeme, biti predmet trgovanja, odnosno zauzimanja pozicije od strane PBZ-a.