

Dnevni izvještaj financijskih tržišta

13. listopada 2017.

- četvrtak na domaćem deviznom tržištu protekao u znaku letargičnog trgovanja
- ujednačena ponuda i potražnja zadržala je trgovanje oko razine 7.505
- interval trgovanja EURHRK za danas u okviru 7.48 – 7.53
- € dosegnuo novu „high” razinu u dva tjedna naspram \$
- dolarov indeks skliznuo
- cijene nafte nešto niže
- CROBEX u porastu

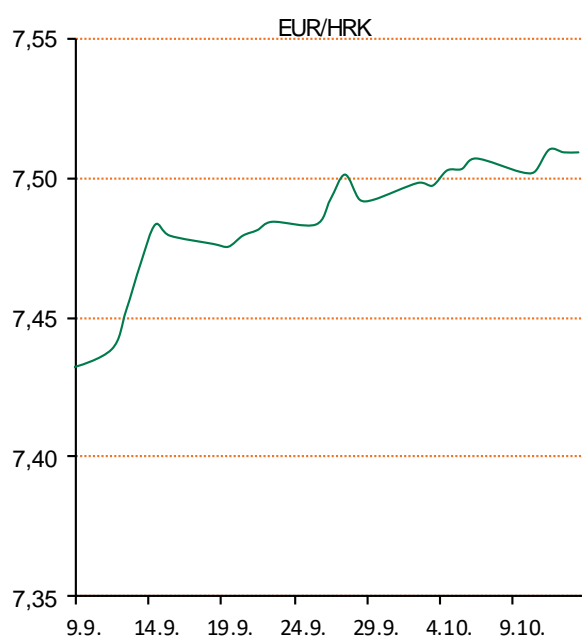
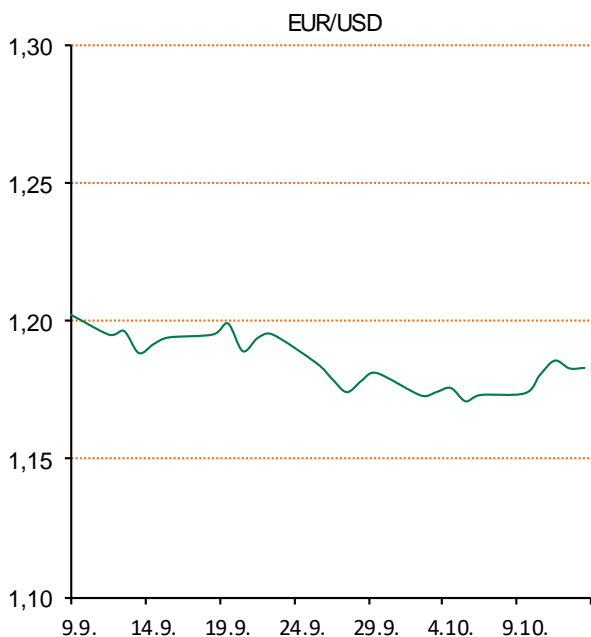
Pregled deviznog tržišta

Spot rates			Forward points EUR/HRK			Interest rate swap EUR		
	BID	ASK		BID	ASK		BID	ASK
EURUSD	1,1828	1,1832	O/N	1,6	3,8	1Y	-0,28	-0,23
EURCHF	1,1540	1,1541	T/N	0,5	1,3	2Y	-0,19	-0,17
EURGBP	0,8882	0,8886	1W	3	10	3Y	-0,0803	-0,0303
EURJPY	132,46	132,49	2W	5	20	4Y	0,07	0,1
GBPUSD	1,3315	1,3317	1M	12	49	5Y	0,221	0,231
USDJPY	111,99	112	3M	9	157	7Y	0,49	0,51
GOLD	1296,25	1296,35	6M	38	342	9Y	0,75	0,77
BRENT	55,67	55,69	12M	76	766	10Y	0,851	0,901

Cross-rates PBZ		
	BID	ASK
EURHRK	7,4800	7,5300
USDHRK	6,3218	6,3662
CHFHRK	6,4812	6,5251
GBPHRK	8,4177	8,4778
JPYHRK	5,6457	5,6847
AUDHRK	4,9605	4,9947
CADHRK	5,0750	5,1092
NOKHRK	0,8008	0,8066
DKKHRK	1,0048	1,0116
SEKHRK	0,7792	0,7848
HUFHRK	2,4249	2,4419
PLNHRK	1,7549	1,7674
CZKHRK	0,2892	0,2912

Dobro jutro! Četvrtak na domaćem deviznom tržištu jako miran. Trgovinski dan je otvoren i zatvoren na razini 7.507. Današnje trgovanje očekujemo u intervalu 7.48 – 7.53. Ključni dionički indeksi Zagrebačke burze su treći dan zaredom zabilježili značajniji porast. CROBEX je uvećan za 0.75 posto na 1.863,29 bodova. Ukupni promet na Zagrebačkoj burzi iznosio je 5.1 milijun kuna.

Euro je u četvrtak na međunarodnim tržištima zabilježio novu najvišu razinu u dva tjedna prema dolaru, uz podršku dobrih gospodarskih pokazatelja i očekivanja da bi Europska središnja banka (ECB) na idućoj sjednici mogla najaviti planove o polaganom smanjenju programa poticaja. Euro je jučer nakratko dosegao 1.1878 dolara, najvišu razinu u više od dva tjedna. Dolarov indeks, koji mjeri vrijednost američke prema drugih šest najznačajnijih svjetskih valuta, jutros je u jednom trenutku skliznuo, pak, na 92,827 bodova, najniže razine od 26. rujna. Cijene nafte jučer su bile nešto niže nego u srijedu kada su bile blizu 57 dolara za barel. Jučer je cijena barela na američkom tržištu iznosila 56.60 dolara. Saudijska Arabija smanjila je isporuku sirove nafte najvećim kupcima u Aziji, kazali su izvori za Reuters, što je znak da poštuju preuzetu obvezu o smanjenju proizvodnje



Recept: Njoki od butternut tikve – Sastojci: 1 manja butternut tikva, 1 šalica pire krumpira, 3 šalice brašna od pira, himalajska sol
 Priprema: Butternut tikvu koja je inače prilično tvrda narežite na par komada te ju skuhaite da omekša. Viliicom probajte je li omekšala, izvadite iz vode i uz pomoć nožića skinite koru. Meso tikve dobro izgnječiti i poseliti te pomiješati s pireom. Kada se sve dobro ohladi, umiješajte 3 šalice brašna i rukama oblikujte u tvrdo tijesto. Iz tog tijesta trgajte komadiće (oblik njoka) i svaki komadić malo uvaljajte u brašno. Njoki su gotovi pa ih možete ili odmah pržiti na ulju ili staviti zamrzavati, jer ako dugo čekate tikva će upiti svo brašno, a njoki će postati gnjecavi i ljepljivi.

Pregled novčanog tržišta

Opis	Referentne kamatne stope na dan			12.10.2017
	Libor USD	Libor CHF	Euribor	Zibor
O/N	1.18333	-0.786	-	0.38
1W	1.20389	-0.798	-0.381	0.40
2W			-0.378	0.49
1M	1.23889	-0.783	-0.372	0.52
3M	1.35861	-0.726	-0.329	0.59
6M	1.52933	-0.649	-0.274	0.67
1Y	1.80956	-0.511	-0.181	0.79

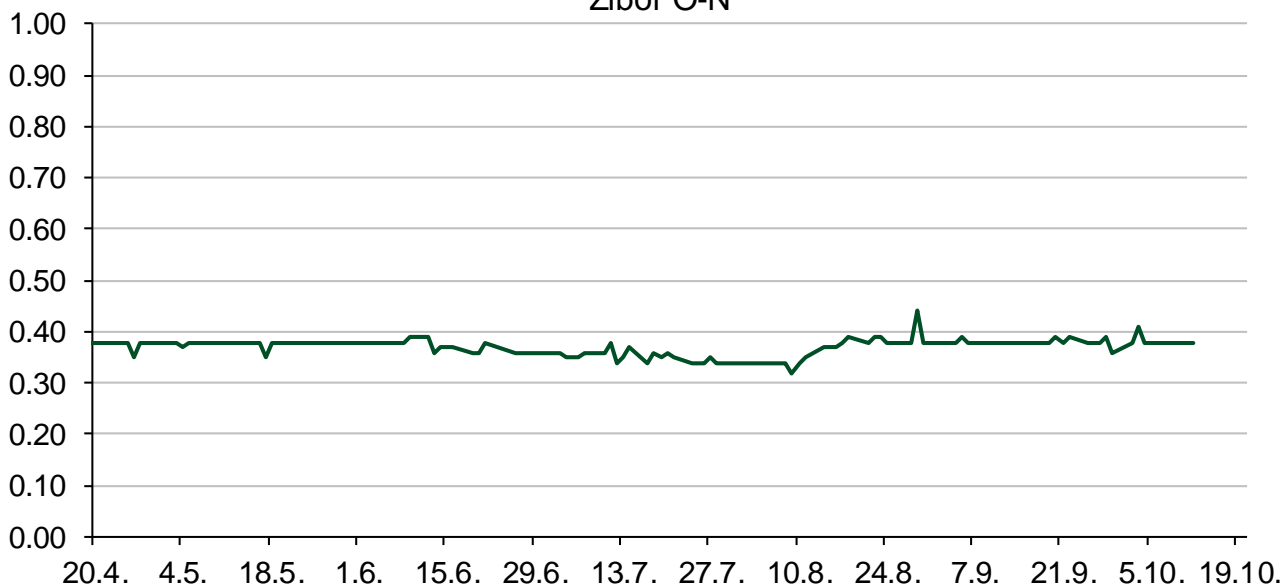
Vrijednost udjela fondova		09.10.2017
Fond		
PBZ Novčani fond		143,5037 HRK
PBZ Euro novčani		128,7551 EUR
PBZ Dollar		133,5142 USD
PBZ Short term bond		104,1041 HRK
PBZ Bond		135,9556 EUR
PBZ Conservative 10		116,4231 EUR
PBZ Flexibile 30		104,1172 EUR
PBZ Global		15,5229 EUR
PBZ Equity		11,8574 EUR

Trezorski zapisi (Rezultati posljednje aukcije Min. Financijska RH)					
Ročnost	Valuta	Prinos	Izdano (Mio)	Dat. Izdanja	Dat. Dospjeća
91	HRK	0.20	50	05.01.2017	06.04.2017
182	HRK	0.25	20	24.08.2017	22.02.2018
364	HRK	0.40	402.00	31.08.2017	30.08.2018
364	EUR/VK	0.01	31	31.08.2017	30.08.2018
455	EUR	0.70	1500	11.08.2016	09.11.2017

Kamatni swapovi			
	EUR BID	USD BID	CHF BID
1 Y	-0.2700	1.6060	-0.6600
2 Y	-0.1900	1.7730	-0.5410
3 Y	-0.0700	1.8750	-0.4542
4 Y	0.0630	1.9500	-0.3170
5 Y	0.2050	2.0130	-0.2040
6 Y	0.3470	2.0740	-0.0980
7 Y	0.4850	2.1310	0.0020
8 Y	0.6180	2.1840	0.1000
9 Y	0.7560	2.2300	0.1920
10 Y	0.8600	2.2730	0.2740

PBZ Referentne kamate						
HRK	O/N	1W	1M	3M	6M	
Bid	0.00	0.00	0.00	0.10	0.20	
Ask	0.40	0.40	0.50	0.60	0.70	
EUR	O/N	1W	1M	3M	6M	
Bid	0.00	0.00	0.00	0.01	0.01	
Ask	0.20	0.20	0.30	0.41	0.51	
USD	O/N	1W	1M	3M	6M	
Bid	0.40	0.50	0.70	0.90	1.00	
Ask	1.00	1.10	1.30	1.50	1.60	

Zibor O-N



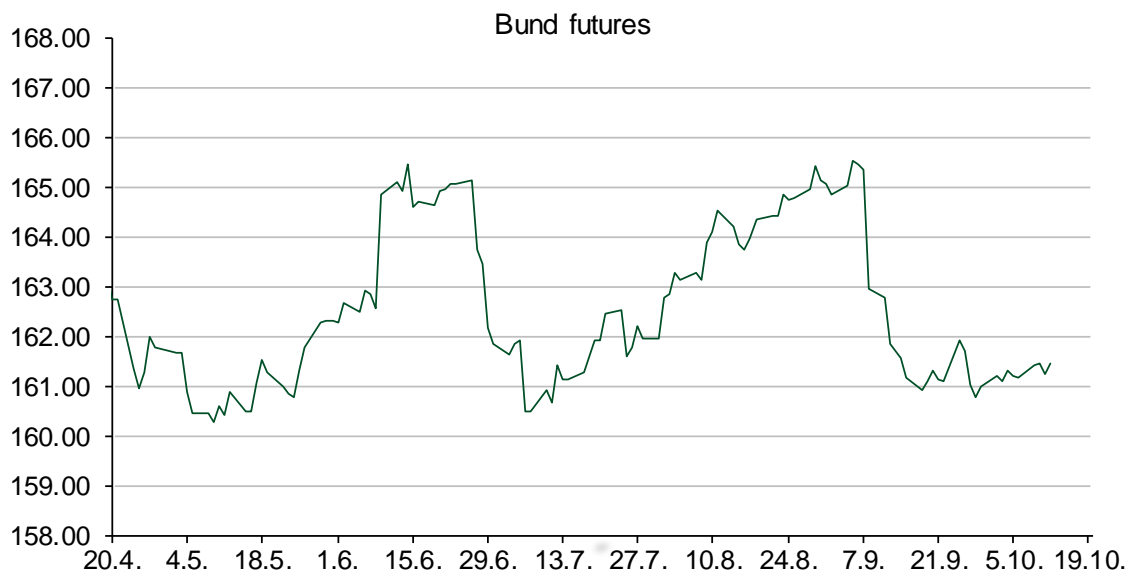
Pregled tržišta obveznica

Obveznice Republike Hrvatske							Kotacije europskih državnih obveznica dospjeća 10 godina		
Naziv	Kupon	Dospijeće	Cijena		Prinos		Izdavatelj	Cijena	Prinos
			Bid	Ask	Bid	Ask			
<i>Euro - Val. klauzula</i>									
RHMF-O-19BA	5.375%	29.11.2019	110.50	111.20	0.39	0.08	Njemačka	100.76	0.42
RHMF-O-203E	6.500%	05.03.2020	114.35	115.05	0.44	0.17	Francuska	99.11	0.84
RHMF-O-227E	6.500%	22.07.2022	122.65	123.35	1.55	1.41	Austrija	99.03	0.61
RHMF-O-247E	5.750%	10.07.2024	122.60	123.30	2.13	2.03	Italija	99.66	2.10
<i>HRK - Kunske</i>									
RHMF-O-17BA	6.250%	25.11.2017	100.70	100.90	-0.34	-2.17	Španjolska	98.46	1.62
RHMF-O-187A	5.250%	10.07.2018	103.50	104.00	0.45	-0.21	Portugal	115.34	2.31
RHMF-O-203A	6.750%	05.03.2020	114.35	115.35	0.67	0.28	Češka	90.30	1.37
RHMF-O-217A	2.750%	08.07.2021	105.00	106.00	1.37	1.10	Grčka	87.54	5.57
RHMF-O-227A	2.250%	07.02.2022	103.05	103.55	1.52	1.40	Slovenija	102.86	0.93
RHMF-O-257A	4.500%	09.07.2025	115.00	116.00	2.36	2.22			
RHMF-O-26CA	4.250%	14.12.2026	113.65	114.65	2.57	2.44			
RHMF-O-28CA	2.875%	07.02.2028	101.00	101.50	2.76	2.71			
RHMF-O-32CA	3.250%	07.07.2032	102.00	103.00	3.08	3.00			

Eurobonds Rep. Hrvatske						
Naziv	Kupon	Dospijeće	Cijena		Prinos	
			Bid	Ask	Bid	Ask
<i>Republika Hrvatska</i>						
CROATIA EUR 2018	5.875%	09.07.2018	104.20	104.40	0.09	-0.17
CROATIA USD 2019	6.750%	05.11.2019	108.25	108.75	2.59	2.36
CROATIA USD 2020	6.625%	14.07.2020	109.80	110.30	2.88	2.70
CROATIA USD 2021	6.375%	24.03.2021	110.70	111.20	3.07	2.92
CROATIA EUR 2022	3.875%	30.05.2022	112.70	113.20	1.04	0.94
CROATIA USD 2023	5.500%	04.04.2023	110.80	111.30	3.32	3.23
CROATIA USD 2024	6.000%	26.01.2024	114.10	114.60	3.48	3.40
CROATIA EUR 2025	3.000%	11.03.2025	107.50	108.00	1.90	1.83
CROATIA EUR 2027	3.000%	20.03.2027	105.10	105.60	2.39	2.33

CDS Pregled			
Izdavatelj	1 god	3 god	5 god
Hrvatska	22	61	105
Italija	42	101	139
Spain	20	43	68

Hrvatske korporativne obveznice						
AGROKOR 2020	9.125%	10.10.2020	30.00	31.00	80.44	78.11
AGROKOR 2019	9.875%	01.05.2019	31.00	32.00	115.16	111.63
ZG. HOLDING 2023 HRK	3.875%	15.07.2023	102.00	103.50	3.48	3.20
HEP USD	6.000%	09.11.2017	100.40	100.90	-0.39	-8.11
HEP USD	5.875%	23.10.2022	111.25	112.25	3.42	3.21



Pregled dioničkog tržišta

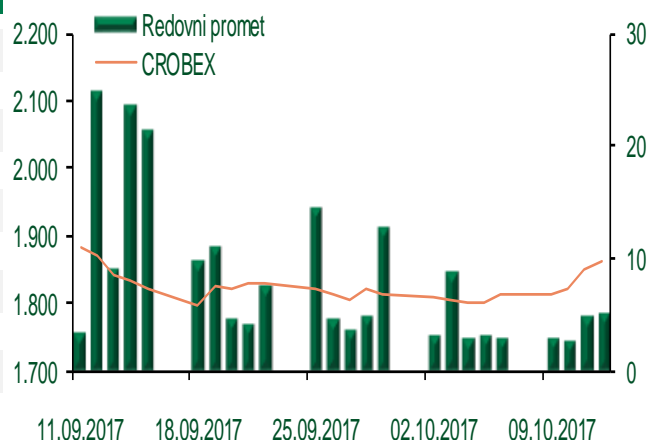
Dnevni pregled trgovanja na ZSE

Podaci za 12.10.2017.

Ukupni promet ('000 HRK)	5.117,36
Redovni promet ('000 HRK)	5.117,36
Prijavljeni promet ('000 HRK)	0,00
OTC promet ('000 HRK)	0,00
Vrijednost CROBEX indeksa	1.863,29
Dnevna promjena CROBEX indeksa	0,75%
Promjena CROBEX indeksa u 2017.	-6,59%
Vrijednost CROBEX10 indeksa	1.096,13
Dnevna promjena CROBEX10 indeksa	0,44%
Promjena CROBEX10 indeksa u 2017.	-5,36%

Izvor: Zagrebačka burza

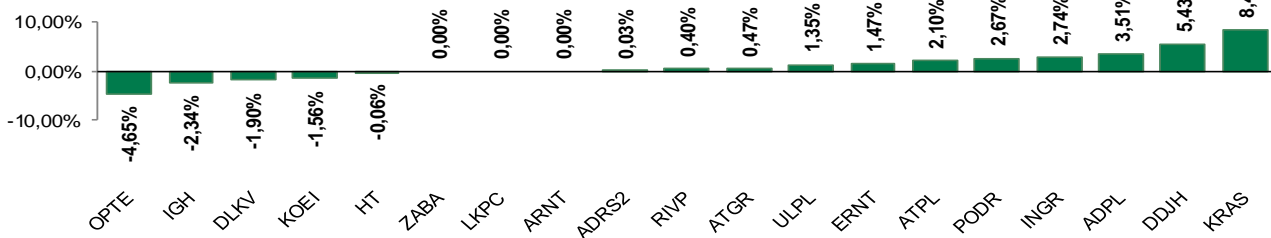
Kretanje vrijednosti CROBEX-a i redovnog prometa



Top 5 najlikvidnijih dionica na Zagrebačkoj burzi

Oznaka	Naziv društva	Zadnja cijena (HRK) na 12.10.2017.	Promjena cijene	Promjena u tekućoj godini	Promet ('000 HRK)	Tržišna kapitalizacija (mil. HRK)
ATGR	Atlantic Grupa d.d.	825,00	0,47%	-6,46%	1.075,86	2.750,80
RVP	Valamar Riviera d.d.	45,65	0,40%	30,95%	921,73	5.753,16
ATPL	Atlantska plovidba d.d.	448,20	2,10%	58,63%	506,21	625,47
PODR	Podravka prehrambena industrija d.d.	308,00	2,67%	-18,41%	363,13	2.192,96
KOEI	Končar - elektroindustrija d.d.	675,00	-1,56%	-2,17%	309,94	1.736,18

Dnevna promjena sastavnica CROBEX-a



Pregled stanja na burzama u regiji

Indeks	Vrijednost indeksa na 12.10.2017.	Dnevna promjena indeksa	Promjena indeksa u tekućoj godini
BELEX15	727,79	0,11%	1,45%
BELEXline	1.619,28	-0,08%	3,18%
SBI TOP	813,57	-0,16%	13,38%
SASX-10	622,16	-0,01%	-9,89%
BIRS	559,36	0,00%	2,32%
MONEX 20	10.909,39	-0,02%	-5,22%
MBI-10	2.643,88	0,00%	23,84%

Izvor: službene stranice burzi regije

Pregled stanja na burzama u svijetu

Indeks	Vrijednost indeksa na 12.10.2017.	Dnevna promjena indeksa	Promjena indeksa u tekućoj godini
FTSE 100	7556,24	+0,30%	5,79%
DAX 30	12982,89	+0,09%	13,08%
CAC 40	5360,81	-0,03%	10,25%
DJIA	22841,01	-0,14%	15,58%
NASDAQ	6591,51	-0,18%	22,45%
S&P 500	2550,93	-0,17%	13,94%
NIKKEI 225	21155,18	+0,96%	10,68%

Izvor: Bloomberg

Kontakti

Riznica i ALM

Prodaja rizničnih proizvoda
treasurysales@pbz.hr

01 4891 301

Riznica
treasury@pbz.hr

- Likvidnost 01 4891 303
- Trgovanje devizama 01 4891 302
- Trgovanje vrijednosnim papirima 01 4891 304
- Trgovanje efektivom 01 4891 305

Proizvodi korporativnog bankarstva

Brokerski poslovi
brokeri@pbz.hr

01 4891 331

Pravne napomene:

Ovu publikaciju izdaje PRIVREDNA BANKA ZAGREB-DIONIČKO DRUŠTVO, Zagreb, Radnička cesta 50 (dalje:PBZ) i namijenjena je klijentima Grupe PBZ. Ova publikacija je načinjena samo sa svrhom informiranja i ne može se niti na koji način smatrati ponudom ili pozivom na kupnju imovine ili prava koje se u njoj spominju. Informativni karakter ove publikacije znači da ona ne može služiti kao zamjena za vlastitu prosudbu i procjenu bilo kojeg čitatelja ili primatelja ove publikacije. Informacije, mišljenja, zaključci, prognoze i projekcije koje se ovdje iznose zasnivaju se na javno dostupnim podacima u čiju se točnost PBZ pouzdaje, ali istu ne može jamčiti. U skladu s navedenim, svi stavovi, mišljenja, zaključci, prognoze i projekcije izneseni u ovoj publikaciji podložni su promjenama podataka kako ih objavljuju korišteni izvori. PBZ dozvoljava daljnje korištenje podataka iz ove publikacije, uz obavezno navođenje ove publikacije kao izvora. Svaka imovina koja se spominje u ovoj publikaciji i čije se kretanje komentira može, s vremena na vrijeme, biti predmet trgovanja, odnosno zauzimanja pozicije od strane PBZ-a.