

Dnevni izvještaj financijskih tržišta

13. lipanj 2017.

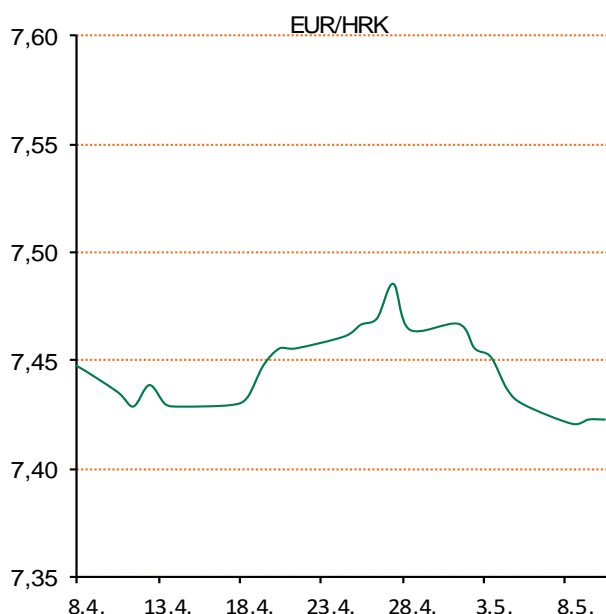
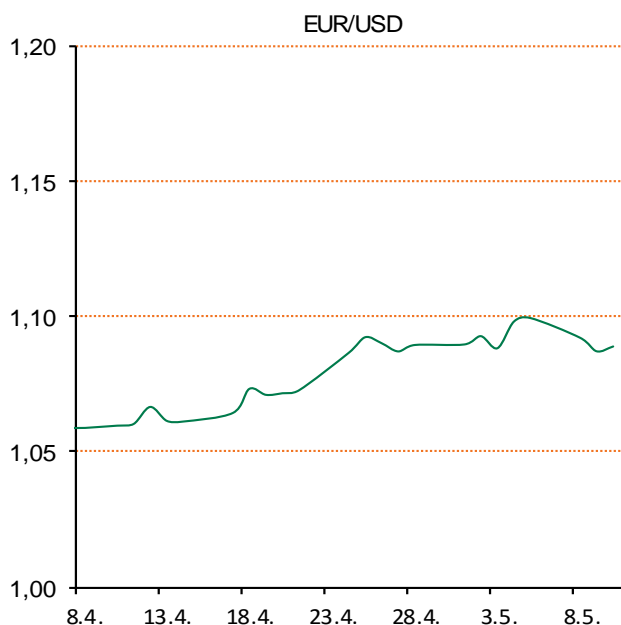
- interval trgovanja u današnjem danu u okviru 7,38-7,43
- EUR/USD bez značajnijih promjena, na razini 1,12 dolara za euro
- u fokusu tržišta sjednica FOMC-a
- pritisak na monetarnu politiku u SAD-u
- pad vrijednosti europskih indeksa, ZSE bez većih promjena

Pregled deviznog tržišta

Spot rates			Forward points EUR/HRK			Interest rate swap EUR		
	BID	ASK		BID	ASK		BID	ASK
EURUSD	1,1210	1,1211	O/N	-0,2	0,7	1Y	-0,269	-0,229
EURCHF	1,0847	1,0850	T/N	-0,2	0,7	2Y	-0,19	-0,18
EURGBP	0,8836	0,8838	1W	-1	6	3Y	-0,1191	-0,0691
EURJPY	123,55	123,60	2W	-3	14	4Y	0,0138	0,0338
GBPUSD	1,268	1,2686	1M	0	31	5Y	0,138	0,146
USDJPY	110,2	110,23	3M	0	123	7Y	0,3852	0,4052
GOLD	1264,26	1264,38	6M	0	282	9Y	0,6402	0,6502
BRENT	46,62	46,64	12M	150	714	10Y	0,7542	0,7642

Cross-rates PBZ		
	BID	ASK
EURHRK	7,3800	7,4300
USDHRK	6,5828	6,6280
CHFHRK	6,8018	6,8498
GBPHRK	8,3503	8,4088
JPYHRK	5,9709	6,0138
AUDHRK	4,9687	5,0034
CADHRK	4,9587	4,9956
NOKHRK	0,7803	0,7857
DKKHRK	0,9924	0,9992
SEKHRK	0,7566	0,7620
HUFHRK	2,3994	2,4184
PLNHRK	1,7605	1,7733
CZKHRK	0,2815	0,2838

Na domaćem deviznom tržištu zabilježili smo volatilno trgovanje ali bez velikih promjena, tečaj EUR/HRK se kretao na razinama unutar 7,400 -7,415 kuna za euro. Ponuda i potražnja za devizama na međubankarskom tržištu bila je uravnotežena, dok je bilo od strane korporativnih klijenata bilo mimo. Današnje trgovanje vidimo unutar intervala 7,38-7,43. Na inozemnim tržištima tečaj EUR/USD nije zabilježio značajnije promjene na početku novog trgovinskog tjedna te se tijekom jučerašnjeg dana zadržavao na razini ispod 1,12 dolara za euro. U fokusu ovog tjedna je redovito mjesečno zasjedanje FOMC-a sutra. Moguće je daljnje stiskanje monetarne politike u SAD-u, pa ne isključujemo povećanje referentne kamatne stope za 0,25.



Film Rough Night - Pet najboljih frendica s fakulteta nakon punih 10 godina ponovno se sastaje i odlučuje provesti ljudi vikend u Miamiu. Međutim, njihovo ludo partijanje naglo prelazi sve legalne granice kada slučajno ubiju muškog stripeera. Kako pokušavaju pronaći izlaz iz nimalo ugodne situacije, njihova noć će otići u nekim potpuno neočekivanim smjerovima i u konačnici ih zbliziti u trenucima kada će im to najviše biti potrebno.

Pregled novčanog tržišta

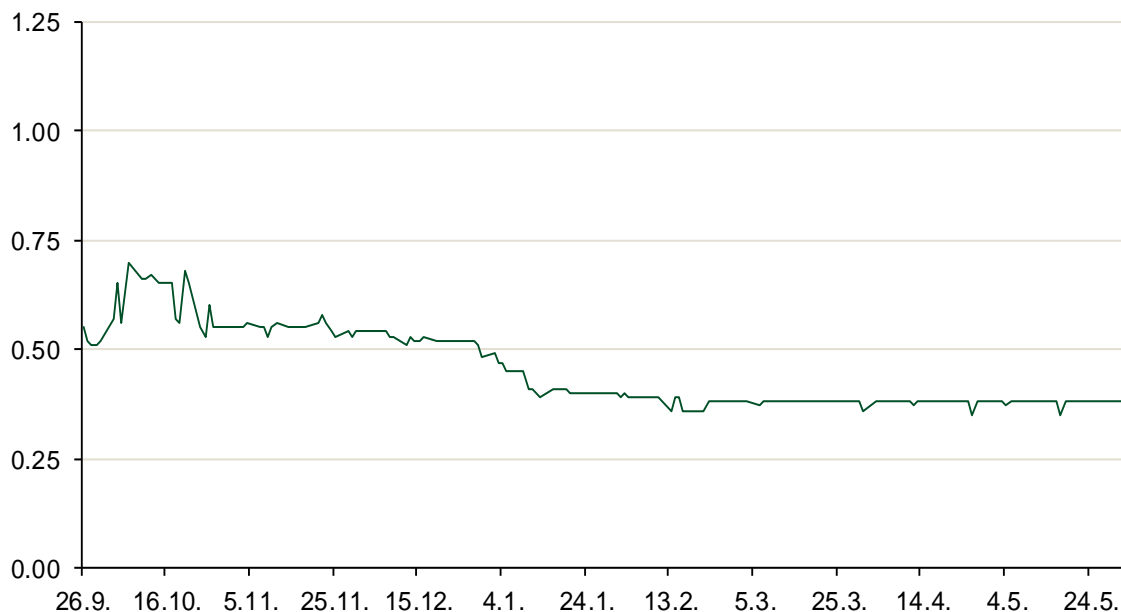
Referentne kamatne stope na dan					Vrijednost udjela fondova	
Opis	12.06.2017				Fond	09.06.2017
	Libor USD	Libor CHF	Euribor	Zibor		
O/N	0.93111	-0.774	-	0.39	PBZ Novčani fond	143,4734 HRK
1W	1.076	-0.785	-0.379	0.46	PBZ Euro novčani	135,0278 EUR
2W			-0.372	0.51	PBZ Dollar	133,0771 USD
1M	1.12711	-0.788	-0.374	0.57	PBZ Short term bond	102,6698 HRK
3M	1.23644	-0.731	-0.331	0.64	PBZ Bond	133,7092 EUR
6M	1.41683	-0.662	-0.266	0.74	PBZ Conservative 10	114,8201 EUR
1Y	1.72844	-0.490	-0.147	0.88	PBZ Flexible 30	103,9069 EUR
					PBZ Global	15,5671 EUR
					PBZ Equity	11,8028 EUR

Trezorski zapisi (Rezultati posljednje aukcije Min. Financija RH)					
Ročnost	Valuta	Prinos	Izdano (Mio)	Dat. Izdavanja	Dat. Dospjeća
364	HRK	0.45	643	07.06.2017	07.06.2018
91	HRK	0.20	50	05.01.2017	06.04.2017
182	HRK	0.28	50	05.01.2017	06.07.2017
364	EUR/VK	0.17	29	27.10.2016	26.10.2017
455	EUR	0.70	1500	11.08.2016	09.11.2017

Kamatni sw apovi			
	EUR BID	USD BID	CHF BID
1 Y	-0.2650	1.4010	-0.7000
2 Y	-0.2013	1.5510	-0.6430
3 Y	-0.1100	1.6700	-0.5730
4 Y	0.0073	1.7660	-0.4850
5 Y	0.1225	1.8510	-0.3850
6 Y	0.2524	1.9270	-0.2780
7 Y	0.3794	1.9960	-0.1740
8 Y	0.5020	2.0570	-0.0770
9 Y	0.6360	2.1100	0.0140
10 Y	0.7340	2.1590	0.1000

PBZ Referente kamate						
HRK	O/N	1W	1M	3M	6M	
Bid	1.00	1.00	1.00	1.00	1.00	
Ask	1.50	1.50	1.50	1.50	1.50	
EUR	O/N	1W	1M	3M	6M	
Bid	0.00	0.00	0.00	0.01	0.01	
Ask	0.20	0.20	0.30	0.41	0.51	
USD	O/N	1W	1M	3M	6M	
Bid	0.40	0.50	0.70	0.90	1.00	
Ask	1.00	1.10	1.30	1.50	1.60	

Zibor na O/N



Pregled tržišta obveznica

Obveznice Republike Hrvatske

Naziv	Kupon	Dospijeće	Cijena		Prinos	
			Bid	Ask	Bid	Ask
<i>Euro - Val. klauzula</i>						
RHMF-O-19BA	5.375%	29.11.2019	109.50	110.20	1.42	1.15
RHMF-O-203E	6.500%	05.03.2020	113.60	114.30	1.39	1.15
RHMF-O-227E	6.500%	22.07.2022	122.00	122.70	1.95	1.82
RHMF-O-247E	5.750%	10.07.2024	119.25	119.95	2.74	2.64
<i>HRK - Kunske</i>						
RHMF-O-17BA	6.250%	25.11.2017	102.50	102.70	0.59	0.15
RHMF-O-187A	5.250%	10.07.2018	104.85	105.35	0.69	0.24
RHMF-O-203A	6.750%	05.03.2020	113.90	114.90	1.52	1.17
RHMF-O-217A	2.750%	08.07.2021	102.60	103.60	2.08	1.83
RHMF-O-227A	2.250%	07.02.2022	100.10	100.60	2.23	2.11
RHMF-O-257A	4.500%	09.07.2025	112.30	113.30	2.79	2.65
RHMF-O-26CA	4.250%	14.12.2026	110.90	111.90	2.93	2.80
RHMF-O-28CA	2.875%	07.02.2028	97.90	98.40	3.11	3.05

Kotacije europskih državnih obveznica dospjeća 10 godina

Izdavatelj	Cijena	Prinos
Njemačka	99.94	0.26
Francuska	103.72	0.61
Austrija	99.67	0.54
Italija	101.68	2.02
Španjolska	100.43	1.45
Portugal	109.42	3.00
Češka	94.85	0.81
Grčka	84.85	5.88
Slovenija	100.87	1.16

Eurobonds Rep. Hrvatske

Naziv	Kupon	Dospijeće	Cijena		Prinos	
			Bid	Ask	Bid	Ask
<i>Republika Hrvatska</i>						
CROATIA EUR 2018	5.875%	09.07.2018	106.10	106.30	0.14	-0.03
CROATIA USD 2019	6.750%	05.11.2019	109.50	110.00	2.62	2.41
CROATIA USD 2020	6.625%	14.07.2020	110.85	111.35	2.92	2.76
CROATIA USD 2021	6.375%	24.03.2021	111.75	112.25	3.05	2.92
CROATIA EUR 2022	3.875%	30.05.2022	110.80	111.30	1.59	1.49
CROATIA USD 2023	5.5%	04.04.2023	110.15	110.65	3.55	3.46
CROATIA USD 2024	6.000%	26.01.2024	113.50	114.00	3.68	3.60
CROATIA EUR 2025	3.000%	11.03.2025	104.10	104.60	2.41	2.34
CROATIA EUR 2027	3.000%	20.03.2027	101.90	102.40	2.77	2.72

CDS Pregled

Izdavatelj	1 god	3 god	5 god
Hrvatska	29	95	154
Italija	58	124	158
Spain	16	44	67

Hrvatske korporativne obveznice

AGROKOR 2020	9.125%	10.10.2020	20.00	21.00	98.95	95.45
AGROKOR 2019	9.875%	01.05.2019	20.00	21.00	137.31	132.26
ZG. HOLDING 2023 HRK	3.875%	15.07.2023	102.20	103.70	3.47	3.20
HEP USD	6.000%	09.11.2017	101.00	102.00	3.44	0.97
HEP USD	5.875%	23.10.2022	107.00	108.00	4.39	4.19

Bund futures



Pregled dioničkog tržišta

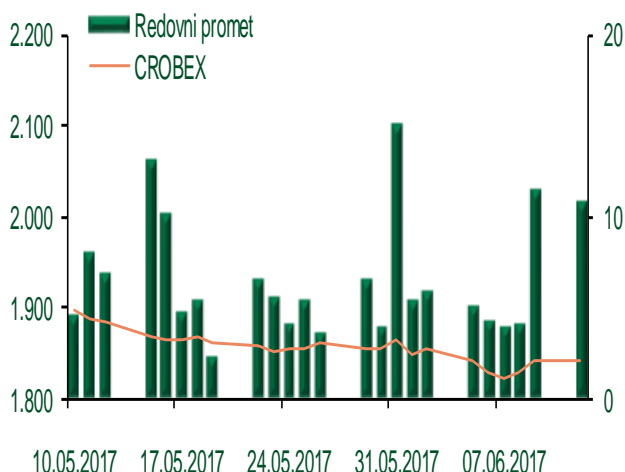
Dnevni pregled trgovanja na ZSE

Podaci za 12.06.2017.

Ukupni promet ('000 HRK)	13.896,04
Redovni promet ('000 HRK)	10.764,00
Prijavljeni promet ('000 HRK)	3.132,04
OTC promet ('000 HRK)	36.491,50
Vrijednost CROBEX indeksa	1.841,10
Dnevna promjena CROBEX indeksa	0,07%
Promjena CROBEX indeksa u 2017.	-7,71%
Vrijednost CROBEX10 indeksa	1.095,86
Dnevna promjena CROBEX10 indeksa	-0,06%
Promjena CROBEX10 indeksa u 2017.	-5,38%

Izvor: Zagrebačka burza

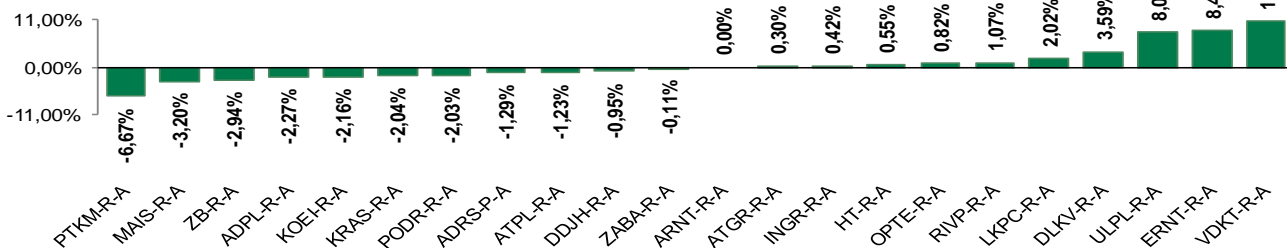
Kretanje vrijednosti CROBEX-a i redovnog prometa



Top 5 najlikvidnijih dionica na Zagrebačkoj burzi

Oznaka	Naziv društva	Zadnja cijena (HRK) na 12.06.2017.	Promjena cijene	Promjena u tekućoj godini	Promet ('000 HRK)	Tržišna kapitalizacija (mil. HRK)
ADRS-P-A	Adris Grupa d.d.	454,00	-1,29%	-1,28%	3.800,75	3.079,98
RVP-R-A	VALAMAR RIVIERA dioničko društvo za tu	42,45	1,07%	21,77%	1.577,19	5.349,87
ARNT-R-A	Arenaturist d.d.	450,00	0,00%	-3,95%	1.448,36	2.307,92
ERNT-R-A	Ericsson Nikola Tesla d.d.	1.299,00	8,44%	11,60%	701,84	1.729,81
HT-R-A	Hrvatski Telekom d.d.	176,01	0,55%	4,15%	621,33	14.413,20

Dnevna promjena sastavnica CROBEX-a



Pregled stanja na burzama u regiji

Indeks	Vrijednost indeksa na 12.06.2017.	Dnevna promjena indeksa	Promjena indeksa u tekućoj godini
BELEX15	723,54	0,67%	0,86%
BELEXline	1.555,46	0,31%	-0,89%
SBI TOP	797,45	0,67%	11,13%
SASX-10	624,79	0,64%	-9,51%
BIRS	583,99	0,10%	6,83%
MONEX 20	10.921,09	0,52%	-5,12%
MBI-10	2.297,22	0,00%	7,60%

Izvor: službene stranice burzi regije

Pregled stanja na burzama u svijetu

Indeks	Vrijednost indeksa na 12.06.2017.	Dnevna promjena indeksa	Promjena indeksa u tekućoj godini
FTSE 100	7511,87	-0,21%	5,17%
DAX 30	12690,44	-0,98%	10,53%
CAC 40	5240,59	-1,12%	7,78%
DJIA	21235,67	-0,17%	7,45%
NASDAQ	6175,47	-0,52%	14,72%
S&P 500	2429,39	-0,10%	8,51%
NIKKEI 225	19898,75	-0,05%	4,10%

Izvor: Bloomberg

Kontakti

Riznica i ALM

Prodaja rizničnih proizvoda
treasurysales@pbz.hr

01 4891 301

Riznica
treasury@pbz.hr

- Likvidnost 01 4891 303
- Trgovanje devizama 01 4891 302
- Trgovanje vrijednosnim papirima 01 4891 304
- Trgovanje efektivom 01 4891 305

Proizvodi korporativnog bankarstva

Brokerski poslovi
brokeri@pbz.hr

01 4891 331

Pravne napomene:

Ovu publikaciju izdaje PRIVREDNA BANKA ZAGREB-DIONIČKO DRUŠTVO, Zagreb, Radnička cesta 50 (dalje:PBZ) i namijenjena je klijentima Grupe PBZ. Ova publikacija je načinjena samo sa svrhom informiranja i ne može se niti na koji način smatrati ponudom ili pozivom na kupnju imovine ili prava koje se u njoj spominju. Informativni karakter ove publikacije znači da ona ne može služiti kao zamjena za vlastitu prosudbu i procjenu bilo kojeg čitatelja ili primatelja ove publikacije. Informacije, mišljenja, zaključci, prognoze i projekcije koje se ovdje iznose zasnivaju se na javno dostupnim podacima u čiju se točnost PBZ pouzdaje, ali istu ne može jamčiti. U skladu s navedenim, svi stavovi, mišljenja, zaključci, prognoze i projekcije izneseni u ovoj publikaciji podložni su promjenama podataka kako ih objavljuju korišteni izvori. PBZ dozvoljava daljnje korištenje podataka iz ove publikacije, uz obavezno navođenje ove publikacije kao izvora. Svaka imovina koja se spominje u ovoj publikaciji i čije se kretanje komentira može, s vremena na vrijeme, biti predmet trgovanja, odnosno zauzimanja pozicije od strane PBZ-a.