

Dnevni izvještaj financijskih tržišta

13. ožujak 2017.

- zadnji radni dan u proteklom tjednu prošao u znaku volatilnijeg trgovanja na domaćem terenu
- EURHRK se trgovala u uskom rasponu 7.417 - 7.439
- "range" kretanja za domaći valutni par u tekućem danu vidimo u okviru 7.40 - 7.45
- za sutra na rasporedu aukcija TZ MINFIN-a
- Crobex dobio na svojoj vrijednosti, dok je Crobex10 oslabio
- jedinstvena europska valuta osnažila i dotaknula svoj 3-tjedni "high" kontra \$
- dolarov indeks pao na svoj "low"
- "Non-farm Payrolls-i" bolji od očekivanja
- cijena zlata se oporavila trenutno se trguje oko \$1.210 po unci

Pregled deviznog tržišta

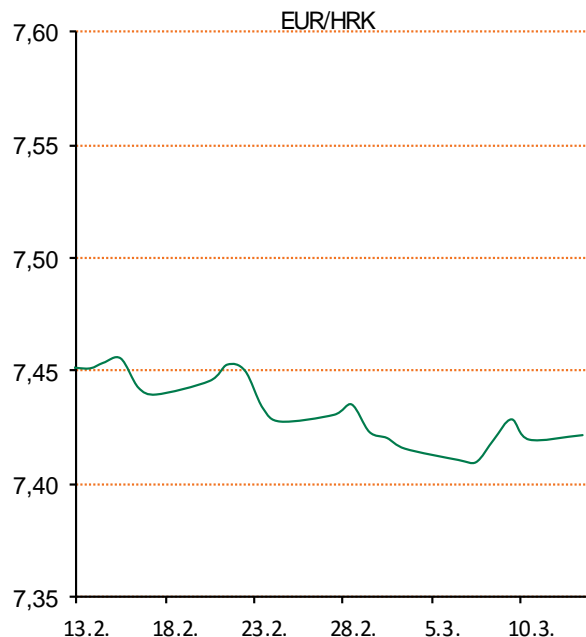
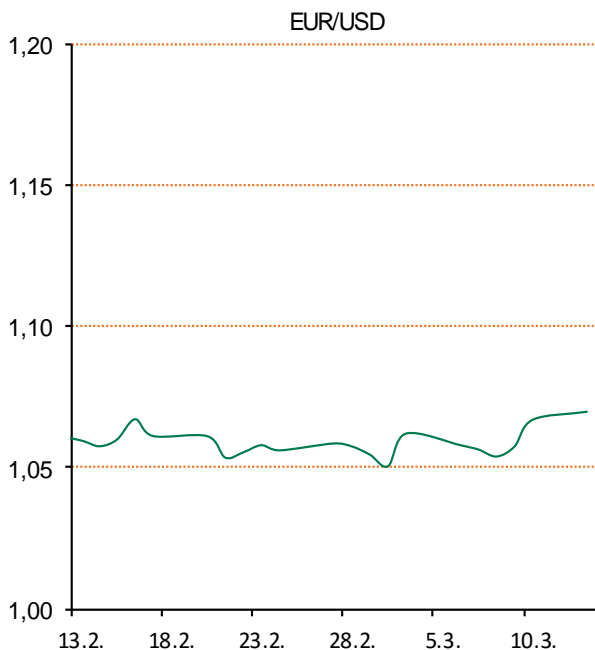
Spot rates		
	BID	ASK
EURUSD	1,0683	1,0685
EURCHF	1,0800	1,0803
EURGBP	0,8738	0,8746
EURJPY	122,46	122,56
GBPUSD	1,2221	1,2224
USDJPY	114,62	114,65
GOLD	1209,91	1210,68
BRENT	50,42	50,44

Forward points EUR/HRK		
	BID	ASK
O/N	-0,2	0,9
T/N	-0,2	0,9
1W	-1	7
2W	-2	14
1M	0	38
3M	0	142
6M	0	322
12M	150	790

Interest rate swap EUR		
	BID	ASK
1Y	-0,2025	-0,1825
2Y	-0,0925	-0,0725
3Y	0,017	0,058
4Y	0,162	0,172
5Y	0,288	0,308
7Y	0,537	0,557
9Y	0,775	0,795
10Y	0,8726	0,9126

Cross-rates PBZ		
	BID	ASK
EURHRK	7,4000	7,4500
USDHRK	6,9256	6,9737
CHFHRK	6,8499	6,8981
GBPHRK	8,4610	8,5260
JPYHRK	6,0379	6,0836
AUDHRK	5,2441	5,2852
CADHRK	5,1478	5,1862
NOKHRK	0,8080	0,8138
DKKHRK	0,9954	1,0022
SEKHRK	0,7719	0,7774
HUFHRK	2,3657	2,3830
PLNHRK	1,7031	1,7158
CZKHRK	0,2736	0,2757

Dobro jutro! Zadnji radni dan u proteklom tjednu protekao je na domaćem terenu u znaku volatilnijeg trgovanja. Nakon otvaranja dana s razinom 7.43, akcent na potražnju za devizama podigao je tečaj na najviših u danu 7.439. Situacija se promijenila u nastavku dana, te se tečaj urušio na konačnih i najnižih u danu 7.417. "Range" trgovanja za domaći valutni par u tekućem danu vidimo unutar 7.40 - 7.45. U prošlom tjednu je MINFIN uputio poziv za sudjelovanje na aukciji TZ - na rasporedu za sutra. Planirani iznos izdanja je 300 mio HRK. Uz slabiji promet na ZSE prošlog tjedna, indeks Crobex blago je ojačao, dok je Crobex10 oslabio. Konkretno, Crobex je ojačao za 0,3% na 2.225 bodova, a Crobex10 oslabio za 0,65% na 1.269 bodova, zabilježivši gubitak drugi tjedan zaredom. Jednako zanimljivo bilo je na inozemnim tržištima, gdje je jedinstvena europska valuta skočila na svoj 3-tjedni "high" u odnosu na dolar krajem prošlog tjedna, nakon što je izvješće ECB-a pokazalo kako razmatraju mogućnost povećanja kamatnih stopa prije kraja svog programa "kvantitativnog popuštanja". Brojke bilježe porast eura kontra dolara na svoju najvišu razinu od 16.2. - 1.0677. Dio analitičara istaknulo je poboljšane ekonomske podatke u eurozoni, koji podupiru pretpostavku kako se inflacija i rast vrlo vjerojatno vraćaju, a čelni čovjek ECB-a istaknuo je isto u svojem obraćanju u srijedu. Dolarov indeks pao je na svoj "low" od 101.380, poslije podataka o (ne)zaposlenosti u Americi, koji su pokazali manji rast plaća od samih očekivanja. Spomenuti podaci dodali su novih 235.000 radnih mjesta u prošlom mjesecu, nadmašivši očekivanih 190.000. Poslije "Non-farm Payrollsa", cijena zlata oporavila se od svoje 5-tjedne najniže razine.



Noviteti u svijetu tehnologije: nova kolekcija Casio satova dolazi s još unaprjeđenijim mehanizmima i nebrojenim mogućnostima. Pritom nije zaboravljen dizajn. Žuti model dokaz je da i urarstvo ide u korak s posljednjim trendovima.

Pregled novčanog tržišta

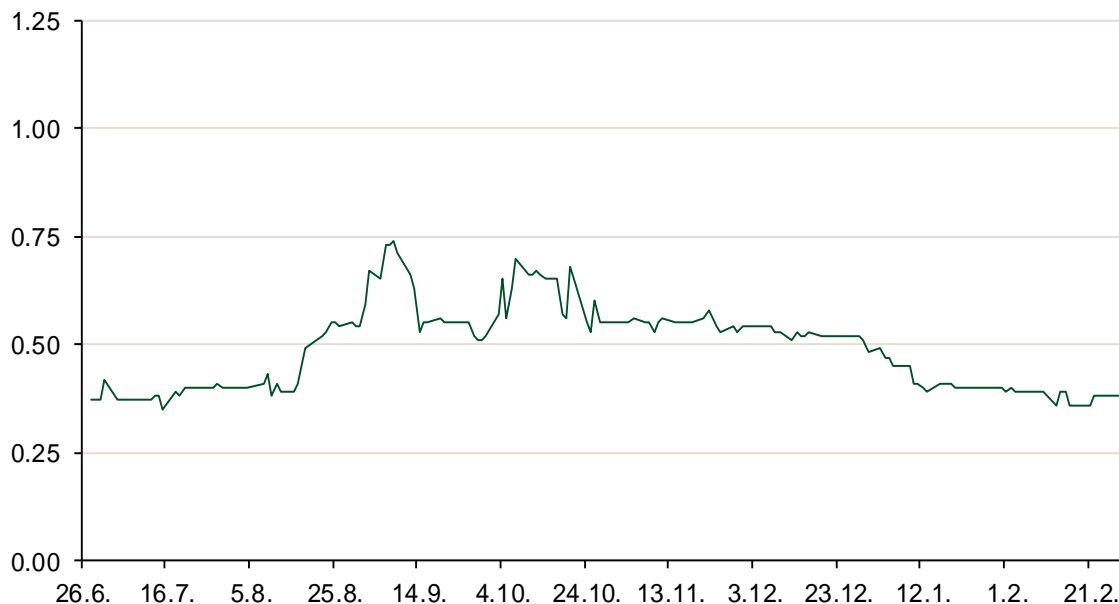
Referentne kamatne stope na dan					Vrijednost udjela fondova	
Opis	12.03.2017			09.03.2017		
	Libor USD	Libor CHF	Euribor	Zibor	Fond	
O/N	0.68189	-0.786	-	0.38	PBZ Novčani fond	143,4712 HRK
1W	0.84611	-0.796	-0.379	0.43	PBZ Euro novčani	139,3454 EUR
2W			-0.372	0.45	PBZ Dollar	132,7661 USD
1M	0.89056	-0.788	-0.372	0.52	PBZ Short term bond	102,8402 HRK
3M	1.12122	-0.723	-0.329	0.61	PBZ Bond	133,1577 EUR
6M	1.426	-0.666	-0.241	0.72	PBZ Conservative 10	113,8179 EUR
1Y	1.81844	-0.500	-0.109	0.88	PBZ Flexible 30	102,9071 EUR
					PBZ Global	15,8289 EUR
					PBZ Equity	12,8599 EUR

Trezorski zapisi (Rezultati posljednje aukcije Min. Financija RH)					
Ročnost	Valuta	Prinos	Izdano (Mio)	Dat. Izdavanja	Dat. Dospijeća
364	HRK	0.45	864	09.03.2017	08.03.2018
91	HRK	0.20	50	05.01.2017	06.04.2017
182	HRK	0.28	50	05.01.2017	06.07.2017
364	EUR/VK	0.17	29	27.10.2016	26.10.2017
455	EUR	0.70	1500	11.08.2016	09.11.2017

	Kamatni sw apovi		
	EUR BID	USD BID	CHF BID
1 Y	-0.1950	1.4080	-0.7000
2 Y	-0.0880	1.6930	-0.6070
3 Y	0.0380	1.9180	-0.5050
4 Y	0.1710	2.0790	-0.3940
5 Y	0.3020	2.1980	-0.2550
6 Y	0.4280	2.2940	-0.1440
7 Y	0.5530	2.3740	-0.0300
8 Y	0.6730	2.4410	0.0700
9 Y	0.7890	2.4970	0.1640
10 Y	0.8940	2.5460	0.2590

PBZ Referente kamate						
HRK	O/N	1W	1M	3M	6M	
Bid	0.00	0.00	0.00	0.00	0.10	
Ask	0.50	0.50	0.50	0.50	0.60	
EUR	O/N	1W	1M	3M	6M	
Bid	0.00	0.00	0.00	0.01	0.01	
Ask	0.20	0.20	0.30	0.41	0.51	
USD	O/N	1W	1M	3M	6M	
Bid	0.40	0.50	0.70	0.90	1.00	
Ask	1.00	1.10	1.30	1.50	1.60	

Zibor na O/N



Pregled tržišta obveznica

Obveznice Republike Hrvatske

Naziv	Kupon	Dospijeće	Cijena		Prinos	
			Bid	Ask	Bid	Ask
<i>Euro - Val. klauzula</i>						
RHMF-O-19BA	5.375%	29.11.2019	110.40	111.10	1.44	1.20
RHMF-O-203E	6.500%	05.03.2020	114.70	115.40	1.43	1.21
RHMF-O-227E	6.500%	22.07.2022	120.90	121.60	2.33	2.20
RHMF-O-247E	5.750%	10.07.2024	119.20	119.90	2.83	2.73
<i>HRK - Kunske</i>						
RHMF-O-17BA	6.250%	25.11.2017	103.90	104.10	0.62	0.35
RHMF-O-187A	5.250%	10.07.2018	105.90	106.40	0.76	0.40
RHMF-O-203A	6.750%	05.03.2020	114.75	115.75	1.65	1.33
RHMF-O-217A	2.750%	08.07.2021	103.50	104.50	1.90	1.67
RHMF-O-227A	2.250%	07.02.2022	101.00	101.50	2.03	1.93
RHMF-O-257A	4.500%	09.07.2025	114.00	115.00	2.62	2.48
RHMF-O-26CA	4.250%	14.12.2026	112.80	113.80	2.74	2.63
RHMF-O-28CA	2.875%	07.02.2028	100.60	101.10	2.81	2.76

Kotacije europskih državnih obveznica dospjeća 10 godina

Izdavatelj	Cijena	Prinos
Njemačka	97.91	0.47
Francuska	92.19	1.10
Austrija	100.95	0.65
Italija	90.62	2.35
Španjolska	96.59	1.87
Portugal	91.14	4.03
Češka	102.15	0.76
Grčka	76.00	7.21
Slovenija	135.85	0.97

Eurobonds Rep. Hrvatske

Naziv	Kupon	Dospijeće	Cijena		Prinos	
			Bid	Ask	Bid	Ask
<i>Republika Hrvatska</i>						
CROATIA USD 2017	6.250%	27.04.2017	100.40	100.60	2.79	1.14
CROATIA EUR 2018	5.875%	09.07.2018	107.80	108.00	-0.04	-0.18
CROATIA USD 2019	6.750%	05.11.2019	108.85	109.35	3.23	3.04
CROATIA USD 2020	6.625%	14.07.2020	108.85	109.35	3.77	3.62
CROATIA USD 2021	6.375%	24.03.2021	108.90	109.40	3.96	3.83
CROATIA EUR 2022	3.875%	30.05.2022	108.70	109.20	2.09	2.00
CROATIA USD 2023	5.5%	04.04.2023	105.70	106.20	4.42	4.32
CROATIA USD 2024	6.000%	26.01.2024	108.60	109.10	4.53	4.45
CROATIA EUR 2025	3.000%	11.03.2025	101.25	101.75	2.82	2.75

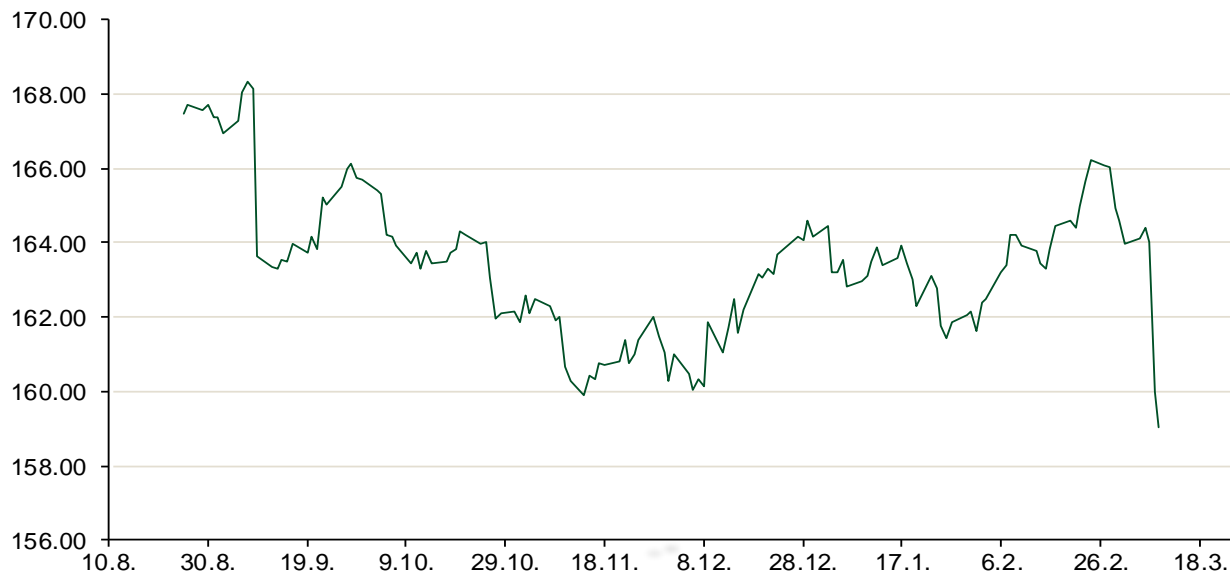
CDS Pregled

Izdavatelj	1 god	3 god	5 god
Hrvatska	22	106	178
Italija	72	147	185
Spain	24	51	74

Hrvatske korporativne obveznice

AGROKOR 2020	9.125%	10.10.2020	67.00	68.00	26.08	25.42
AGROKOR 2019	9.875%	01.05.2019	67.00	68.00	32.47	31.59
ZG. HOLDING 2023 HRK	3.875%	15.07.2023	102.50	104.00	3.43	3.17
HEP USD	6.000%	09.11.2017	102.60	104.10	1.96	-0.28
HEP USD	5.875%	23.10.2022	106.20	107.20	4.61	4.41

Bund futures



Pregled dioničkog tržišta

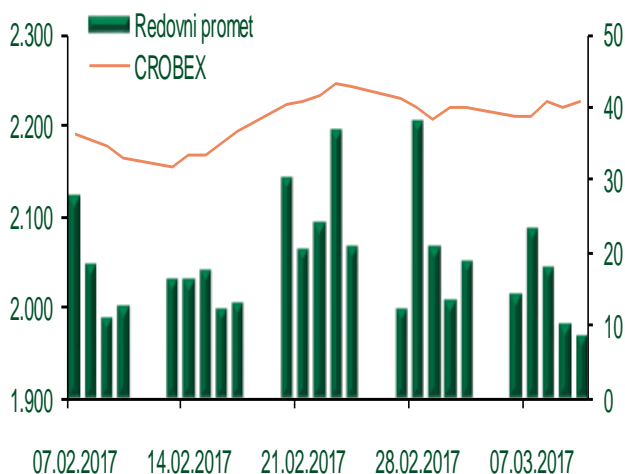
Dnevni pregled trgovanja na ZSE

Podaci za 10.03.2017.

Ukupni promet ('000 HRK)	8.581,92
Redovni promet ('000 HRK)	8.581,92
Prijavljeni promet ('000 HRK)	0,00
OTC promet ('000 HRK)	31.164,98
Vrijednost CROBEX indeksa	2.225,09
Dnevna promjena CROBEX indeksa	0,30%
Promjena CROBEX indeksa u 2017.	11,54%
Vrijednost CROBEX10 indeksa	1.269,47
Dnevna promjena CROBEX10 indeksa	0,21%
Promjena CROBEX10 indeksa u 2017.	9,61%

Izvor: Zagrebačka burza


Kretanje vrijednosti CROBEX-a i redovnog prometa



Top 5 najlikvidnijih dionica na Zagrebačkoj burzi

Oznaka	Naziv društva	Zadnja cijena (HRK) na 10.03.2017.	Promjena cijene	Promjena u tekućoj godini	Promet ('000 HRK)	Tržišna kapitalizacija (mil. HRK)
DLKV-R-A	Dalekovod d.d.	26,90	-0,22%	100,90%	1.583,02	61,70
RVP-R-A	VALAMAR RIVIERA dioničko društvo za tu	42,02	0,89%	20,54%	1.534,10	5.295,68
HT-R-A	Hrvatski Telekom d.d.	185,01	-0,02%	9,47%	1.150,73	15.150,20
KRAS-R-A	Kraš d.d.	570,00	1,79%	5,56%	689,08	782,96
ADRS-P-A	Adris Grupa d.d.	498,00	-0,03%	8,28%	437,29	3.378,48

Dnevna promjena sastavnica CROBEX-a



Pregled stanja na burzama u regiji

Indeks	Vrijednost indeksa na 10.03.2017.	Dnevna promjena indeksa	Promjena indeksa u tekućoj godini
BELEX15	739,72	0,51%	3,12%
BELEXline	1.614,86	0,51%	2,89%
SBI TOP	793,37	0,61%	10,56%
SASX-10	646,08	-1,16%	-6,43%
BIRS	613,66	0,80%	12,25%
MONEX 20	11.256,18	-0,13%	-2,21%
MBI-10	2.244,91	0,00%	5,15%

Izvor: službene stranice burzi regije

Pregled stanja na burzama u svijetu

Indeks	Vrijednost indeksa na 10.03.2017.	Dnevna promjena indeksa	Promjena indeksa u tekućoj godini
FTSE 100	7343,08	+0,38%	2,80%
DAX 30	11963,18	-0,13%	4,20%
CAC 40	4993,32	+0,24%	2,69%
DJIA	20902,98	+0,21%	5,77%
NASDAQ	5861,73	+0,39%	8,89%
S&P 500	2372,6	+0,33%	5,97%
NIKKEI 225	19633,75	+0,15%	2,72%

Izvor: Bloomberg

Kontakti

Riznica i ALM

Prodaja rizničnih proizvoda
treasurysales@pbz.hr

01 4891 301

Riznica
treasury@pbz.hr

- Likvidnost 01 4891 303
- Trgovanje devizama 01 4891 302
- Trgovanje vrijednosnim papirima 01 4891 304
- Trgovanje efektivom 01 4891 305

Proizvodi korporativnog bankarstva

Brokerski poslovi
brokeri@pbz.hr

01 4891 331

Pravne napomene:

Ovu publikaciju izdaje PRIVREDNA BANKA ZAGREB-DIONIČKO DRUŠTVO, Zagreb, Radnička cesta 50 (dalje:PBZ) i namijenjena je klijentima Grupe PBZ. Ova publikacija je načinjena samo sa svrhom informiranja i ne može se niti na koji način smatrati ponudom ili pozivom na kupnju imovine ili prava koje se u njoj spominju. Informativni karakter ove publikacije znači da ona ne može služiti kao zamjena za vlastitu prosudbu i procjenu bilo kojeg čitatelja ili primatelja ove publikacije. Informacije, mišljenja, zaključci, prognoze i projekcije koje se ovdje iznose zasnivaju se na javno dostupnim podacima u čiju se točnost PBZ pouzdaje, ali istu ne može jamčiti. U skladu s navedenim, svi stavovi, mišljenja, zaključci, prognoze i projekcije izneseni u ovoj publikaciji podložni su promjenama podataka kako ih objavljuju korišteni izvori. PBZ dozvoljava daljnje korištenje podataka iz ove publikacije, uz obavezno navođenje ove publikacije kao izvora. Svaka imovina koja se spominje u ovoj publikaciji i čije se kretanje komentira može, s vremena na vrijeme, biti predmet trgovanja, odnosno zauzimanja pozicije od strane PBZ-a.