

Dnevni izvještaj financijskih tržišta

12. prosinac 2017.

- blaga aprecijacija kune naspram eura
- CROBEX u porastu
- jačanje eura naspram dolara
- trenutno EURUSD na razini 1,1775
- barel nafte nadomak 63 dolara
- tjedan započeo laganim rastom CROBEX-a

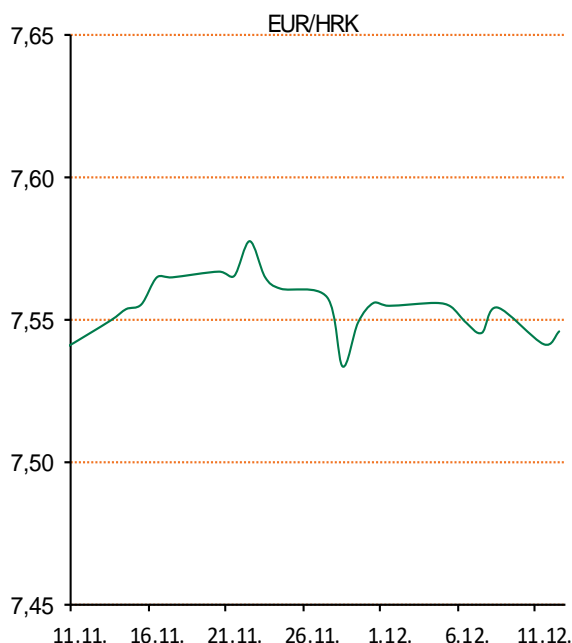
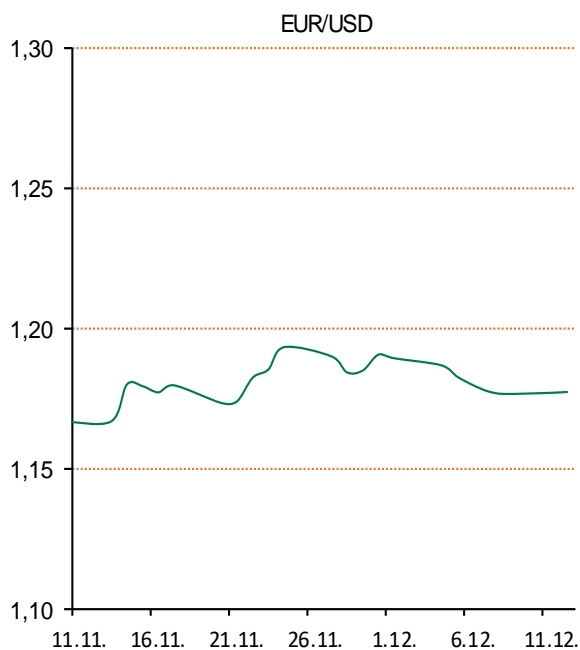
Pregled deviznog tržišta

Spot rates			Forward points EUR/HRK			Interest rate swap EUR		
	BID	ASK		BID	ASK		BID	ASK
EURUSD	1,1773	1,1775	O/N	0,9	1,3	1Y	-0,28	-0,23
EURCHF	1,1653	1,1658	T/N	0,9	1,3	2Y	-0,193	-0,183
EURGBP	0,8832	0,8835	1W	6	10	3Y	-0,08	-0,03
EURJPY	133,56	133,59	2W	11	19	4Y	0,0731	0,0781
GBPUSD	1,3327	1,3331	1M	19	42	5Y	0,2085	0,2135
USDJPY	113,44	113,47	3M	28	123	7Y	0,4595	0,4645
GOLD	1243,65	1243,77	6M	38	286	9Y	0,6945	0,6995
BRENT	66,94	66,96	12M	76	688	10Y	0,7965	0,8015

Cross-rates PBZ		
	BID	ASK
EURHRK	7,5200	7,5700
USDHRK	6,3864	6,4300
CHFHRK	6,4505	6,4962
GBPHRK	8,5116	8,5711
JPYHRK	5,6292	5,6679
AUDHRK	4,8304	4,8635
CADHRK	4,9768	5,0116
NOKHRK	0,7672	0,7725
DKKHRK	1,0103	1,0171
SEKHRK	0,7590	0,7644
HUFHRK	2,3911	2,4090
PLNHRK	1,7872	1,7999
CZKHRK	0,2932	0,2952

Dobro jutro. Jučer blagi pomak tečaja prema dolje. Trgovinski dan otvoren je na razini 7,545, a zatvoren 50 pipseva niži, na razini 7,540. Ključni dionički indeksi Zagrebačke burze trgovanje su nakon četiri dana pada zaključili porastom. CROBEX je uvećan za 0,29% na 1.854,45 bodova. CROBEX10 je porastao za 0,56% na 1.086,29 bodova.

Euro je u ponedjeljak blago ojačao prema dolaru na međunarodnim deviznim tržištima budući da bi skroman rast plaća u SAD-u u studenom po mišljenju trgovaca mogao značiti sporije zaoštavanje američke monetarne politike u idućoj godini. U prijedodnevnoj je trgovini euro bio u plusu prema dolaru 0,1% i njime se trgovalo po 1,1791 dolara. Jutros EURUSD na razini 1,1777. U istom je postotku dolar oslabio i prema košarici ostalih ključnih svjetskih valuta, kliznuvši na 93,801 bod. Cijene nafte zadržale su se u ponedjeljak na međunarodnim tržištima nadomak razine od 63 dolara. Na londonskom je tržištu cijena barela bila gotovo nepromijenjena u odnosu na prethodno zatvaranje i iznosila je 63,30 dolara. Značajnijih promjena u cijeni nije bilo ni na američkom tržištu, gdje se barelom trgovalo po 57,10 dolara.



Film Star Wars: The Last Jedi - Nakon što je u Ratovima zvijezda: Sila se budi kročila u širi svijet, Rey u novom poglavlju sage nastavlja svoje epsko putovanje u društvu Finna, Poea i Lukea Skywalkera.

Pregled novčanog tržišta

Referentne kamatne stope na dan				11.12.2017	
Opis	Libor USD	Libor CHF	Euribor	Zibor	
O/N	1.1825	-0.781	-	0.35	
1W	1.34168	-0.784	-0.379	0.39	
2W			-0.371	0.42	
1M	1.44438	-0.822	-0.369	0.50	
3M	1.54878	-0.757	-0.327	0.56	
6M	1.72988	-0.657	-0.271	0.63	
1Y	2.01075	-0.529	-0.191	0.73	

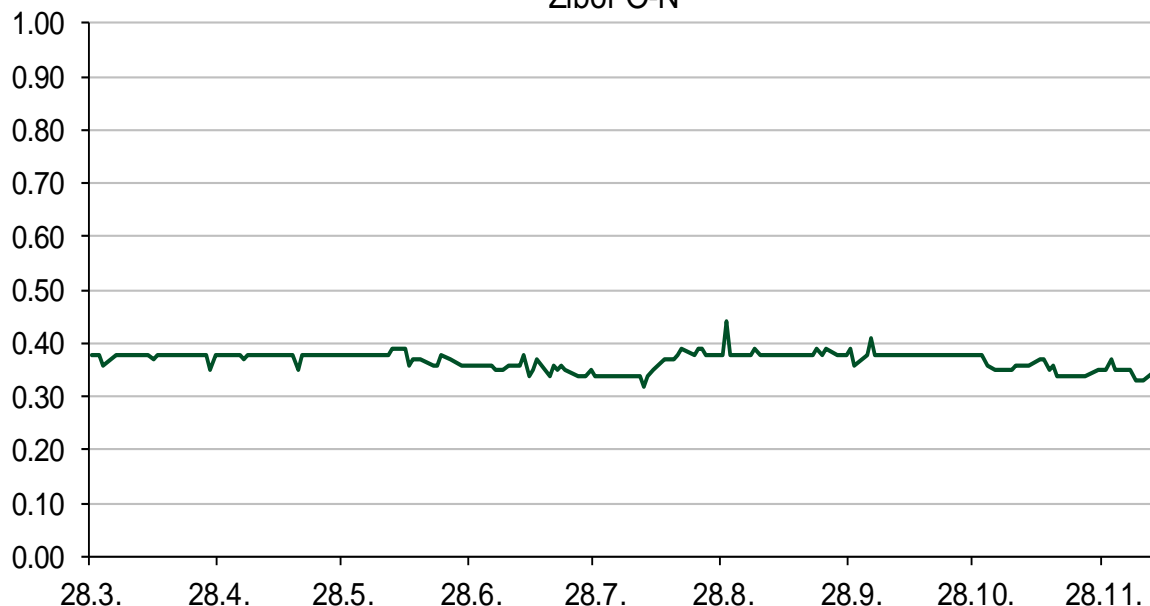
Vrijednost udjela fondova		08.12.2017
Fond		
PBZ Novčani fond		143,5096 HRK
PBZ Euro novčani		128,7489 EUR
PBZ Dollar		133,6933 USD
PBZ Short term bond		104,4005 HRK
PBZ Bond		136,1361 EUR
PBZ Conservative 10		116,9132 EUR
PBZ Flexible 30		104,6402 EUR
PBZ Global		15,7328 EUR
PBZ Equity		11,4604 EUR

Trezorski zapisi (Rezultati posljednje aukcije Min. Financija RH)					
Ročnost	Valuta	Prinos	Izdano (Mio)	Dat. Izdanja	Dat. Dospjeća
91	HRK	0.20	50	05.01.2017	06.04.2017
182	HRK	0.25	20	24.08.2017	22.02.2018
364	HRK	0.25	1,300.00	23.11.2017	22.11.2018
364	EUR/VK	0.01	11.1	26.10.2017	25.10.2018
455	EUR	0.10	1500	09.11.2017	07.02.2019

Kamatni sw apovi			
	EUR BID	USD BID	CHF BID
1 Y	-0.2800	1.8390	-0.6525
2 Y	#N/D	2.0190	-0.5130
3 Y	#N/D	2.1140	-0.4282
4 Y	0.0540	2.1730	-0.3050
5 Y	0.2010	2.2200	-0.2120
6 Y	0.3273	2.2590	-0.1170
7 Y	0.4505	2.2960	-0.0280
8 Y	0.5570	2.3320	0.0550
9 Y	0.6796	2.3640	0.1340
10 Y	0.7847	2.3940	0.2050

PBZ Referente kamate						
HRK	O/N	1W	1M	3M	6M	
Bid	0.00	0.00	0.00	0.10	0.20	
Ask	0.40	0.40	0.50	0.60	0.70	
EUR	O/N	1W	1M	3M	6M	
Bid	0.00	0.00	0.00	0.01	0.01	
Ask	0.20	0.20	0.30	0.41	0.51	
USD	O/N	1W	1M	3M	6M	
Bid	0.40	0.50	0.70	0.90	1.00	
Ask	1.00	1.10	1.30	1.50	1.60	

Zibor O-N



Pregled tržišta obveznica

Obveznice Republike Hrvatske						
Naziv	Kupon	Dospijeće	Cijena		Prinos	
			Bid	Ask	Bid	Ask
<i>Euro - Val. klauzula</i>						
RHMF-O-19BA	5.375%	29.11.2019	109.40	110.10	0.54	0.21
RHMF-O-203E	6.500%	05.03.2020	113.10	113.80	0.56	0.27
RHMF-O-227E	6.500%	22.07.2022	122.60	123.30	1.41	1.27
RHMF-O-247E	5.750%	10.07.2024	123.50	124.20	1.93	1.83
<i>HRK - Kunske</i>						
RHMF-O-187A	5.250%	10.07.2018	102.85	103.15	0.27	-0.24
RHMF-O-203A	6.750%	05.03.2020	113.55	114.55	0.61	0.19
RHMF-O-217A	2.750%	08.07.2021	105.65	106.65	1.13	0.85
RHMF-O-222A	2.250%	07.02.2022	104.20	104.70	1.21	1.09
RHMF-O-23BA	1.750%	27.11.2023	101.50	102.00	1.49	1.40
RHMF-O-257A	4.500%	09.07.2025	116.10	117.10	2.18	2.04
RHMF-O-26CA	4.250%	14.12.2026	115.15	116.15	2.37	2.25
RHMF-O-28CA	2.875%	07.02.2028	102.40	102.90	2.60	2.55
RHMF-O-32CA	3.250%	07.07.2032	102.00	103.00	3.08	2.99

Kotacije europskih državnih obveznica dospjeća 10 godina		
Izdavatelj	Cijena	Prinos
Njemačka	101.91	0.30
Francuska	101.23	0.63
Austrija	100.47	0.45
Italija	103.62	1.65
Španjolska	100.41	1.41
Portugal	120.04	1.77
Češka	90.06	1.42
Grčka	94.24	4.47
Slovenija	105.52	0.63

Eurobonds Rep. Hrvatske						
Naziv	Kupon	Dospijeće	Cijena		Prinos	
			Bid	Ask	Bid	Ask
<i>Republika Hrvatska</i>						
CROATIA EUR 2018	5.875%	09.07.2018	103.30	103.50	0.05	-0.28
CROATIA USD 2019	6.750%	05.11.2019	107.60	108.10	2.61	2.35
CROATIA USD 2020	6.625%	14.07.2020	109.00	109.50	2.98	2.79
CROATIA USD 2021	6.375%	24.03.2021	110.05	110.55	3.12	2.97
CROATIA EUR 2022	3.875%	30.05.2022	111.85	112.35	1.13	1.03
CROATIA USD 2023	5.500%	04.04.2023	110.25	110.75	3.37	3.27
CROATIA USD 2024	6.000%	26.01.2024	114.00	114.50	3.44	3.36
CROATIA EUR 2025	3.000%	11.03.2025	107.50	108.00	1.88	1.81
CROATIA EUR 2027	3.000%	20.03.2027	106.70	107.20	2.19	2.13
CROATIA EUR 2030	2.750%	07.01.2030	100.50	101.00	2.70	2.65

CDS Pregled			
Izdavatelj	1 god	3 god	5 god
Hrvatska	17	51	99
Italija	28	80	112
Spain	16	35	54

Hrvatske korporativne obveznice						
AGROKOR 2020	9.125%	10.10.2020	22.60	23.60	108.60	104.95
AGROKOR 2019	9.875%	01.05.2019	24.00	25.00	162.46	156.74
ZG. HOLDING 2023 HRK	3.875%	15.07.2023	105.00	107.00	2.89	2.51
HEP USD	5.875%	23.10.2022	111.25	112.25	3.35	3.14

Bund futures



Pregled dioničkog tržišta

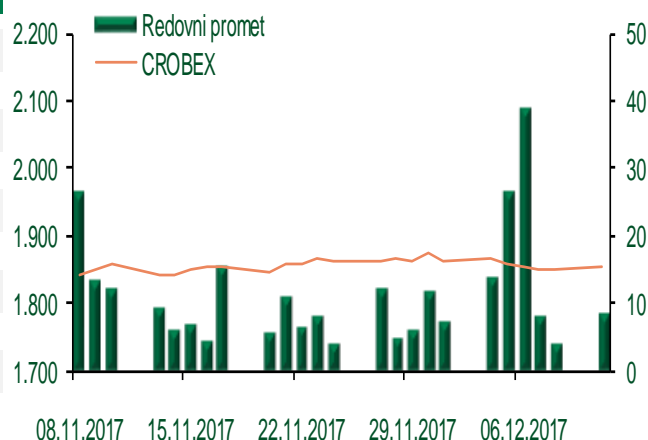
Dnevni pregled trgovanja na ZSE

Podaci za 11.12.2017.

Ukupni promet ('000 HRK)	8.463,58
Redovni promet ('000 HRK)	8.463,58
Prijavljeni promet ('000 HRK)	0,00
OTC promet ('000 HRK)	76.071,68
Vrijednost CROBEX indeksa	1.854,45
Dnevna promjena CROBEX indeksa	0,29%
Promjena CROBEX indeksa u 2017.	-7,04%
Vrijednost CROBEX10 indeksa	1.086,29
Dnevna promjena CROBEX10 indeksa	0,56%
Promjena CROBEX10 indeksa u 2017.	-6,21%

Izvor: Zagrebačka burza

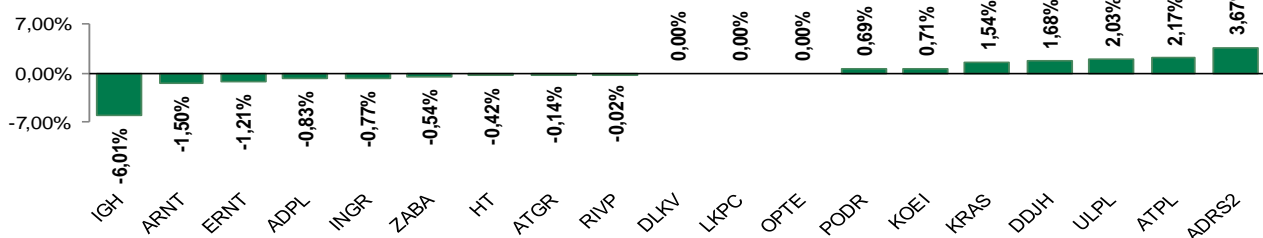
Kretanje vrijednosti CROBEX-a i redovnog prometa



Top 5 najlikvidnijih dionica na Zagrebačkoj burzi

Oznaka	Naziv društva	Zadnja cijena (HRK) na 11.12.2017.	Promjena cijene	Promjena u tekućoj godini	Promet ('000 HRK)	Tržišna kapitalizacija (mil. HRK)
KOEI	Končar - elektroindustrija d.d.	700,00	0,71%	1,45%	3.704,20	1.800,48
RVP	Valamar Riviera d.d.	44,00	-0,02%	26,22%	2.474,97	5.545,21
ARNT	Arena Hospitality Group d.d.	460,00	-1,50%	-1,81%	547,12	2.359,21
HT	Hrvatski Telekom d.d.	166,30	-0,42%	-1,60%	312,46	13.618,06
ATPL	Atlantska plovidba d.d.	648,85	2,17%	129,64%	199,91	905,48

Dnevna promjena sastavnica CROBEX-a



Pregled stanja na burzama u regiji

Indeks	Vrijednost indeksa na 11.12.2017.	Dnevna promjena indeksa	Promjena indeksa u tekućoj godini
BELEX15	744,46	0,36%	3,78%
BELEXline	1.614,42	-0,97%	2,87%
SBI TOP	775,79	-0,54%	8,11%
SASX-10	608,47	0,19%	-11,88%
BIRS	574,12	0,22%	5,02%
MONEX 20	9.980,88	-0,43%	-13,29%
MBI-10	2.504,61	-0,04%	17,32%

Izvor: službene stranice burzi regije

Pregled stanja na burzama u svijetu

Indeks	Vrijednost indeksa na 11.12.2017.	Dnevna promjena indeksa	Promjena indeksa u tekućoj godini
FTSE 100	7453,48	+0,80%	4,35%
DAX 30	13123,65	-0,23%	14,31%
CAC 40	5386,83	-0,23%	10,79%
DJIA	24386,03	+0,23%	23,39%
NASDAQ	6875,08	+0,51%	27,72%
S&P 500	2659,99	+0,32%	18,81%
NIKKEI 225	22866,17	-0,32%	19,63%

Izvor: Bloomberg

Kontakti

Riznica i ALM

Prodaja rizničnih proizvoda
treasurysales@pbz.hr

01 4891 301

Riznica
treasury@pbz.hr

- Likvidnost 01 4891 303
- Trgovanje devizama 01 4891 302
- Trgovanje vrijednosnim papirima 01 4891 304
- Trgovanje efektivom 01 4891 305

Proizvodi korporativnog bankarstva

Brokerski poslovi
brokeri@pbz.hr

01 4891 331

Pravne napomene:

Ovu publikaciju izdaje PRIVREDNA BANKA ZAGREB-DIONIČKO DRUŠTVO, Zagreb, Radnička cesta 50 (dalje:PBZ) i namijenjena je klijentima Grupe PBZ. Ova publikacija je načinjena samo sa svrhom informiranja i ne može se niti na koji način smatrati ponudom ili pozivom na kupnju imovine ili prava koje se u njoj spominju. Informativni karakter ove publikacije znači da ona ne može služiti kao zamjena za vlastitu prosudbu i procjenu bilo kojeg čitatelja ili primatelja ove publikacije. Informacije, mišljenja, zaključci, prognoze i projekcije koje se ovdje iznose zasnivaju se na javno dostupnim podacima u čiju se točnost PBZ pouzdaje, ali istu ne može jamčiti. U skladu s navedenim, svi stavovi, mišljenja, zaključci, prognoze i projekcije izneseni u ovoj publikaciji podložni su promjenama podataka kako ih objavljuju korišteni izvori. PBZ dozvoljava daljnje korištenje podataka iz ove publikacije, uz obavezno navođenje ove publikacije kao izvora. Svaka imovina koja se spominje u ovoj publikaciji i čije se kretanje komentira može, s vremena na vrijeme, biti predmet trgovanja, odnosno zauzimanja pozicije od strane PBZ-a.