

# Dnevni izvještaj financijskih tržišta

**12. listopada 2017.**

- Interval trgovanja u današnjem danu u okviru 7,48-7,53
- Dolar oslabio u odnosu na euro
- Tečaj dolara prema jenu na 112,40 jena
- Cijene nafte nadomak 57 dolara na tržištima
- Nastavak porasta CROBEX-a

# Pregled deviznog tržišta

	Spot rates	
	BID	ASK
EURUSD	1,1868	1,1870
EURCHF	1,1542	1,1547
EURGBP	0,8954	0,8959
EURJPY	133,17	133,21
GBPUSD	1,3251	1,3252
USDJPY	112,2	112,24
GOLD	1297,28	1297,41
BRENT	55,84	55,86

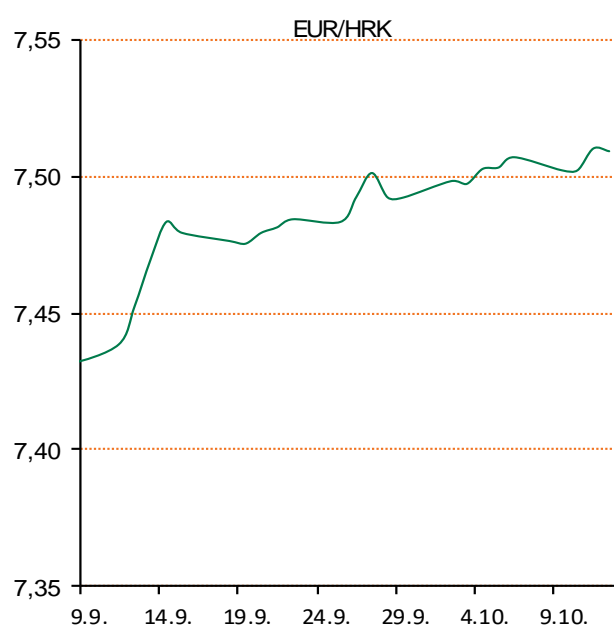
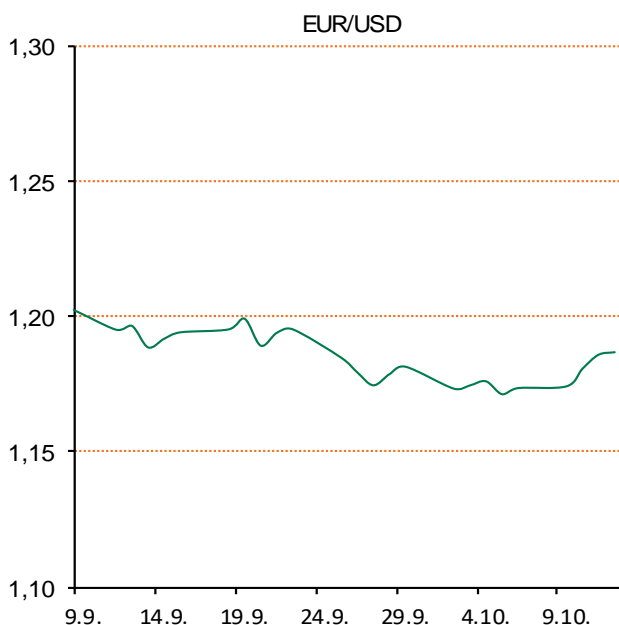
	Forward points EUR/HRK	
	BID	ASK
O/N	0,5	1,3
T/N	1,6	3,8
1W	3	10
2W	5	20
1M	13	50
3M	9	153
6M	37	341
12M	76	761

	Interest rate swap EUR	
	BID	ASK
1Y	-0,27	-0,24
2Y	-0,18	-0,16
3Y	-0,0649	-0,0249
4Y	0,093	0,101
5Y	0,23	0,25
7Y	0,518	0,525
9Y	0,774	0,782
10Y	0,8669	0,9169

	Cross-rates PBZ	
	BID	ASK
EURHRK	7,4800	7,5300
USDHRK	6,3016	6,3448
CHFHRK	6,4779	6,5240
GBPHRK	8,3491	8,4096
JPYHRK	5,6152	5,6544
AUDHRK	4,9353	4,9693
CADHRK	5,0643	5,0996
NOKHRK	0,7973	0,8030
DKKHRK	1,0048	1,0115
SEKHRK	0,7799	0,7856
HUFHRK	2,4193	2,4364
PLNHRK	1,7497	1,7622
CZKHRK	0,2890	0,2911

Jučerašnji dan otvorili smo na tržištu kotacijom EURHRK 7,50-7,505. Tijekom dana kuna je oslabila prema euru, te smo dosegli razinu od 7,507-7,512 za EURHRK. Interval trgovanja u današnjem danu vidimo u okviru 7,48-7,53. Ključni dionički indeksi Zagrebačke burze su drugi dan zaredom zabilježili nešto značajniji porast. CROBEX je uvećan za 1,58 posto, a CROBEX10 za 1,54 posto. Ukupni promet na ZSE iznosio je 4,9 milijuna kuna.

Na valutnim je tržištima dolar oslabio prema košarici valuta četvrti dan zaredom, što analitičari pripisuju, među ostalim, neizvjesnost u vezi toga tko će zamijeniti Janet Yellen, kojoj mandat na čelu američke središnje banke istječe u veljači. Špekulira se da bi predsjednik SAD-a Donald Trump na čelo Fed-a mogao postaviti Jeroma Powella, a analitičari smatraju da je Powell skloniji politikama koje je zacrtala Janet Yellen nego njegov protukandidat Kevin Warsh, koji je agresivniji. Tečaj dolara prema japanskoj valuti skliznuo je na 112,40 jena, dok je dan ranije iznosio 112,70 jena. Američka je valuta oslabila i u odnosu na europsku, pa je cijena eura porasla 1,1870 dolara. Cijene nafte učvrstile su se u srijedu na međunarodnim tržištima na korak od 57 dolara nakon ocjene Organizacije zemalja-izvoznica nafte (OPEC) da se ponuda na tržištu postupno približava potražnji nakon višegodišnjeg viška u opskrbi. Na londonskom je tržištu cijena barela ostala nepromijenjena u odnosu na prethodno zatvaranje i iznosila je 56,80 dolara. Na američkom se tržištu barelom trgovalo po 39 centi višoj cijeni, od 51,31 dolar.



Kamo za vikend: Arena Zagreb će 14. listopada biti domaćin baletnog spektakla The Great Gatsby, kojeg je od premijere vidjelo 70.000 gledatelja. Riječ je o projektu rađenom po knjizi F. Scotta Fitzgeralda koji objedinjuje nekoliko umjetničkih sfera. Dwight Rhoden osmislio je koreografiju, Konstantin Meladze potpisuje glazbu, a Denis Matvienko tumači glavnu ulogu. S obzirom na veličinu i zahtjevnost scenografije i produkcije, Arena će biti sasvim prilagođena pozornici, scenografiji i gledateljima, pri čemu će se u prodaji naći svega 4.000 ulaznica, a ulaznice su isključivo za sjedeća mjesta. Ulaznice su u prodaji i mogu se kupiti na svim prodajnim mjestima sustava Eventim (na Muzika.hr – kupovina ulaznica, u Zagrebu glazbena knjižara Rockmark). Cijene se kreću od 180 do 450 kuna, ovisno o mjestu sjedenja.

# Pregled novčanog tržišta

Opis	Referentne kamatne stope na dan			11.10.2017	
	Libor USD	Libor CHF	Euribor	Zibor	
O/N	1.18167	-0.784	-	0.38	
1W	1.205	-0.794	-0.380	0.40	
2W			-0.378	0.48	
1M	1.23778	-0.783	-0.372	0.52	
3M	1.35667	-0.726	-0.329	0.59	
6M	1.52433	-0.649	-0.274	0.67	
1Y	1.80678	-0.511	-0.181	0.79	

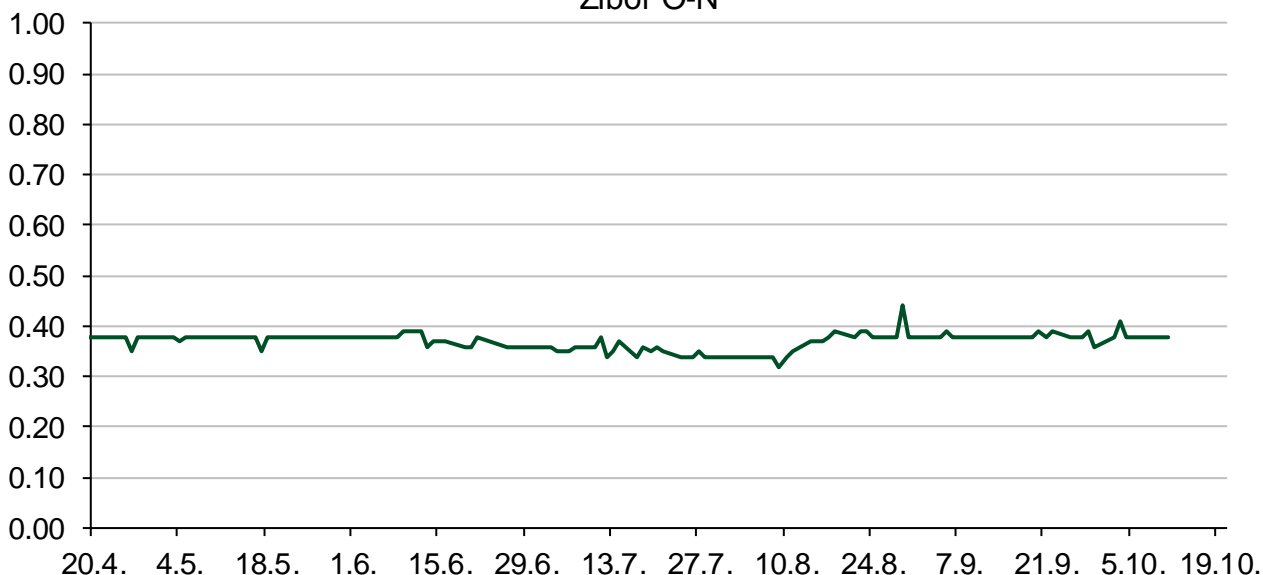
Vrijednost udjela fondova		08.10.2017
Fond		
PBZ Novčani fond		143,5035 HRK
PBZ Euro novčani		128,7543 EUR
PBZ Dollar		133,5066 USD
PBZ Short term bond		104,1055 HRK
PBZ Bond		135,9050 EUR
PBZ Conservative 10		116,3729 EUR
PBZ Flexibile 30		104,0878 EUR
PBZ Global		15,5335 EUR
PBZ Equity		11,7728 EUR

Trezorski zapisi (Rezultati posljednje aukcije Min. Financija RH)					
Ročnost	Valuta	Prinos	Izdano (Mio)	Dat. Izdanja	Dat. Dospjeća
91	HRK	0.20	50	05.01.2017	06.04.2017
182	HRK	0.25	20	24.08.2017	22.02.2018
364	HRK	0.40	402.00	31.08.2017	30.08.2018
364	EUR/VK	0.01	31	31.08.2017	30.08.2018
455	EUR	0.70	1500	11.08.2016	09.11.2017

	Kamatni sw apovi		
	EUR BID	USD BID	CHF BID
1 Y	-0.2600	1.5990	-0.6600
2 Y	-0.1900	1.7610	-0.5390
3 Y	-0.0700	1.8640	-0.4442
4 Y	0.0800	1.9420	-0.3110
5 Y	0.2260	2.0100	-0.1980
6 Y	0.3700	2.0730	-0.0900
7 Y	0.5100	2.1310	0.0150
8 Y	0.6500	2.1850	0.1120
9 Y	0.7740	2.2350	0.2030
10 Y	0.8673	2.2780	0.2850

PBZ Referente kamate					
HRK	O/N	1W	1M	3M	6M
Bid	0.00	0.00	0.00	0.10	0.20
Ask	0.40	0.40	0.50	0.60	0.70
EUR	O/N	1W	1M	3M	6M
Bid	0.00	0.00	0.00	0.01	0.01
Ask	0.20	0.20	0.30	0.41	0.51
USD	O/N	1W	1M	3M	6M
Bid	0.40	0.50	0.70	0.90	1.00
Ask	1.00	1.10	1.30	1.50	1.60

Zibor O-N



# Pregled tržišta obveznica

## Obveznice Republike Hrvatske

Naziv	Kupon	Dospijeće	Cijena		Prinos	
			Bid	Ask	Bid	Ask
<i>Euro - Val. klauzula</i>						
RHMF-O-19BA	5.375%	29.11.2019	100.70	101.40	5.02	4.67
RHMF-O-203E	6.500%	05.03.2020	114.25	114.95	0.49	0.22
RHMF-O-227E	6.500%	22.07.2022	122.70	123.40	1.54	1.41
RHMF-O-247E	5.750%	10.07.2024	122.65	123.35	2.12	2.02
<i>HRK - Kunske</i>						
RHMF-O-17BA	6.250%	25.11.2017	100.70	100.90	-0.18	-1.96
RHMF-O-187A	5.250%	10.07.2018	103.40	103.90	0.60	-0.06
RHMF-O-203A	6.750%	05.03.2020	114.00	115.00	0.81	0.43
RHMF-O-217A	2.750%	08.07.2021	105.00	106.00	1.37	1.10
RHMF-O-227A	2.250%	07.02.2022	103.00	103.50	1.53	1.41
RHMF-O-257A	4.500%	09.07.2025	115.10	116.10	2.35	2.21
RHMF-O-26CA	4.250%	14.12.2026	113.65	114.65	2.57	2.44
RHMF-O-28CA	2.875%	07.02.2028	100.95	101.45	2.77	2.71
RHMF-O-32CA	3.250%	07.07.2032	102.00	103.00	3.08	3.00

## Kotacije europskih državnih obveznica dospjeća 10 godina

Izdavatelj	Cijena	Prinos
Njemačka	100.51	0.45
Francuska	98.85	0.86
Austrija	98.75	0.64
Italija	99.33	2.14
Španjolska	98.37	1.63
Portugal	115.24	2.32
Češka	90.37	1.36
Grčka	87.54	5.57
Slovenija	102.59	0.96

## Eurobonds Rep. Hrvatske

Naziv	Kupon	Dospijeće	Cijena		Prinos	
			Bid	Ask	Bid	Ask
<i>Republika Hrvatska</i>						
CROATIA EUR 2018	5.875%	09.07.2018	104.20	104.40	0.11	-0.15
CROATIA USD 2019	6.750%	05.11.2019	108.25	108.75	2.60	2.36
CROATIA USD 2020	6.625%	14.07.2020	109.90	110.40	2.85	2.67
CROATIA USD 2021	6.375%	24.03.2021	110.80	111.30	3.04	2.90
CROATIA EUR 2022	3.875%	30.05.2022	112.70	113.20	1.04	0.94
CROATIA USD 2023	5.500%	04.04.2023	110.80	111.30	3.32	3.23
CROATIA USD 2024	6.000%	26.01.2024	114.10	114.60	3.48	3.40
CROATIA EUR 2025	3.000%	11.03.2025	107.50	108.00	1.90	1.83
CROATIA EUR 2027	3.000%	20.03.2027	105.05	105.55	2.39	2.34

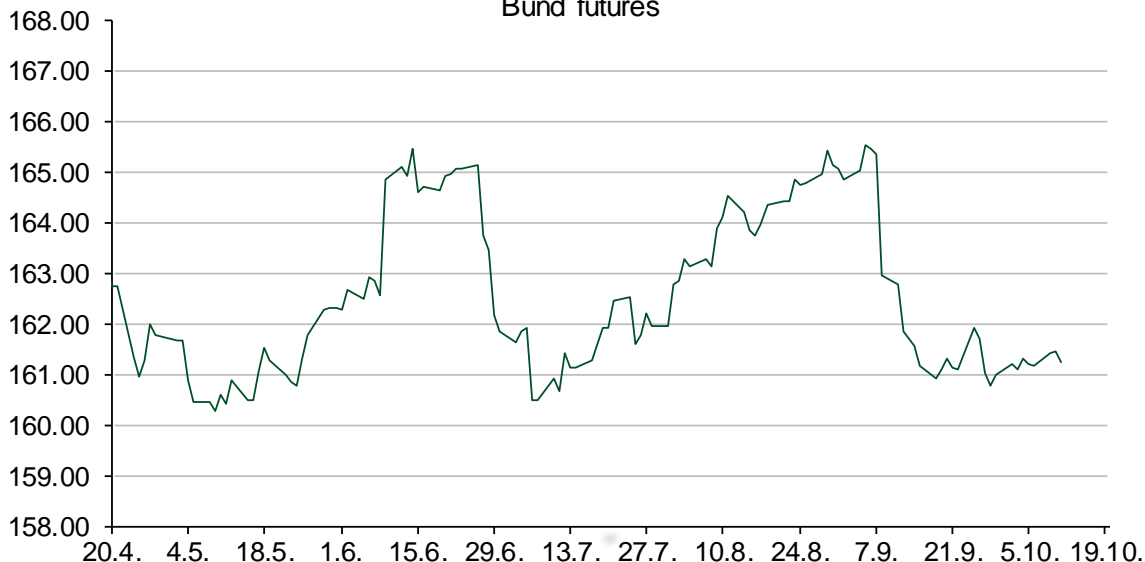
## CDS Pregled

Izdavatelj	1 god	3 god	5 god
Hrvatska	19	59	103
Italija	44	103	140
Spain	20	44	67

## Hrvatske korporativne obveznice

AGROKOR 2020	9.125%	10.10.2020	30.00	31.00	80.36	78.04
AGROKOR 2019	9.875%	01.05.2019	31.00	32.00	114.94	111.42
ZG. HOLDING 2023 HRK	3.875%	15.07.2023	102.00	103.50	3.48	3.20
HEP USD	6.000%	09.11.2017	100.40	100.90	-0.13	-7.54
HEP USD	5.875%	23.10.2022	111.25	112.25	3.42	3.21

## Bund futures



# Pregled dioničkog tržišta

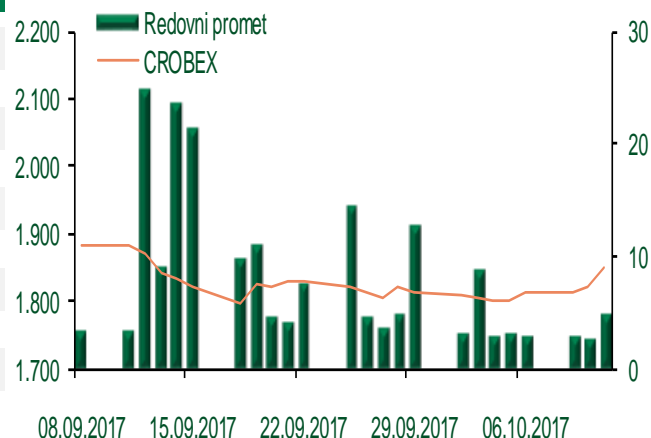
## Dnevni pregled trgovanja na ZSE

Podaci za 11.10.2017.

Ukupni promet ('000 HRK)	4.891,66
Redovni promet ('000 HRK)	4.891,66
Prijavljeni promet ('000 HRK)	0,00
OTC promet ('000 HRK)	55.438,34
<b>Vrijednost CROBEX indeksa</b>	<b>1.849,38</b>
Dnevna promjena CROBEX indeksa	1,58%
Promjena CROBEX indeksa u 2017.	-7,29%
<b>Vrijednost CROBEX10 indeksa</b>	<b>1.091,30</b>
Dnevna promjena CROBEX10 indeksa	1,54%
Promjena CROBEX10 indeksa u 2017.	-5,77%

Izvor: Zagrebačka burza

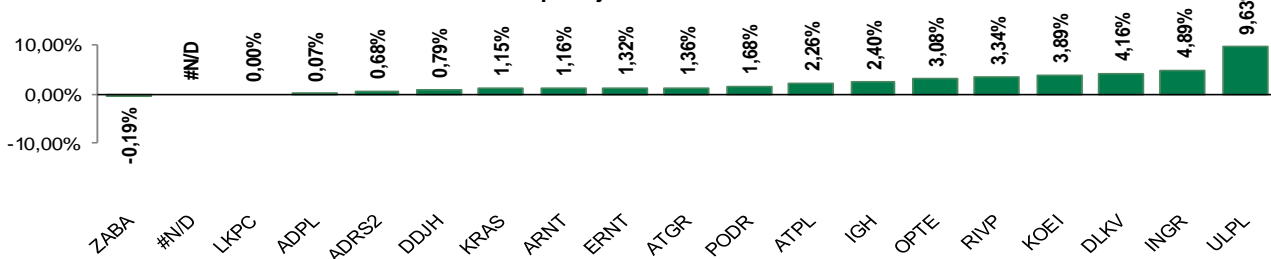
## Kretanje vrijednosti CROBEX-a i redovnog prometa



## Top 5 najlikvidnijih dionica na Zagrebačkoj burzi

Oznaka	Naziv društva	Zadnja cijena (HRK) na 11.10.2017.	Promjena cijene	Promjena u tekućoj godini	Promet ('000 HRK)	Tržišna kapitalizacija (mil. HRK)
RVP	Valamar Riviera d.d.	45,47	3,34%	30,44%	2.015,41	5.730,47
ATPL	Atlantska plovidba d.d.	439,00	2,26%	55,37%	668,63	612,63
HT	Hrvatski Telekom d.d.	174,10	-0,06%	3,02%	481,06	14.256,79
ADPL	AD Plastik d.d.	162,01	0,07%	17,40%	218,91	680,37
DLKV	Dalekovod d.d.	21,54	4,16%	60,87%	212,61	532,45

## Dnevna promjena sastavnica CROBEX-a



## Pregled stanja na burzama u regiji

Indeks	Vrijednost indeksa na 11.10.2017.	Dnevna promjena indeksa	Promjena indeksa u tekućoj godini
BELEX15	726,96	-0,04%	1,34%
BELEXline	1.620,52	0,02%	3,26%
SBI TOP	814,90	0,31%	13,56%
SASX-10	622,24	-1,09%	-9,88%
BIRS	559,36	0,03%	2,32%
MONEX 20	10.912,08	0,10%	-5,20%
MBI-10	2.647,35	0,00%	24,00%

Izvor: službene stranice burzi regije

## Pregled stanja na burzama u svijetu

Indeks	Vrijednost indeksa na 11.10.2017.	Dnevna promjena indeksa	Promjena indeksa u tekućoj godini
FTSE 100	7533,81	-0,06%	5,47%
DAX 30	12970,68	+0,17%	12,97%
CAC 40	5362,41	-0,02%	10,29%
DJIA	22872,89	+0,18%	15,74%
NASDAQ	6603,55	+0,25%	22,67%
S&P 500	2555,24	+0,18%	14,13%
NIKKEI 225	20954,72	+0,35%	9,63%

Izvor: Bloomberg

# Kontakti

## Riznica i ALM

Prodaja rizničnih proizvoda  
[treasurysales@pbz.hr](mailto:treasurysales@pbz.hr)

01 4891 301

Riznica  
[treasury@pbz.hr](mailto:treasury@pbz.hr)

- Likvidnost 01 4891 303
- Trgovanje devizama 01 4891 302
- Trgovanje vrijednosnim papirima 01 4891 304
- Trgovanje efektivom 01 4891 305

## Proizvodi korporativnog bankarstva

Brokerski poslovi  
[brokeri@pbz.hr](mailto:brokeri@pbz.hr)

01 4891 331

### Pravne napomene:

Ovu publikaciju izdaje PRIVREDNA BANKA ZAGREB-DIONIČKO DRUŠTVO, Zagreb, Radnička cesta 50 (dalje:PBZ) i namijenjena je klijentima Grupe PBZ. Ova publikacija je načinjena samo sa svrhom informiranja i ne može se niti na koji način smatrati ponudom ili pozivom na kupnju imovine ili prava koje se u njoj spominju. Informativni karakter ove publikacije znači da ona ne može služiti kao zamjena za vlastitu prosudbu i procjenu bilo kojeg čitatelja ili primatelja ove publikacije. Informacije, mišljenja, zaključci, prognoze i projekcije koje se ovdje iznose zasnivaju se na javno dostupnim podacima u čiju se točnost PBZ pouzdaje, ali istu ne može jamčiti. U skladu s navedenim, svi stavovi, mišljenja, zaključci, prognoze i projekcije izneseni u ovoj publikaciji podložni su promjenama podataka kako ih objavljuju korišteni izvori. PBZ dozvoljava daljnje korištenje podataka iz ove publikacije, uz obavezno navođenje ove publikacije kao izvora. Svaka imovina koja se spominje u ovoj publikaciji i čije se kretanje komentira može, s vremena na vrijeme, biti predmet trgovanja, odnosno zauzimanja pozicije od strane PBZ-a.