

Dnevni izvještaj financijskih tržišta

11. srpanj 2017.

- početak tjedna za EURHRK ponovno u znaku silazne putanje
- zaključna i najniža cijena u danu zaustavila se na 7.40
- današnji „range” trgovanja za domaći valutni par unutar razina 7.38 – 7.43
- cijene nafte skliznule
- Brent se trenutno trguje oko \$47 po barelu
- na europskim burzama cijene dionica porasle
- nastavak pada vrijednosti CROBEX indeksa

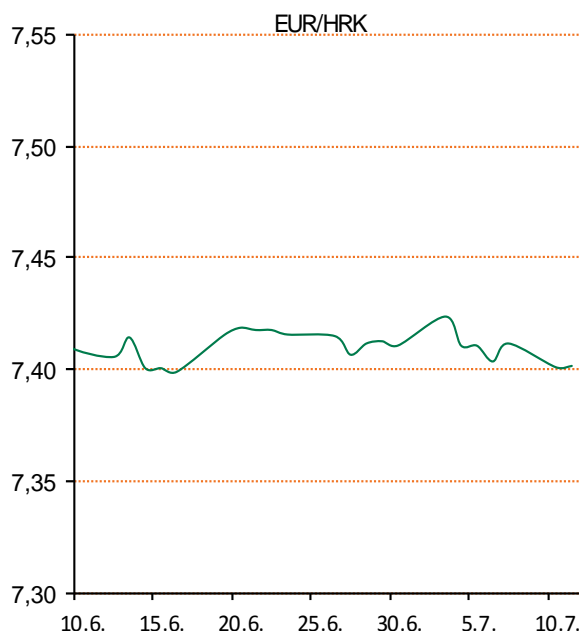
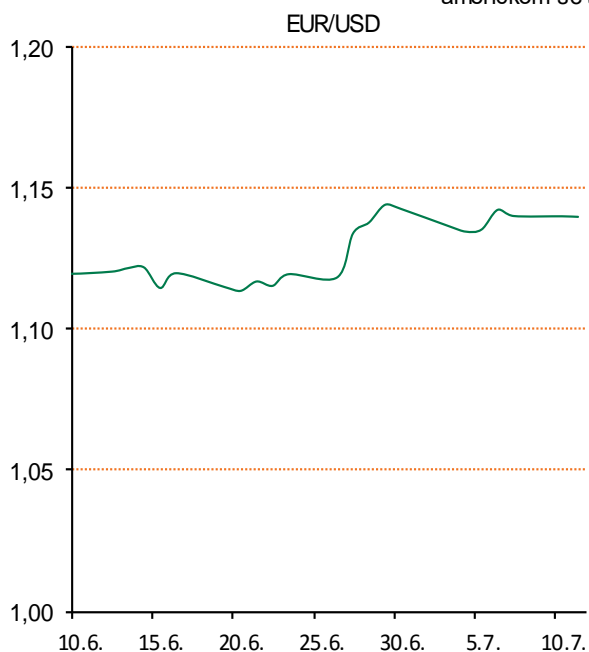
Pregled deviznog tržišta

Spot rates			Forward points EUR/HRK			Interest rate swap EUR		
	BID	ASK		BID	ASK		BID	ASK
EURUSD	1,1395	1,1398	O/N	-0,2	0,8	1Y	-0,2513	-0,2213
EURCHF	1,1021	1,1025	T/N	-0,2	0,8	2Y	-0,122	-0,112
EURGBP	0,8830	0,8832	1W	-1	6	3Y	0,021	0,027
EURJPY	130,31	130,34	2W	-2	12	4Y	0,17	0,178
GBPUSD	1,2902	1,2905	1M	0	32	5Y	0,31	0,34
USDJPY	114,36	114,41	3M	0	123	7Y	0,6107	0,6207
GOLD	1210,00	1210,13	6M	0	284	9Y	0,859	0,889
BRENT	46,81	46,83	12M	150	713	10Y	0,972	1,002

Cross-rates PBZ		
	BID	ASK
EURHRK	7,3800	7,4300
USDHRK	6,4748	6,5204
CHFHRK	6,6939	6,7417
GBPHRK	8,3560	8,4145
JPYHRK	5,6621	5,7018
AUDHRK	4,9332	4,9676
CADHRK	5,0163	5,0537
NOKHRK	0,7758	0,7813
DKKHRK	0,9923	0,9991
SEKHRK	0,7676	0,7731
HUFHRK	2,3928	2,4109
PLNHRK	1,7374	1,7504
CZKHRK	0,2821	0,2844

Dobro jutro. U ponedjeljak tečaj eura naspram kune je pao. Dan s mo započeli sa tečajem 7,41, a završili na razini 7,40. Ključni dionički indeksi Zagrebačke burze su drugi trgovinski dan zaredom zaključili padom. CROBEX je umanjen za 0,61% na 1.860,61 bod. CROBEX10 je umanjen za 0,42% na 1.108,64 boda.

Na europskim burzama u ponedjeljak ujutro cijene dionica su porasle, ponajviše u financijskom i uslužnom sektoru, a tržišta podržavaju i najave preuzimanja i spajanja. Ulagače je ohrabrio rast Wall Streeta u petak nakon boljih nego što se očekivalo podataka s američkog tržišta rada. Prema izvješću vlade, u lipnju je broj zaposlenih porastao za 222.000, dok su analitičari očekivali 179.000. Japanski jen oslabio je u ponedjeljak prema dolaru i euru na međunarodnim deviznim tržištima, nakon što su se ponovno u fokusu tržišta našle razlike među monetarnim politikama vodećih središnjih banaka u svijetu. Jenom se tako jutros trgovalo po 114,30 jena za dolar. Japanska je valuta oslabila i prema euru na razinu od 130,33 jena. Pritiske na slabljenje jena izazvale su u petak posebne operacije japanske središnje banke Bank of Japan (BOJ) povezane s kupnjom japanskih državnih obveznica. Uz to, BOJ je u petak povećao i iznos redovnih kupnji tamošnjih državnih obveznica. Cijene nafte kliznule su u ponedjeljak na međunarodnim tržištima prema razini od 46 dolara pod utjecajem pojačanih aktivnosti bušenja u Sjedinjenim Državama koje signaliziraju kontinuirano povećanje ionako obilne globalne opskrbe. Na londonskom je tržištu cijena barela nakon podneva bila niža u odnosu na prethodno zatvaranje tržišta i iznosila je 46,20 dolara. U petak je zaključila zatvaranje u minusu 1,40 dolara. Na američkom se tržištu barelom danas trgovalo od 43,74 dolara.



Film War for the Planet of the Apes - Caesar (Andy Serkis) i njegovi majmuni prisiljeni su na smrtonosni sukob s ljudskom vojskom koju predvodi nemilosrdni Pukovnik (Woody Harrelson). Nakon što majmuni pretrpe goleme gubitke, u Caesaru se probude mračne misli te krene u osvetnički pohod. Nakon što se napokon nađu licem u lice, Caesar i Pukovnik sudjelovati će u epskoj bitci koja će odlučiti o sudbini obiju vrsti, te o budućnosti planeta.

Pregled novčanog tržišta

Opis	Referentne kamatne stope na dan			10.07.2017	
	Libor USD	Libor CHF	Euribor	Zibor	
O/N	1.17389	-0.775	-	0.36	
1W	1.19	-0.789	-0.379	0.43	
2W			-0.376	0.49	
1M	1.22633	-0.782	-0.374	0.53	
3M	1.30522	-0.726	-0.331	0.60	
6M	1.46544	-0.651	-0.273	0.67	
1Y	1.75761	-0.489	-0.156	0.80	

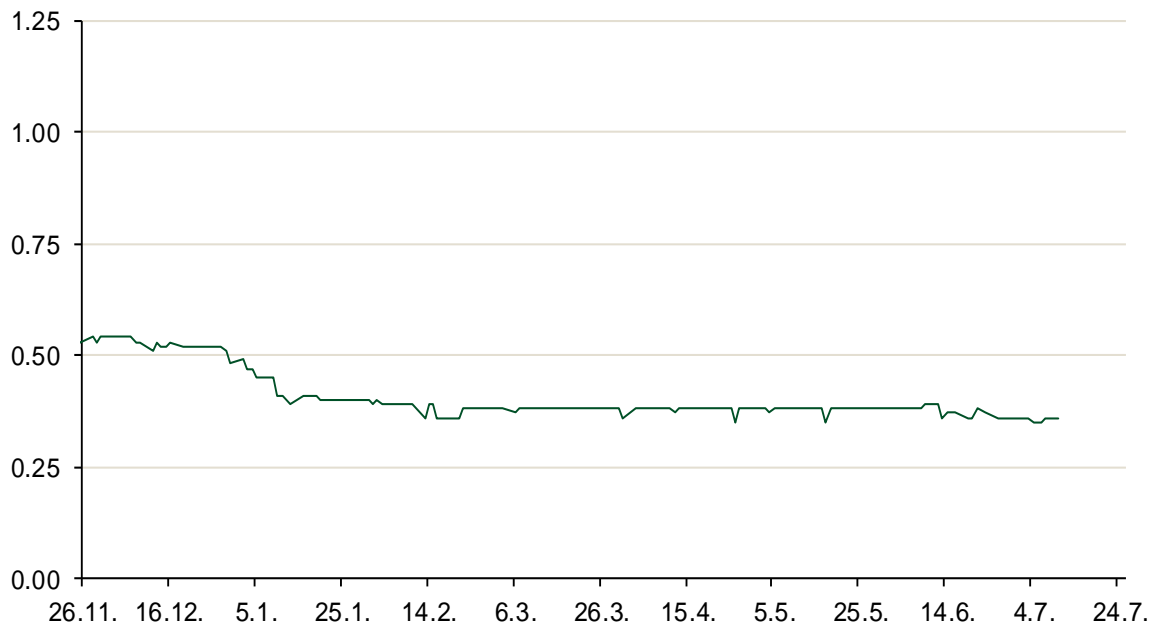
Vrijednost udjela fondova		07.07.2017
Fond		
PBZ Novčani fond		143,4746 HRK
PBZ Euro novčani		128,7536 EUR
PBZ Dollar		133,1615 USD
PBZ Short term bond		103,0278 HRK
PBZ Bond		133,8942 EUR
PBZ Conservative 10		114,5445 EUR
PBZ Flexibile 30		103,1712 EUR
PBZ Global		15,2324 EUR
PBZ Equity		11,9285 EUR

Trezorski zapisi (Rezultati posljednje aukcije Min. Financijska RH)					
Ročnost	Valuta	Prinos	Izdano (Mio)	Dat. Izdanja	Dat. Dospjeća
364	HRK	0.45	646	28.06.2017	28.06.2018
91	HRK	0.20	50	05.01.2017	06.04.2017
182	HRK	0.28	50	05.01.2017	06.07.2017
364	EUR/VK	0.17	29	27.10.2016	26.10.2017
455	EUR	0.70	1500	11.08.2016	09.11.2017

	Kamatni sw apovi		
	EUR BID	USD BID	CHF BID
1 Y	-0.2400	1.4640	-0.6625
2 Y	-0.1260	1.6470	-0.5460
3 Y	0.0080	1.7930	-0.4400
4 Y	0.1500	1.9110	-0.3240
5 Y	0.2980	2.0120	-0.2090
6 Y	0.4430	2.1000	-0.0970
7 Y	0.5960	2.1770	0.0100
8 Y	0.7200	2.2420	0.1090
9 Y	0.8420	2.2980	0.2010
10 Y	0.9550	2.3470	0.2880

PBZ Referente kamate						
HRK	O/N	1W	1M	3M	6M	
Bid	0.00	0.00	0.00	0.10	0.20	
Ask	0.40	0.40	0.50	0.60	0.70	
EUR	O/N	1W	1M	3M	6M	
Bid	0.00	0.00	0.00	0.01	0.01	
Ask	0.20	0.20	0.30	0.41	0.51	
USD	O/N	1W	1M	3M	6M	
Bid	0.40	0.50	0.70	0.90	1.00	
Ask	1.00	1.10	1.30	1.50	1.60	

Zibor na O/N



Pregled tržišta obveznica

Obveznice Republike Hrvatske

Naziv	Kupon	Dospijeće	Cijena		Prinos	
			Bid	Ask	Bid	Ask
<i>Euro - Val. klauzula</i>						
RHMF-O-19BA	5.375%	29.11.2019	109.50	110.20	1.30	1.02
RHMF-O-203E	6.500%	05.03.2020	113.60	114.30	1.26	1.01
RHMF-O-227E	6.500%	22.07.2022	122.00	122.70	1.89	1.76
RHMF-O-247E	5.750%	10.07.2024	119.35	120.05	2.69	2.60
<i>HRK - Kunske</i>						
RHMF-O-17BA	6.250%	25.11.2017	102.30	102.50	-0.02	-0.55
RHMF-O-187A	5.250%	10.07.2018	105.10	105.60	0.10	-0.38
RHMF-O-203A	6.750%	05.03.2020	113.90	114.90	1.38	1.03
RHMF-O-217A	2.750%	08.07.2021	103.15	104.15	1.93	1.67
RHMF-O-227A	2.250%	07.02.2022	100.25	100.75	2.19	2.08
RHMF-O-257A	4.500%	09.07.2025	112.90	113.90	2.69	2.55
RHMF-O-26CA	4.250%	14.12.2026	111.30	112.30	2.87	2.75
RHMF-O-28CA	2.875%	07.02.2028	97.90	98.40	3.11	3.05

Kotacije europskih državnih obveznica dospjeća 10 godina

Izdavatelj	Cijena	Prinos
Njemačka	97.19	0.55
Francuska	100.71	0.92
Austrija	97.19	0.80
Italija	99.18	2.31
Španjolska	98.26	1.69
Portugal	108.02	3.15
Češka	92.62	1.07
Grčka	88.42	5.38
Slovenija	100.07	1.24

Eurobonds Rep. Hrvatske

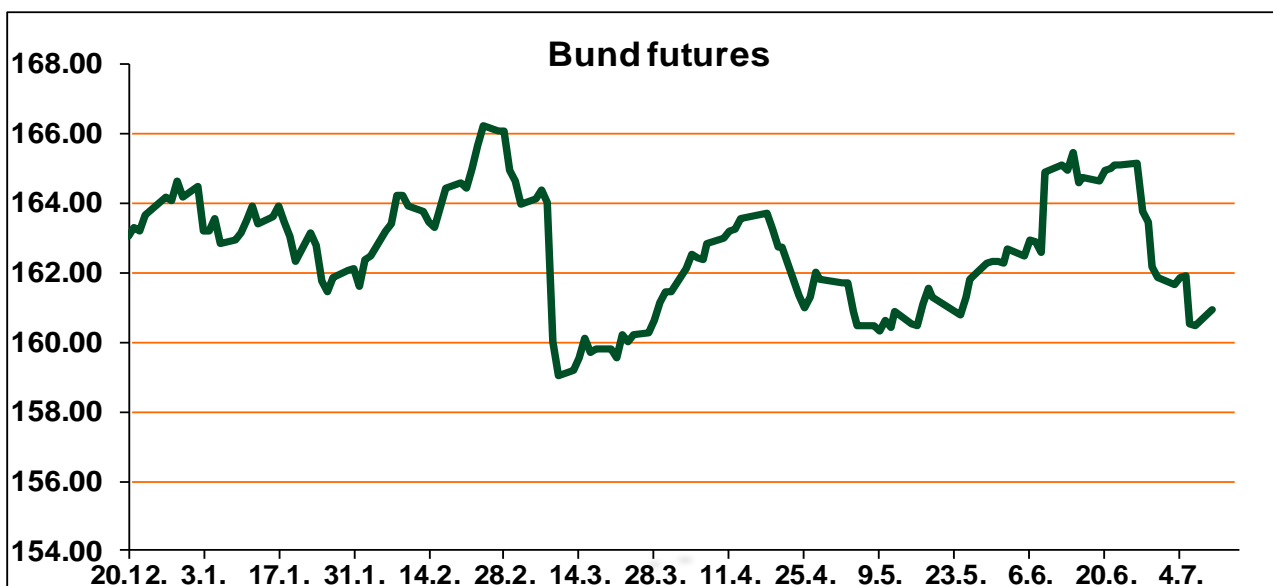
Naziv	Kupon	Dospijeće	Cijena		Prinos	
			Bid	Ask	Bid	Ask
<i>Republika Hrvatska</i>						
CROATIA EUR 2018	5.875%	09.07.2018	105.60	105.80	0.20	0.01
CROATIA USD 2019	6.750%	05.11.2019	108.30	108.80	3.01	2.79
CROATIA USD 2020	6.625%	14.07.2020	109.60	110.10	3.24	3.08
CROATIA USD 2021	6.375%	24.03.2021	110.30	110.80	3.39	3.25
CROATIA EUR 2022	3.875%	30.05.2022	109.80	110.30	1.76	1.66
CROATIA USD 2023	5.500%	04.04.2023	108.60	109.10	3.81	3.72
CROATIA USD 2024	6.000%	26.01.2024	111.30	111.80	4.02	3.93
CROATIA EUR 2025	3.000%	11.03.2025	102.50	103.00	2.63	2.56
CROATIA EUR 2027	3.000%	20.03.2027	100.00	100.50	3.00	2.94

CDS Pregled

Izdavatelj	1 god	3 god	5 god
Hrvatska	33	81	142
Italija	50	111	147
Spain	21	45	69

Hrvatske korporativne obveznice

AGROKOR 2020	9.125%	10.10.2020	15.00	16.00	124.80	119.40
AGROKOR 2019	9.875%	01.05.2019	15.00	16.00	175.64	167.90
ZG. HOLDING 2023 HRK	3.875%	15.07.2023	102.00	103.50	3.50	3.22
HEP USD	6.000%	09.11.2017	101.00	102.00	2.85	-0.18
HEP USD	5.875%	23.10.2022	108.75	109.75	4.02	3.82



Pregled dioničkog tržišta

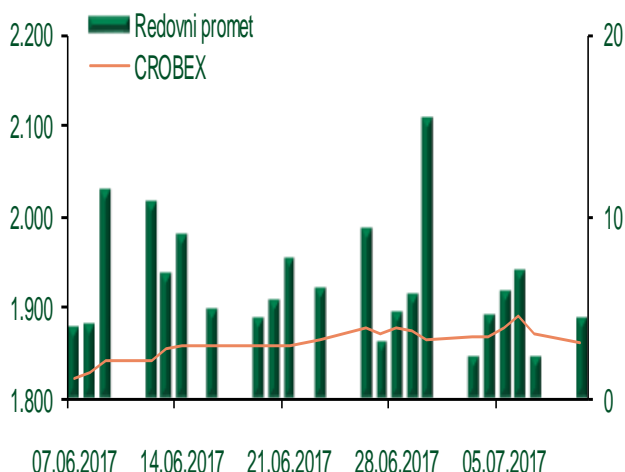
Dnevni pregled trgovanja na ZSE

Podaci za 10.07.2017.

Ukupni promet ('000 HRK)	4.490,18
Redovni promet ('000 HRK)	4.490,18
Prijavljeni promet ('000 HRK)	0,00
OTC promet ('000 HRK)	20.300,49
Vrijednost CROBEX indeksa	1.860,61
Dnevna promjena CROBEX indeksa	-0,61%
Promjena CROBEX indeksa u 2017.	-6,73%
Vrijednost CROBEX10 indeksa	1.108,64
Dnevna promjena CROBEX10 indeksa	-0,42%
Promjena CROBEX10 indeksa u 2017.	-4,28%

Izvor: Zagrebačka burza

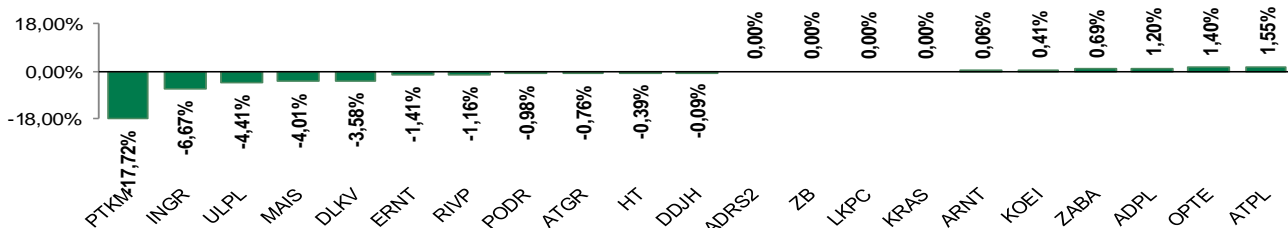
Kretanje vrijednosti CROBEX-a i redovnog prometa



Top 5 najlikvidnijih dionica na Zagrebačkoj burzi

Oznaka	Naziv društva	Zadnja cijena (HRK) na 10.07.2017.	Promjena cijene	Promjena u tekućoj godini	Promet ('000 HRK)	Tržišna kapitalizacija (mil. HRK)
VDKT	Viadukt d.d.	33,00	-45,00%	-89,25%	827,79	15,07
ATGR	Atlantic grupa d.d.	782,00	-0,76%	-11,34%	522,28	2.607,42
RVP	VALAMAR RIVIERA dioničko društvo za tu	43,44	-1,16%	24,61%	477,00	5.474,64
KRAS	Kraš d.d.	470,00	0,00%	-12,96%	380,23	645,60
HT	Hrvatski Telekom d.d.	179,50	-0,39%	6,21%	338,10	14.698,99

Dnevna promjena sastavnica CROBEX-a



Pregled stanja na burzama u regiji

Indeks	Vrijednost indeksa na 10.07.2017.	Dnevna promjena indeksa	Promjena indeksa u tekućoj godini
BELEX15	716,42	0,94%	-0,13%
BELEXline	1.541,37	0,77%	-1,79%
SBI TOP	804,90	0,43%	12,17%
SASX-10	626,96	0,00%	-9,20%
BIRS	563,66	-0,60%	3,11%
MONEX 20	11.124,27	0,21%	-3,36%
MBI-10	2.285,14	0,69%	7,04%

Izvor: službene stranice burzi regije

Pregled stanja na burzama u svijetu

Indeks	Vrijednost indeksa na 10.07.2017.	Dnevna promjena indeksa	Promjena indeksa u tekućoj godini
FTSE 100	7370,03	+0,26%	3,18%
DAX 30	12445,92	+0,46%	8,40%
CAC 40	5165,64	+0,40%	6,24%
DJIA	21408,52	-0,03%	8,33%
NASDAQ	6176,4	+0,38%	14,74%
S&P 500	2427,43	+0,09%	8,42%
NIKKEI 225	20195,48	+0,57%	5,66%

Izvor: Bloomberg

Kontakti

Riznica i ALM

Prodaja rizničnih proizvoda
treasurysales@pbz.hr

01 4891 301

Riznica
treasury@pbz.hr

- Likvidnost 01 4891 303
- Trgovanje devizama 01 4891 302
- Trgovanje vrijednosnim papirima 01 4891 304
- Trgovanje efektivom 01 4891 305

Proizvodi korporativnog bankarstva

Brokerski poslovi
brokeri@pbz.hr

01 4891 331

Pravne napomene:

Ovu publikaciju izdaje PRIVREDNA BANKA ZAGREB-DIONIČKO DRUŠTVO, Zagreb, Radnička cesta 50 (dalje:PBZ) i namijenjena je klijentima Grupe PBZ. Ova publikacija je načinjena samo sa svrhom informiranja i ne može se niti na koji način smatrati ponudom ili pozivom na kupnju imovine ili prava koje se u njoj spominju. Informativni karakter ove publikacije znači da ona ne može služiti kao zamjena za vlastitu prosudbu i procjenu bilo kojeg čitatelja ili primatelja ove publikacije. Informacije, mišljenja, zaključci, prognoze i projekcije koje se ovdje iznose zasnivaju se na javno dostupnim podacima u čiju se točnost PBZ pouzdaje, ali istu ne može jamčiti. U skladu s navedenim, svi stavovi, mišljenja, zaključci, prognoze i projekcije izneseni u ovoj publikaciji podložni su promjenama podataka kako ih objavljuju korišteni izvori. PBZ dozvoljava daljnje korištenje podataka iz ove publikacije, uz obavezno navođenje ove publikacije kao izvora. Svaka imovina koja se spominje u ovoj publikaciji i čije se kretanje komentira može, s vremena na vrijeme, biti predmet trgovanja, odnosno zauzimanja pozicije od strane PBZ-a.