

Dnevni izvještaj financijskih tržišta

10. studeni 2017.

- jučerašnje trgovanje na domaćem terenu u znaku blažeg akcenta na potražnju za devizama
- očekivani interval kretanja EURHRK za danas unutar 7.51 – 7.56
- \$ tokom jučerašnjeg dana skliznuo kontra JPY
- dolarov indeks bez promjena
- cijene nafte se zadržale ispod \$ 64 po barelu
- CROBEX i dalje u porastu, strani dionički indeksi u minusu

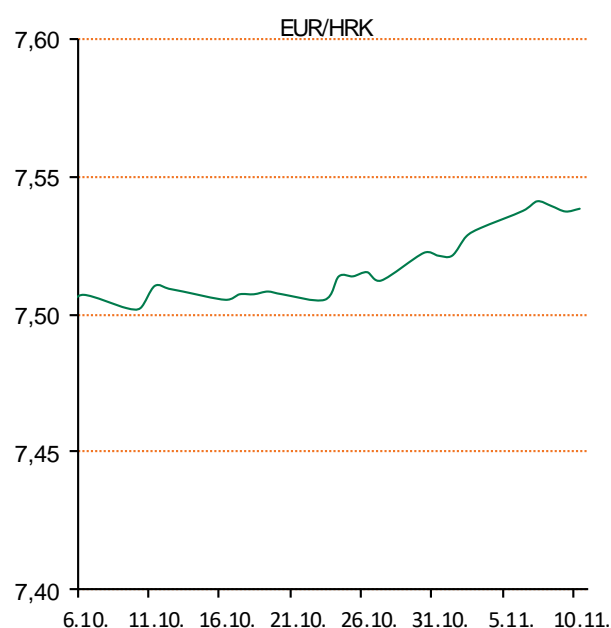
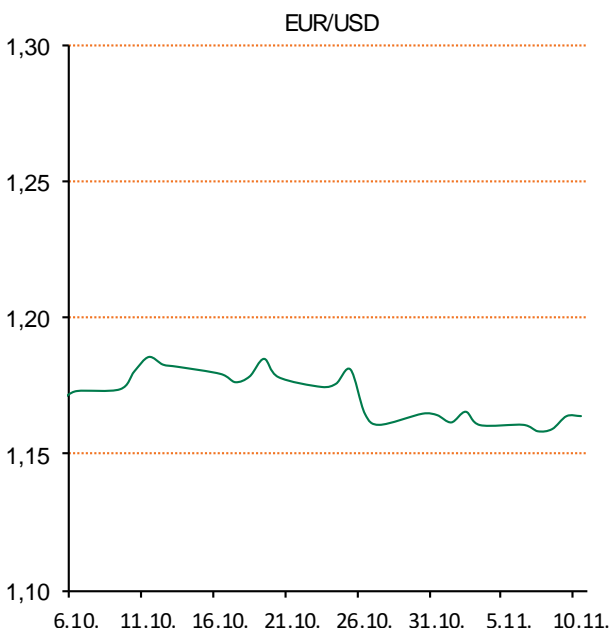
Pregled deviznog tržišta

Spot rates			Forward points EUR/HRK			Interest rate swap EUR		
	BID	ASK		BID	ASK		BID	ASK
EURUSD	1,1628	1,1632	O/N	0,5	1,3	1Y	-0,28	-0,25
EURCHF	1,1566	1,1568	T/N	1,6	3,9	2Y	-0,201	-0,196
EURGBP	0,8846	0,8850	1W	3	10	3Y	-0,0799	-0,0699
EURJPY	132,02	132,06	2W	5	21	4Y	0,0557	0,0757
GBPUSD	1,3142	1,3145	1M	13	47	5Y	0,1996	0,2196
USDJPY	113,53	113,55	3M	19	145	7Y	0,4789	0,4989
GOLD	1283,40	1284,15	6M	37	303	9Y	0,7472	0,7522
BRENT	65,18	65,20	12M	76	726	10Y	0,8636	0,8686

Cross-rates PBZ		
	BID	ASK
EURHRK	7,5100	7,5600
USDHRK	6,4563	6,5015
CHFHRK	6,4920	6,5364
GBPHRK	8,4859	8,5462
JPYHRK	5,6868	5,7264
AUDHRK	4,9512	4,9871
CADHRK	5,0912	5,1279
NOKHRK	0,7940	0,7996
DKKHRK	1,0091	1,0159
SEKHRK	0,7702	0,7758
HUFHRK	2,4054	2,4223
PLNHRK	1,7750	1,7873
CZKHRK	0,2941	0,2961

Dobro jutro. Jučer blagi rast tečaja EURHRK. Dan smo započeli na razini 7,535 EURHRK, a završili smo na razini od 7,537. Ključni dionički indeksi Zagrebačke burze su trgovanje treći dan zaredom zaključili porastom. CROBEX je uvećan za 0,49% na 1.848,47 bodova.

Dolar je u četvrtak skliznuo prema jenu na međunarodnim tržištima deviza, pritisnut glasinama o mogućoj odgodi porezne reforme u Sjedinjenim Državama i padom prinosa na američke državne obveznice. Američka je valuta prema japanskoj pritom oslabila oko 0,3% na 113,46 jena. Dolarov indeks, koji mjeri vrijednost američke prema drugih šest najvažnijih svjetskih valuta, jutros je pak ostao više-manje nepromijenjen u usporedbi s prethodnim zatvaranjem, na 94,903 boda. Drži se tako ispod najviših razina u tri mjeseca, od 95,150 bodova, koje je dosegnuo krajem listopada. Eurom se pritom trgovalo po gotovo nepromijenjenom tečaju u odnosu na završetak trgovanja dan ranije, po 1,1592 dolara. Zadržao se tako iznad 1,1553 dolara, najnižih razina od 20. srpnja, na koje se u jednom trenutku spustio u utorak. Cijene nafte zadržale su se u četvrtak na međunarodnim tržištima ispod razine od 64 dolara, zakočene procjenama da se uzlazni trend koji je potaknula smanjena proizvodnja vodećih izvoznika možda iscrpio i da predstoje dobitonosne prodaje. Na londonskom je tržištu cijena barela bila gotovo nepromijenjena u odnosu na prethodno zatvaranje i iznosila je 63,69 dolara. Značajnijih promjena nije bilo ni na američkom tržištu gdje se barelom trgovalo po 56,96 dolara.



Recept: Slani keksići s maslinama - U posudi pomiješati brašno (1 šalica), sir (3 žlice naribanog tvrdog sira), ružmarin (1 žlica nasjeckanog ružmarina), češnjak (2 češnja češnjaka, sitno nasjeckanog), masline (2 žlice nasjeckanih crnih maslina), sol (1 žličica soli) i vrhnje (3 žlice kiselog vrhnja). Na kraju dodati vrhnje pa zamijesiti tijesto, oblikovati ga u kuglu, zamotati prozirnrom folijom te ostaviti u hladnjaku sat vremena. Razvaljati tijesto, posuti ga solju pa ga izrezati nožem ili okruglim rezačem za pizzu. Keksiće slagati na pleh na papir za pečenje i peći ih na 180 Celzijevih stupnjeva oko 10 minuta.

Pregled novčanog tržišta

Opis	Referentne kamatne stope na dan			09.11.2017	
	Libor USD	Libor CHF	Euribor	Zibor	
O/N	1.18333	-0.785	-	0.36	
1W	1.205	-0.795	-0.380	0.40	
2W			-0.376	0.45	
1M	1.24606	-0.786	-0.371	0.52	
3M	1.40981	-0.741	-0.329	0.59	
6M	1.60162	-0.652	-0.276	0.67	
1Y	1.87317	-0.529	-0.191	0.78	

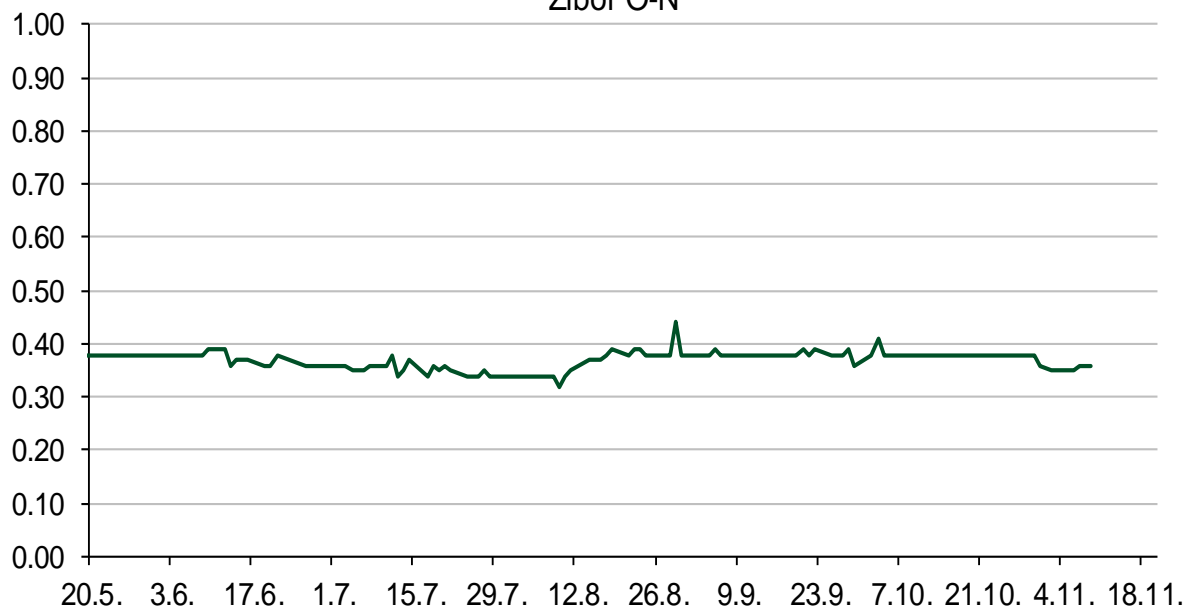
Vrijednost udjela fondova		08.11.2017
Fond		
PBZ Novčani fond		143,5089 HRK
PBZ Euro novčani		128,7566 EUR
PBZ Dollar		133,6031 USD
PBZ Short term bond		104,2806 HRK
PBZ Bond		135,8115 EUR
PBZ Conservative 10		116,6063 EUR
PBZ Flexible 30		104,8051 EUR
PBZ Global		15,7865 EUR
PBZ Equity		11,6339 EUR

Trezorski zapisi (Rezultati posljednje aukcije Min. Financija RH)					
Ročnost	Valuta	Prinos	Izdano (Mio)	Dat. Izdanja	Dat. Dospijeća
91	HRK	0.20	50	05.01.2017	06.04.2017
182	HRK	0.25	20	24.08.2017	22.02.2018
364	HRK	0.30	1,400.00	26.10.2017	25.10.2018
364	EUR/VK	0.01	11.1	26.10.2017	25.10.2018
455	EUR	0.10	1500	09.11.2017	07.02.2019

	Kamatni sw apovi		
	EUR BID	USD BID	CHF BID
1 Y	-0.2800	1.6820	-0.6675
2 Y	-0.2030	1.8500	-0.5550
3 Y	-0.0782	1.9580	-0.4592
4 Y	0.0630	2.0370	-0.3260
5 Y	0.2133	2.1030	-0.2160
6 Y	0.3482	2.1650	-0.1090
7 Y	0.4853	2.2220	-0.0010
8 Y	0.6253	2.2730	0.0960
9 Y	0.7454	2.3200	0.1870
10 Y	0.8609	2.3610	0.2720

PBZ Referente kamate						
HRK	O/N	1W	1M	3M	6M	
Bid	0.00	0.00	0.00	0.10	0.20	
Ask	0.40	0.40	0.50	0.60	0.70	
EUR	O/N	1W	1M	3M	6M	
Bid	0.00	0.00	0.00	0.01	0.01	
Ask	0.20	0.20	0.30	0.41	0.51	
USD	O/N	1W	1M	3M	6M	
Bid	0.40	0.50	0.70	0.90	1.00	
Ask	1.00	1.10	1.30	1.50	1.60	

Zibor O-N



Pregled tržišta obveznica

Obveznice Republike Hrvatske

Naziv	Kupon	Dospijeće	Cijena		Prinos	
			Bid	Ask	Bid	Ask
<i>Euro - Val. klauzula</i>						
RHMF-O-19BA	5.375%	29.11.2019	110.25	110.95	0.33	0.01
RHMF-O-203E	6.500%	05.03.2020	113.80	114.50	0.48	0.20
RHMF-O-227E	6.500%	22.07.2022	122.90	123.60	1.43	1.29
RHMF-O-247E	5.750%	10.07.2024	123.25	123.95	2.00	1.90
<i>HRK - Kunske</i>						
RHMF-O-17BA	6.250%	25.11.2017	100.55	100.75	-11.74	-18.17
RHMF-O-187A	5.250%	10.07.2018	103.35	103.85	0.13	-0.61
RHMF-O-203A	6.750%	05.03.2020	113.90	114.90	0.67	0.27
RHMF-O-217A	2.750%	08.07.2021	105.30	106.30	1.26	0.99
RHMF-O-227A	2.250%	07.02.2022	103.30	103.80	1.44	1.32
RHMF-O-257A	4.500%	09.07.2025	115.25	116.25	2.31	2.17
RHMF-O-26CA	4.250%	14.12.2026	113.90	114.90	2.53	2.40
RHMF-O-28CA	2.875%	07.02.2028	101.10	101.60	2.75	2.69
RHMF-O-32CA	3.250%	07.07.2032	102.00	103.00	3.08	3.00

Kotacije europskih državnih obveznica dospjeća 10 godina

Izdavatelj	Cijena	Prinos
Njemačka	100.94	0.40
Francuska	99.76	0.77
Austrija	99.39	0.57
Italija	101.94	1.84
Španjolska	99.05	1.55
Portugal	117.24	2.09
Češka	88.64	1.58
Grčka	90.34	5.18
Slovenija	103.53	0.86

Eurobonds Rep. Hrvatske

Naziv	Kupon	Dospijeće	Cijena		Prinos	
			Bid	Ask	Bid	Ask
<i>Republika Hrvatska</i>						
CROATIA EUR 2018	5.875%	09.07.2018	103.70	103.90	0.17	-0.12
CROATIA USD 2019	6.750%	05.11.2019	107.65	108.15	2.74	2.50
CROATIA USD 2020	6.625%	14.07.2020	109.40	109.90	2.93	2.75
CROATIA USD 2021	6.375%	24.03.2021	110.30	110.80	3.12	2.97
CROATIA EUR 2022	3.875%	30.05.2022	112.10	112.60	1.12	1.02
CROATIA USD 2023	5.500%	04.04.2023	110.35	110.85	3.38	3.29
CROATIA USD 2024	6.000%	26.01.2024	113.90	114.40	3.49	3.40
CROATIA EUR 2025	3.000%	11.03.2025	106.95	107.45	1.97	0.00
CROATIA EUR 2027	3.000%	20.03.2027	104.90	105.40	2.41	2.35

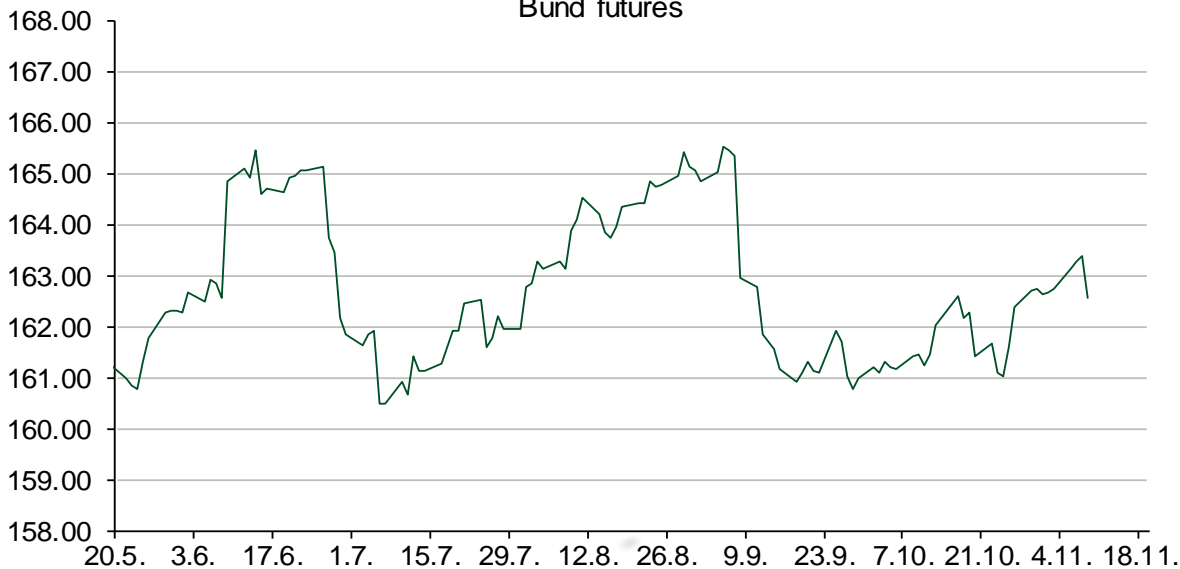
CDS Pregled

Izdavatelj	1 god	3 god	5 god
Hrvatska	17	53	102
Italija	31	83	112
Spain	18	38	58

Hrvatske korporativne obveznice

AGROKOR 2020	9.125%	10.10.2020	24.00	25.00	99.93	96.70
AGROKOR 2019	9.875%	01.05.2019	25.00	26.00	148.12	143.04
ZG. HOLDING 2023 HRK	3.875%	15.07.2023	103.00	105.00	3.28	2.90
HEP USD	5.875%	23.10.2022	111.25	112.25	3.38	3.18

Bund futures



Pregled dioničkog tržišta

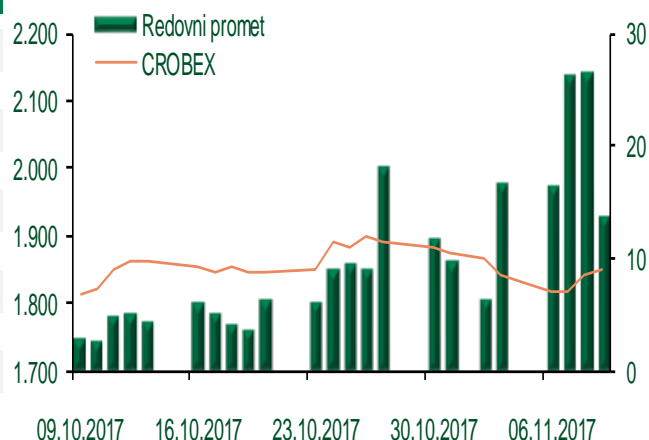
Dnevni pregled trgovanja na ZSE

Podaci za 09.11.2017.

Ukupni promet ('000 HRK)	15.700,29
Redovni promet ('000 HRK)	13.660,29
Prijavljeni promet ('000 HRK)	2.040,00
OTC promet ('000 HRK)	13.614,52
Vrijednost CROBEX indeksa	1.848,47
Dnevna promjena CROBEX indeksa	0,49%
Promjena CROBEX indeksa u 2017.	-7,34%
Vrijednost CROBEX10 indeksa	1.087,07
Dnevna promjena CROBEX10 indeksa	0,44%
Promjena CROBEX10 indeksa u 2017.	-6,14%

Izvor: Zagrebačka burza

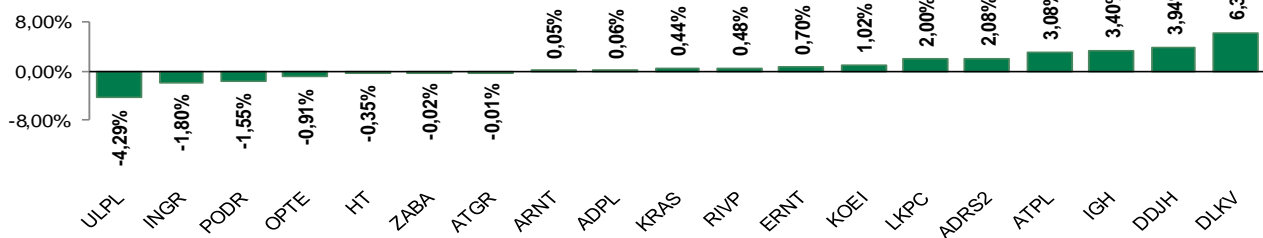
Kretanje vrijednosti CROBEX-a i redovnog prometa



Top 5 najlikvidnijih dionica na Zagrebačkoj burzi

Oznaka	Naziv društva	Zadnja cijena (HRK) na 09.11.2017.	Promjena cijene	Promjena u tekućoj godini	Promet ('000 HRK)	Tržišna kapitalizacija (mil. HRK)
LEDO	Ledo d.d.	1.137,00	18,81%	-89,34%	5.399,05	356,93
ATPL	Atlantska plovidba d.d.	509,99	3,08%	80,50%	1.275,39	711,70
INA	INA - Industrija nafte d.d.	3.275,00	-0,79%	12,93%	713,50	32.750,00
JDGT	JADROAGENT d.d.	1.039,99	2,56%	1,17%	649,13	115,28
ARNT	Arena Hospitality Group d.d.	470,00	0,05%	0,32%	621,69	2.410,50

Dnevna promjena sastavnica CROBEX-a



Pregled stanja na burzama u regiji

Indeks	Vrijednost indeksa na 09.11.2017.	Dnevna promjena indeksa	Promjena indeksa u tekućoj godini
BELEX15	734,99	0,61%	2,46%
BELEXline	1.603,85	0,58%	2,19%
SBI TOP	788,58	-0,44%	9,89%
SASX-10	623,45	-0,03%	-9,71%
BIRS	561,53	-0,24%	2,72%
MONEX 20	10.352,10	-0,76%	-10,06%
MBI-10	2.592,88	0,00%	21,45%

Izvor: službene stranice burzi regije

Pregled stanja na burzama u svijetu

Indeks	Vrijednost indeksa na 09.11.2017.	Dnevna promjena indeksa	Promjena indeksa u tekućoj godini
FTSE 100	7484,1	-0,61%	4,78%
DAX 30	13182,56	-1,49%	14,82%
CAC 40	5407,75	-1,16%	11,22%
DJIA	23461,94	-0,43%	18,72%
NASDAQ	6750,06	-0,58%	25,39%
S&P 500	2584,62	-0,38%	15,45%
NIKKEI 225	22681,42	-0,82%	18,66%

Izvor: Bloomberg

Kontakti

Riznica i ALM

Prodaja rizničnih proizvoda
treasurysales@pbz.hr

01 4891 301

Riznica
treasury@pbz.hr

- Likvidnost 01 4891 303
- Trgovanje devizama 01 4891 302
- Trgovanje vrijednosnim papirima 01 4891 304
- Trgovanje efektivom 01 4891 305

Proizvodi korporativnog bankarstva

Brokerski poslovi
brokeri@pbz.hr

01 4891 331

Pravne napomene:

Ovu publikaciju izdaje PRIVREDNA BANKA ZAGREB-DIONIČKO DRUŠTVO, Zagreb, Radnička cesta 50 (dalje:PBZ) i namijenjena je klijentima Grupe PBZ. Ova publikacija je načinjena samo sa svrhom informiranja i ne može se niti na koji način smatrati ponudom ili pozivom na kupnju imovine ili prava koje se u njoj spominju. Informativni karakter ove publikacije znači da ona ne može služiti kao zamjena za vlastitu prosudbu i procjenu bilo kojeg čitatelja ili primatelja ove publikacije. Informacije, mišljenja, zaključci, prognoze i projekcije koje se ovdje iznose zasnivaju se na javno dostupnim podacima u čiju se točnost PBZ pouzdaje, ali istu ne može jamčiti. U skladu s navedenim, svi stavovi, mišljenja, zaključci, prognoze i projekcije izneseni u ovoj publikaciji podložni su promjenama podataka kako ih objavljuju korišteni izvori. PBZ dozvoljava daljnje korištenje podataka iz ove publikacije, uz obavezno navođenje ove publikacije kao izvora. Svaka imovina koja se spominje u ovoj publikaciji i čije se kretanje komentira može, s vremena na vrijeme, biti predmet trgovanja, odnosno zauzimanja pozicije od strane PBZ-a.