

Dnevni izvještaj financijskih tržišta

10. srpanj 2017.

- kraj tjedna protekao u znaku deprecijacijskih pritisaka na HRK
- EURHRK je skočila do najviših u danu 7.413
- interval kretanja EURHRK za danas unutar 7.38 – 7.43
- "Nonfarm Payrollsi" bolji od očekivanja
- FED na dobrom putu ka podizanju kamatnjaka do kraja godine
- prosječne plaće u SAD-u porasle za 0,2%
- BoJ najavio kupovinu obveznica
- CROBEX u minusu

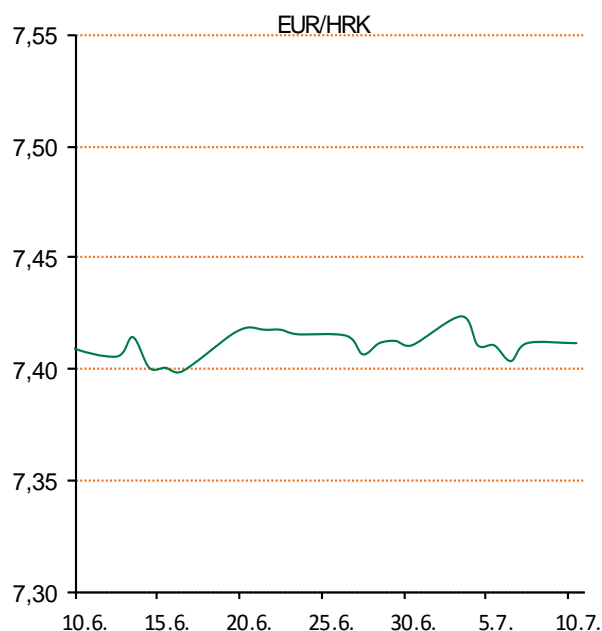
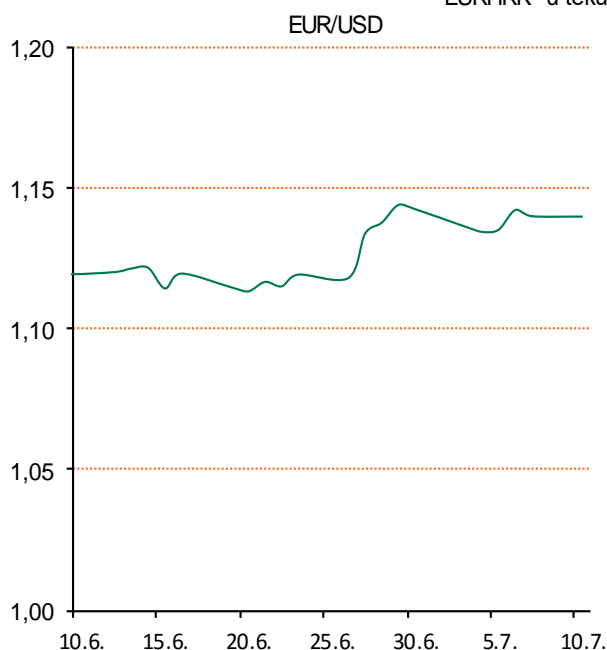
Pregled deviznog tržišta

Spot rates			Forward points EUR/HRK			Interest rate swap EUR		
	BID	ASK		BID	ASK		BID	ASK
EURUSD	1,1400	1,1401	O/N	-0,2	0,8	1Y	-0,26	-0,21
EURCHF	1,0992	1,0993	T/N	-0,2	0,8	2Y	-0,125	-0,119
EURGBP	0,8845	0,8849	1W	-1	6	3Y	-0,0087	0,0413
EURJPY	130,24	130,28	2W	-2	12	4Y	0,163	0,172
GBPUSD	1,2884	1,2888	1M	0	32	5Y	0,3195	0,3245
USDJPY	114,26	114,27	3M	0	123	7Y	0,612	0,618
GOLD	1207,01	1207,17	6M	0	284	9Y	0,875	0,882
BRENT	46,71	46,73	12M	150	714	10Y	0,985	0,995

Cross-rates PBZ		
	BID	ASK
EURHRK	7,3800	7,4300
USDHRK	6,4731	6,5175
CHFHRK	6,7134	6,7595
GBPHRK	8,3399	8,4002
JPYHRK	5,6647	5,7049
AUDHRK	4,9177	4,9514
CADHRK	5,0167	5,0527
NOKHRK	0,7760	0,7814
DKKHRK	0,9923	0,9991
SEKHRK	0,7669	0,7723
HUFHRK	2,3971	2,4161
PLNHRK	1,7433	1,7560
CZKHRK	0,2829	0,2849

Američko gospodarstvo krajem tjedna koji je prethodio stvorilo je daleko više radnih mjesta od samih očekivanja u lipnju i prethodnim mjesecima, a ta činjenica dala je vjetar u leđa dolaru. Isto tako zbog svega toga FED je na dobrom putu prema varijanti podizanja referentne kamatne stope barem još jednom tokom ove godine i to najvjerojatnije u prosincu. Poslije podataka, dolar je porastao na 2-mjesečni "high" u odnosu na jen, te je ostvario najveći tjedni rast od kraja travnja. "Zelena" valuta ojačala je na svoj tjedni vrhunac kontra "sterlinga". Podaci su u petak pokazali porast radnih mjesta za 222.000, premda su očekivanja ekonomista bila oko 179.000. Tržište rada u SAD-u je i dalje vrlo solidno, usprkos slabijim inflacijskim podacima. Analitičari su također optimistični kako je centralna banka na dobrom putu prema normalizaciji monterane politike. Prosječne zarade po satu, koje valutni trgovci pomno prate, u lipnju su porasle za 0,2%, a očekivanja su bila 0,3%. Japanski jen je skliznuo ranije u petak nakon što je BoJ najavio kako će najvjerojatnije ići na kupovinu neograničene količine obveznica, zbog domaćih stopa, koje su bile uvećane širokom prodajom na tržištima obveznica. U brojkama se euro zadnje kotirao kontra dolara oko 1.1403 u petak. "Sterling" je pao u odnosu na dolar, te se kretao oko 1.2871.

Zanimljivo je bilo i na domaćem terenu, gdje su veći volumeni s akcentom na međubankarsku i korporativnu potražnju podigli razinu trgovanja, sa otvaranja dana - 7.40, na najviših u danu 7.413. Prije odlaska na vikend desila se blaža korekcija prema dolje, te smo tjedan zaključili sa konačnih 7.41. Upravo s tom razinom započinjemo trgovanje u današnjem danu. Očekivani interval kretanja EURHRK u tekućem danu vidimo unutar 7.38 - 7.43.



Noviteti u svijetu tehnologije: Aparat za sladoled Krups - uz LCD-zaslon za kontrolu izrade, automatsko isključivanje kad je proces gotov, te mogućnost dodavanja sastojaka tijekom rada, brzo i jednostavno dobivate litru sladoleda. Sasvim dovoljno za neke vikende uz filmove.

Pregled novčanog tržišta

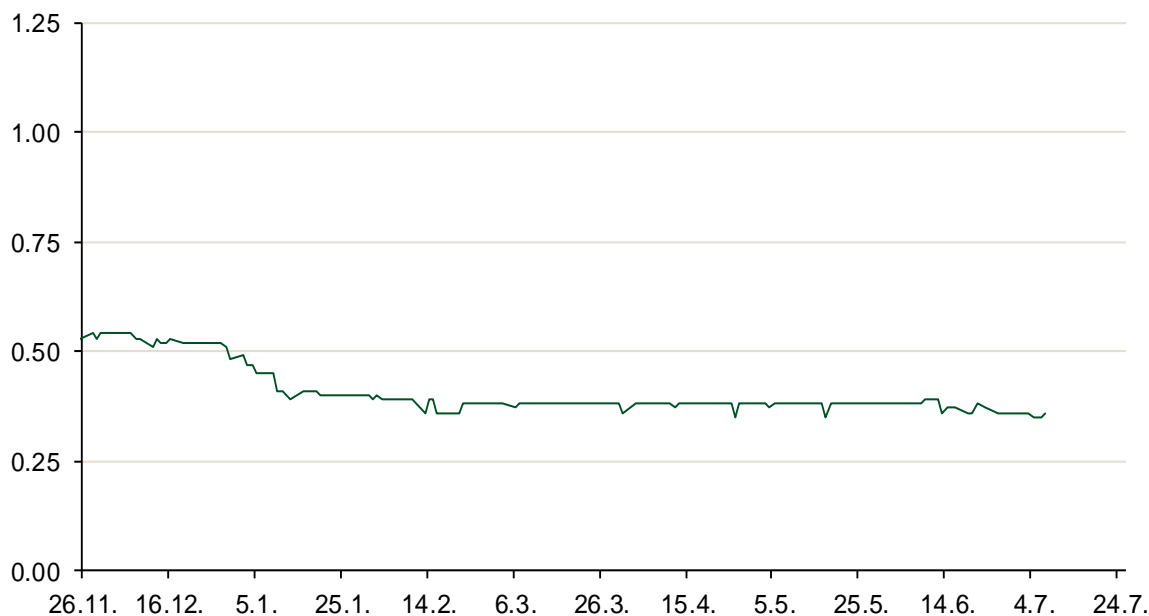
Referentne kamatne stope na dan 09.07.2017					Vrijednost udjela fondova 06.07.2017	
Opis	Libor USD	Libor CHF	Euribor	Zibor	Fond	
O/N	1.17389	-0.775	-	0.36	PBZ Novčani fond	143,4744 HRK
1W	1.19	-0.789	-0.379	0.42	PBZ Euro novčani	128,7536 EUR
2W			-0.376	0.50	PBZ Dollar	133,1518 USD
1M	1.22633	-0.782	-0.372	0.53	PBZ Short term bond	103,0260 HRK
3M	1.30522	-0.726	-0.331	0.60	PBZ Bond	133,8424 EUR
6M	1.46544	-0.651	-0.272	0.68	PBZ Conservative 10	114,5033 EUR
1Y	1.75761	-0.489	-0.161	0.80	PBZ Flexible 30	103,2233 EUR
					PBZ Global	15,2220 EUR
					PBZ Equity	11,9446 EUR

Trezorski zapisi (Rezultati posljednje aukcije Min. Financija RH)					
Ročnost	Valuta	Prinos	Izdano (Mio)	Dat. Izdavanja	Dat. Dospjeća
364	HRK	0.45	646	28.06.2017	28.06.2018
91	HRK	0.20	50	05.01.2017	06.04.2017
182	HRK	0.28	50	05.01.2017	06.07.2017
364	EUR/VK	0.17	29	27.10.2016	26.10.2017
455	EUR	0.70	1500	11.08.2016	09.11.2017

Kamatni sw apovi			
	EUR BID	USD BID	CHF BID
1 Y	-0.2344	1.4660	-0.6600
2 Y	-0.1230	1.6470	-0.5440
3 Y	-0.0021	1.7930	-0.4320
4 Y	0.1660	1.9110	-0.3180
5 Y	0.3220	2.0130	-0.2010
6 Y	0.4710	2.1020	-0.0860
7 Y	0.6110	2.1800	0.0210
8 Y	0.7520	2.2450	0.1230
9 Y	0.8755	2.3030	0.2160
10 Y	0.9750	2.3520	0.2990

PBZ Referente kamate						
HRK	O/N	1W	1M	3M	6M	
Bid	0.00	0.00	0.00	0.10	0.20	
Ask	0.40	0.40	0.50	0.60	0.70	
EUR	O/N	1W	1M	3M	6M	
Bid	0.00	0.00	0.00	0.01	0.01	
Ask	0.20	0.20	0.30	0.41	0.51	
USD	O/N	1W	1M	3M	6M	
Bid	0.40	0.50	0.70	0.90	1.00	
Ask	1.00	1.10	1.30	1.50	1.60	

Zibor na O/N



Pregled tržišta obveznica

Obveznice Republike Hrvatske

Naziv	Kupon	Dospijeće	Cijena		Prinos	
			Bid	Ask	Bid	Ask
<i>Euro - Val. klauzula</i>						
RHMF-O-19BA	5.375%	29.11.2019	109.50	110.20	1.31	1.03
RHMF-O-203E	6.500%	05.03.2020	113.60	114.30	1.26	1.02
RHMF-O-227E	6.500%	22.07.2022	122.00	122.70	1.89	1.76
RHMF-O-247E	5.750%	10.07.2024	119.35	120.05	2.70	2.60
<i>HRK - Kunske</i>						
RHMF-O-17BA	6.250%	25.11.2017	102.30	102.50	0.03	-0.50
RHMF-O-187A	5.250%	10.07.2018	105.10	105.60	0.12	-0.37
RHMF-O-203A	6.750%	05.03.2020	113.90	114.90	1.39	1.03
RHMF-O-217A	2.750%	08.07.2021	103.15	104.15	1.93	1.67
RHMF-O-227A	2.250%	07.02.2022	100.25	100.75	2.19	2.08
RHMF-O-257A	4.500%	09.07.2025	112.90	113.90	2.69	2.55
RHMF-O-26CA	4.250%	14.12.2026	111.30	112.30	2.87	2.75
RHMF-O-28CA	2.875%	07.02.2028	97.90	98.40	3.11	3.05

Kotacije europskih državnih obveznica dospjeća 10 godina

Izdavatelj	Cijena	Prinos
Njemačka	97.05	0.57
Francuska	100.53	0.94
Austrija	97.14	0.81
Italija	98.89	2.34
Španjolska	97.97	1.73
Portugal	108.00	3.16
Češka	92.57	1.07
Grčka	88.11	5.42
Slovenija	100.19	1.23

Eurobonds Rep. Hrvatske

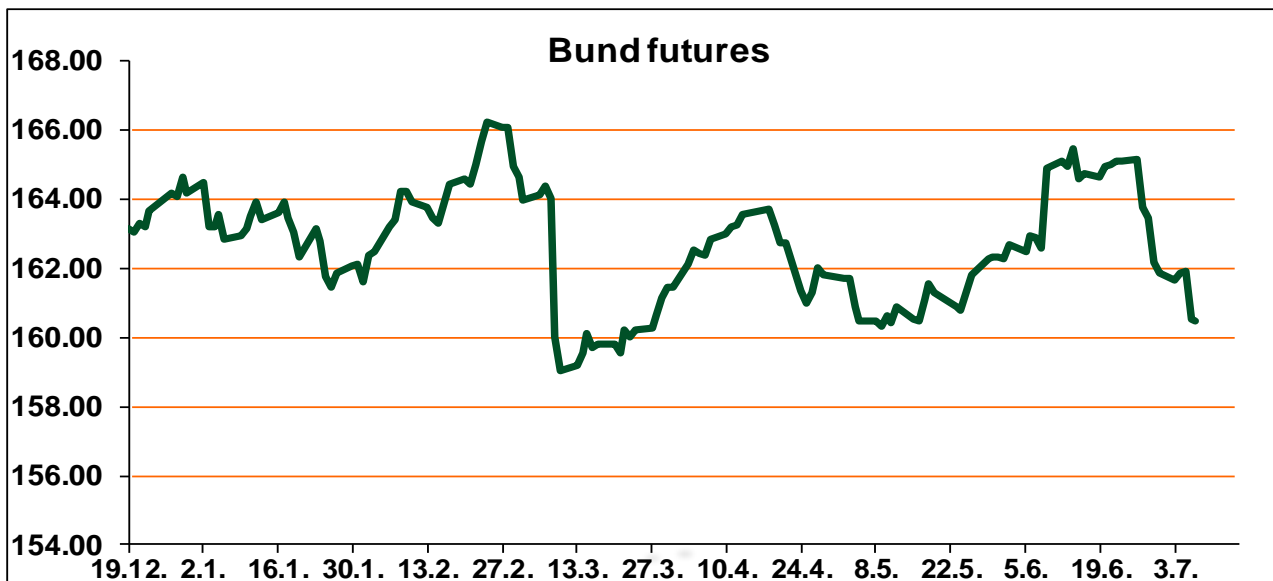
Naziv	Kupon	Dospijeće	Cijena		Prinos	
			Bid	Ask	Bid	Ask
<i>Republika Hrvatska</i>						
CROATIA EUR 2018	5.875%	09.07.2018	105.60	105.80	0.22	0.03
CROATIA USD 2019	6.750%	05.11.2019	108.30	108.80	3.01	2.80
CROATIA USD 2020	6.625%	14.07.2020	109.60	110.10	3.25	3.08
CROATIA USD 2021	6.375%	24.03.2021	110.30	110.80	3.39	3.25
CROATIA EUR 2022	3.875%	30.05.2022	109.80	110.30	1.76	1.66
CROATIA USD 2023	5.500%	04.04.2023	108.60	109.10	3.81	3.72
CROATIA USD 2024	6.000%	26.01.2024	111.30	111.80	4.02	3.94
CROATIA EUR 2025	3.000%	11.03.2025	102.50	103.00	2.63	2.56
CROATIA EUR 2027	3.000%	20.03.2027	100.00	100.50	3.00	2.94

CDS Pregled

Izdavatelj	1 god	3 god	5 god
Hrvatska	33	83	144
Italija	50	111	150
Spain	21	45	69

Hrvatske korporativne obveznice

AGROKOR 2020	9.125%	10.10.2020	15.00	16.00	124.65	119.27
AGROKOR 2019	9.875%	01.05.2019	15.00	16.00	175.38	167.66
ZG. HOLDING 2023 HRK	3.875%	15.07.2023	102.00	103.50	3.50	3.22
HEP USD	6.000%	09.11.2017	101.00	102.00	2.87	-0.13
HEP USD	5.875%	23.10.2022	108.75	109.75	4.02	3.82



Pregled dioničkog tržišta

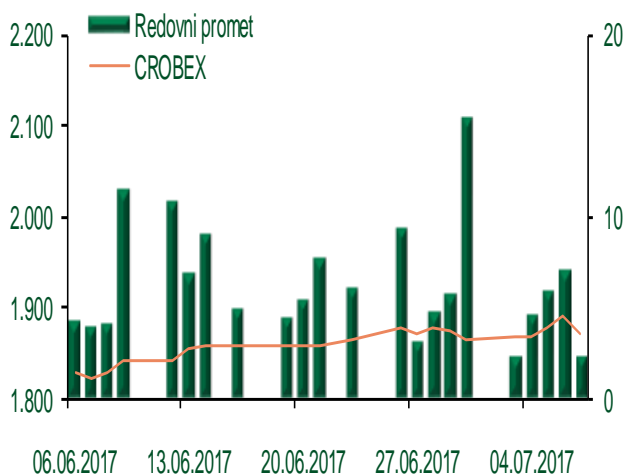
Dnevni pregled trgovanja na ZSE

Podaci za 07.07.2017.

Ukupni promet ('000 HRK)	2.298,22
Redovni promet ('000 HRK)	2.298,22
Prijavljeni promet ('000 HRK)	0,00
OTC promet ('000 HRK)	0,00
Vrijednost CROBEX indeksa	1.871,97
Dnevna promjena CROBEX indeksa	-0,88%
Promjena CROBEX indeksa u 2017.	-6,16%
Vrijednost CROBEX10 indeksa	1.113,33
Dnevna promjena CROBEX10 indeksa	-1,03%
Promjena CROBEX10 indeksa u 2017.	-3,87%

Izvor: Zagrebačka burza

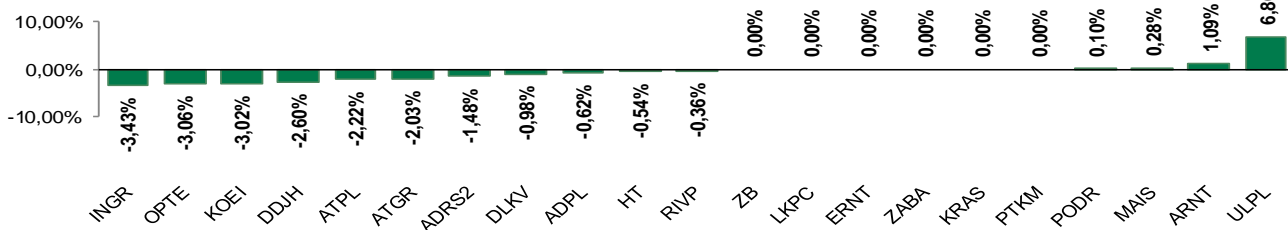
Kretanje vrijednosti CROBEX-a i redovnog prometa



Top 5 najlikvidnijih dionica na Zagrebačkoj burzi

Oznaka	Naziv društva	Zadnja cijena (HRK) na 07.07.2017.	Promjena cijene	Promjena u tekućoj godini	Promet ('000 HRK)	Tržišna kapitalizacija (mil. HRK)
HT	Hrvatski Telekom d.d.	180,20	-0,54%	6,63%	907,02	14.756,31
VDKT	Viadukt d.d.	60,00	-33,72%	-80,46%	411,78	27,41
ADRS2	Adris Grupa d.d.	455,00	-1,48%	-1,07%	410,43	3.086,77
KOEI	Končar elektroindustrija d.d.	727,00	-3,02%	5,36%	274,57	1.869,93
DLKV	Dalekovod d.d.	22,34	-0,98%	66,84%	41,10	51,24

Dnevna promjena sastavnica CROBEX-a



Pregled stanja na burzama u regiji

Indeks	Vrijednost indeksa na 07.07.2017.	Dnevna promjena indeksa	Promjena indeksa u tekućoj godini
BELEX15	709,77	0,05%	-1,06%
BELEXline	1.529,61	-0,45%	-2,54%
SBI TOP	801,45	0,49%	11,69%
SASX-10	630,00	0,00%	-8,76%
BIRS	567,09	-2,07%	3,74%
MONEX 20	11.100,94	-0,12%	-3,56%
MBI-10	2.269,55	0,00%	6,31%

Izvor: službene stranice burzi regije

Pregled stanja na burzama u svijetu

Indeks	Vrijednost indeksa na 07.07.2017.	Dnevna promjena indeksa	Promjena indeksa u tekućoj godini
FTSE 100	7350,92	+0,19%	2,91%
DAX 30	12388,68	+0,06%	7,91%
CAC 40	5145,16	-0,14%	5,82%
DJIA	21414,34	+0,44%	8,36%
NASDAQ	6153,08	+1,04%	14,30%
S&P 500	2425,18	+0,64%	8,32%
NIKKEI 225	20080,98	+0,76%	5,06%

Izvor: Bloomberg

Kontakti

Riznica i ALM

Prodaja rizničnih proizvoda
treasurysales@pbz.hr

01 4891 301

Riznica
treasury@pbz.hr

- Likvidnost 01 4891 303
- Trgovanje devizama 01 4891 302
- Trgovanje vrijednosnim papirima 01 4891 304
- Trgovanje efektivom 01 4891 305

Proizvodi korporativnog bankarstva

Brokerski poslovi
brokeri@pbz.hr

01 4891 331

Pravne napomene:

Ovu publikaciju izdaje PRIVREDNA BANKA ZAGREB-DIONIČKO DRUŠTVO, Zagreb, Radnička cesta 50 (dalje:PBZ) i namijenjena je klijentima Grupe PBZ. Ova publikacija je načinjena samo sa svrhom informiranja i ne može se niti na koji način smatrati ponudom ili pozivom na kupnju imovine ili prava koje se u njoj spominju. Informativni karakter ove publikacije znači da ona ne može služiti kao zamjena za vlastitu prosudbu i procjenu bilo kojeg čitatelja ili primatelja ove publikacije. Informacije, mišljenja, zaključci, prognoze i projekcije koje se ovdje iznose zasnivaju se na javno dostupnim podacima u čiju se točnost PBZ pouzdaje, ali istu ne može jamčiti. U skladu s navedenim, svi stavovi, mišljenja, zaključci, prognoze i projekcije izneseni u ovoj publikaciji podložni su promjenama podataka kako ih objavljuju korišteni izvori. PBZ dozvoljava daljnje korištenje podataka iz ove publikacije, uz obavezno navođenje ove publikacije kao izvora. Svaka imovina koja se spominje u ovoj publikaciji i čije se kretanje komentira može, s vremena na vrijeme, biti predmet trgovanja, odnosno zauzimanja pozicije od strane PBZ-a.