

# Dnevni izvještaj financijskih tržišta

## 10. svibanj 2017.

- na domaćem deviznom tržištu prethodni dan protekao u znaku volatilnijeg trgovanja
- EURHRK se kretala u uskom rasponu 7.417 – 7.435
- očekivani raspon trgovanja za domaći valutni par u današnjem danu vidimo unutar 7.40 – 7.45
- \$ i euro ojačali naspram JPY
- fokus ulagača na rast gospodarstava i zaoštavanje monetarne politike
- pad industrijske proizvodnje u Njemačkoj
- europski indeksi u porastu, CROBEX u padu

# Pregled deviznog tržišta

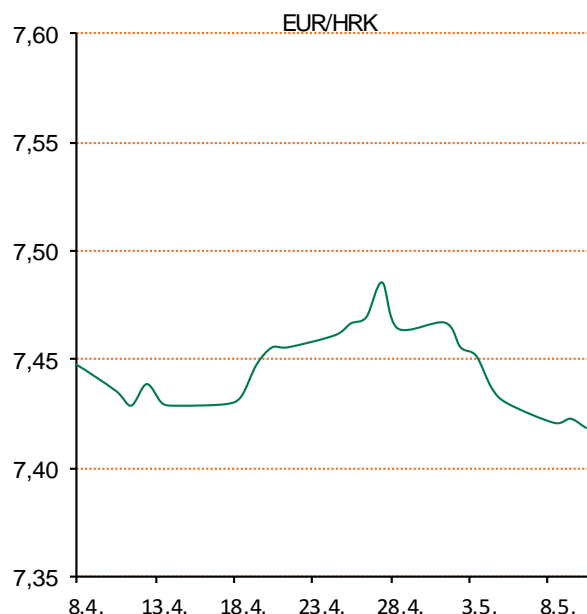
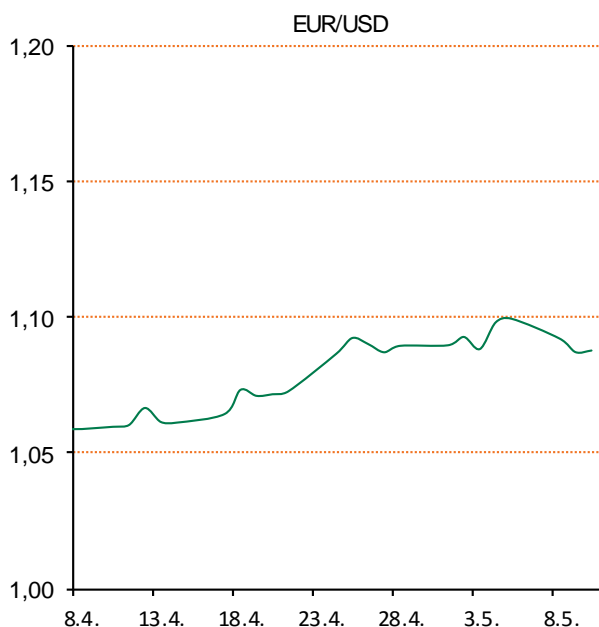
Spot rates			Forward points EUR/HRK			Interest rate swap EUR		
	BID	ASK		BID	ASK		BID	ASK
EURUSD	1,0889	1,0890	O/N	-0,2	0,7	1Y	-0,24	-0,21
EURCHF	1,0957	1,0961	T/N	-0,2	0,7	2Y	-0,14	-0,11
EURGBP	0,8395	0,8399	1W	-1	5	3Y	-0,03	0,02
EURJPY	124,16	124,22	2W	-3	12	4Y	0,088	0,118
GBPUSD	1,2969	1,297	1M	0	31	5Y	0,222	0,242
USDJPY	114,03	114,05	3M	0	114	7Y	0,472	0,502
GOLD	1221,40	1222,15	6M	0	284	9Y	0,7325	0,7375
BRENT	46,27	46,29	12M	150	715	10Y	0,826	0,866

Cross-rates PBZ		
	BID	ASK
EURHRK	7,4000	7,4500
USDHRK	6,7952	6,8418
CHFHRK	6,7512	6,7993
GBPHRK	8,8106	8,8743
JPYHRK	5,9572	6,0003
AUDHRK	5,0034	5,0379
CADHRK	4,9555	4,9896
NOKHRK	0,7826	0,7882
DKKHRK	0,9944	1,0012
SEKHRK	0,7649	0,7704
HUFHRK	2,3748	2,3936
PLNHRK	1,7497	1,7626
CZKHRK	0,2772	0,2794

Zanimljiv dan na domaćem deviznom tržištu, na početku trgovanja zbog povećane potražnje od strane korporativnih klijenta i bankarskog sektora tečaj je porastao s 7,417 na 7,435 kuna za euro. No ubrzo nakon toga došlo je do promjene smjera i pritiska na jačanje kune u odnosu na jedinstvenu europsku valutu. Tečaj EUR/HRK pao je s razine 7,435 na 7,417 kuna za euro potaknut velikom ponudom devizama prvenstveno od strane bankarskog sektora. Današnje trgovanje vidimo unutar intervala 7,40 – 7,45.

Dolar i euro ojačali su u utorak prema jenu na međunarodnim tržištima, jer su politički rizici nakon pobjede Emmanuela Macrona zasad suzbijeni, pa se fokus ulagača vratio izgledima vezanima za rast vodećih gospodarstava i zaoštavanje monetarne politike. Dolar je porastao u odnosu na euro iako su objavljeni podaci koji su pokazali da je indeks raspoložena malih kompanija u SAD-u pao u prvom kvartalu. U Njemačkoj je objavljen pad industrijske proizvodnje u ožujku za 0,40 posto nakon rasta od 1,80 posto u prethodnom mjesecu, a očekivao se rast od 0,60 posto.

Američka valuta je ojačala u odnosu na jen, funtu i švicarski franak. USD/JPY se popeo na 113,84, GBP/USD je pao na 1,2964, a USD/CHF je porastao na 1,0063.



Sport: Nogometaši Juventusa izborili su plasman u finale Lige prvaka nakon što su u uzvratnom susretu polufinala u Torinu pobijedili Monaco 2-1 i tako potvrdili pobjedu 2-0 iz prve utakmice. Juventus će u finalu 3. lipnja u Cardiffu igrati protiv Real Madrida ili Atletico Madrida. Real je u prvom susretu slavio 3-0, a uzvrat je u srijedu na Vicente Calderonu. Juventus u će to biti deveto finale Kupa/Lige prvaka, a do sada je slavio dva puta (1985, 1996).

# Pregled novčanog tržišta

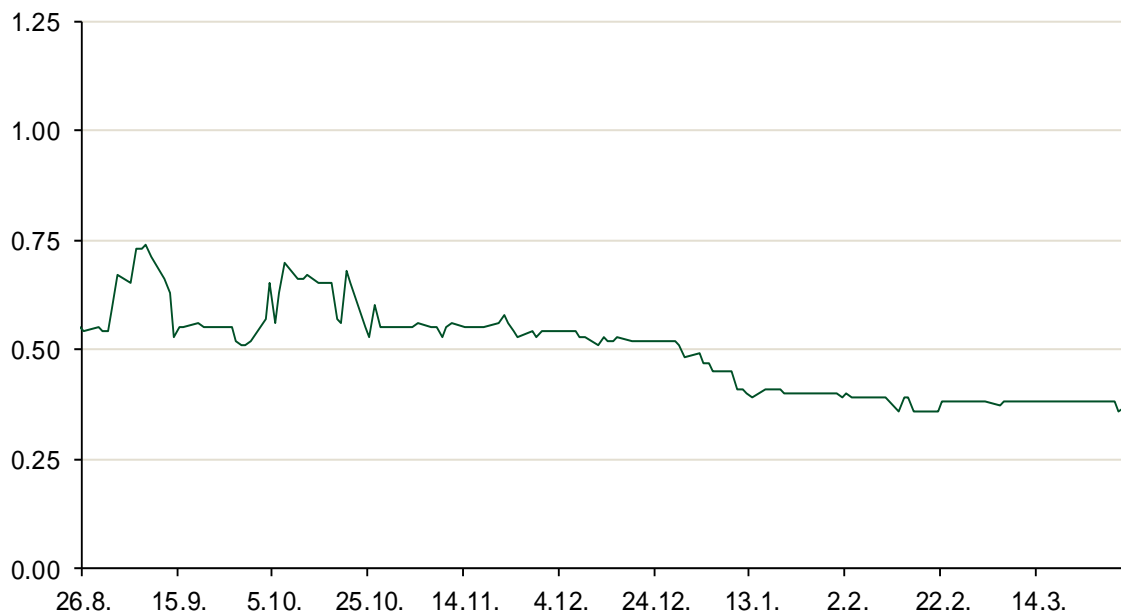
Referentne kamatne stope na dan					Vrijednost udjela fondova	
Opis	09.05.2017			08.05.2017		
	Libor USD	Libor CHF	Euribor	Zibor	Fond	
O/N	0.92778	-0.803	-	0.38	PBZ Novčani fond	143,4798 HRK
1W	0.94667	-0.798	-0.380	0.43	PBZ Euro novčani	136,3160 EUR
2W			-0.373	0.45	PBZ Dollar	132,9492 USD
1M	0.99411	-0.786	-0.374	0.51	PBZ Short term bond	102,3529 HRK
3M	1.18456	-0.732	-0.329	0.58	PBZ Bond	132,5205 EUR
6M	1.43683	-0.660	-0.249	0.68	PBZ Conservative 10	113,8278 EUR
1Y	1.78817	-0.487	-0.123	0.84	PBZ Flexible 30	103,8292 EUR
					PBZ Global	15,5700 EUR
					PBZ Equity	11,8895 EUR

Trezorski zapisi (Rezultati posljednje aukcije Min. Financija RH)					
Ročnost	Valuta	Prinos	Izdano (Mio)	Dat. Izdavanja	Dat. Dospjeća
364	HRK	0.45	876	27.04.2017	26.04.2018
91	HRK	0.20	50	05.01.2017	06.04.2017
182	HRK	0.28	50	05.01.2017	06.07.2017
364	EUR/VK	0.17	29	27.10.2016	26.10.2017
455	EUR	0.70	1500	11.08.2016	09.11.2017

Kamatni swapovi			
	EUR BID	USD BID	CHF BID
1 Y	-0.2237	1.4040	-0.6875
2 Y	-0.1280	1.6110	-0.5870
3 Y	-0.0140	1.7740	-0.5000
4 Y	0.1005	1.8990	-0.3910
5 Y	0.2330	1.9990	-0.2780
6 Y	0.3530	2.0840	-0.1610
7 Y	0.4940	2.1570	-0.0560
8 Y	0.6200	2.2200	0.0410
9 Y	0.7310	2.2740	0.1260
10 Y	0.8420	2.3220	0.2040

PBZ Referentne kamate						
HRK	O/N	1W	1M	3M	6M	
Bid	0.00	0.00	0.00	0.02	0.10	
Ask	0.50	0.50	0.50	0.52	0.60	
EUR	O/N	1W	1M	3M	6M	
Bid	0.00	0.00	0.00	0.01	0.01	
Ask	0.20	0.20	0.30	0.41	0.51	
USD	O/N	1W	1M	3M	6M	
Bid	0.40	0.50	0.70	0.90	1.00	
Ask	1.00	1.10	1.30	1.50	1.60	

Zibor na O/N



# Pregled tržišta obveznica

Obveznice Republike Hrvatske						
Naziv	Kupon	Dospijeće	Cijena		Prinos	
			Bid	Ask	Bid	Ask
<i>Euro - Val. klauzula</i>						
RHMF-O-19BA	5.375%	29.11.2019	109.95	110.65	1.39	1.12
RHMF-O-203E	6.500%	05.03.2020	114.00	114.70	1.41	1.18
RHMF-O-227E	6.500%	22.07.2022	122.00	122.70	2.02	1.89
RHMF-O-247E	5.750%	10.07.2024	119.15	119.85	2.78	2.68
<i>HRK - Kunske</i>						
RHMF-O-17BA	6.250%	25.11.2017	103.10	103.30	0.45	0.09
RHMF-O-187A	5.250%	10.07.2018	105.05	105.55	0.88	0.46
RHMF-O-203A	6.750%	05.03.2020	113.90	114.90	1.67	1.34
RHMF-O-217A	2.750%	08.07.2021	102.00	103.00	2.24	1.99
RHMF-O-227A	2.250%	07.02.2022	99.65	100.15	2.33	2.22
RHMF-O-257A	4.500%	09.07.2025	111.35	112.35	2.93	2.79
RHMF-O-26CA	4.250%	14.12.2026	110.00	111.00	3.04	2.92
RHMF-O-28CA	2.875%	07.02.2028	96.30	96.80	3.29	3.23

Kotacije europskih državnih obveznica dospjeća 10 godina		
Izdavatelj	Cijena	Prinos
Njemačka	98.21	0.44
Francuska	94.96	0.80
Austrija	98.23	0.69
Italija	99.38	2.28
Španjolska	98.86	1.63
Portugal	105.60	3.45
Češka	94.70	0.82
Grčka	86.32	5.64
Slovenija	135.64	0.93

Eurobonds Rep. Hrvatske						
Naziv	Kupon	Dospijeće	Cijena		Prinos	
			Bid	Ask	Bid	Ask
<i>Republika Hrvatska</i>						
CROATIA EUR 2018	5.875%	09.07.2018	106.40	106.60	0.33	0.17
CROATIA USD 2019	6.750%	05.11.2019	108.90	109.40	3.00	2.80
CROATIA USD 2020	6.625%	14.07.2020	109.90	110.40	3.31	3.15
CROATIA USD 2021	6.375%	24.03.2021	110.35	110.85	3.49	3.36
CROATIA EUR 2022	3.875%	30.05.2022	108.85	109.35	2.01	1.91
CROATIA USD 2023	5.5%	04.04.2023	108.00	108.50	3.96	3.87
CROATIA USD 2024	6.000%	26.01.2024	110.80	111.30	4.14	4.06
CROATIA EUR 2025	3.000%	11.03.2025	101.75	102.25	2.75	2.68
CROATIA EUR 2027	3.000%	20.03.2027	98.80	99.30	3.14	3.08

CDS Pregled			
Izdavatelj	1 god	3 god	5 god
Hrvatska	27	98	170
Italija	62	124	159
Spain	19	44	63

Hrvatske korporativne obveznice						
AGROKOR 2020	9.125%	10.10.2020	37.00	38.00	57.45	55.95
AGROKOR 2019	9.875%	01.05.2019	37.00	38.00	76.87	74.76
ZG. HOLDING 2023 HRK	3.875%	15.07.2023	102.50	104.00	3.42	3.15
HEP USD	6.000%	09.11.2017	101.20	102.20	3.52	1.49
HEP USD	5.875%	23.10.2022	106.90	107.90	4.43	4.24

## Bund futures



# Pregled dioničkog tržišta

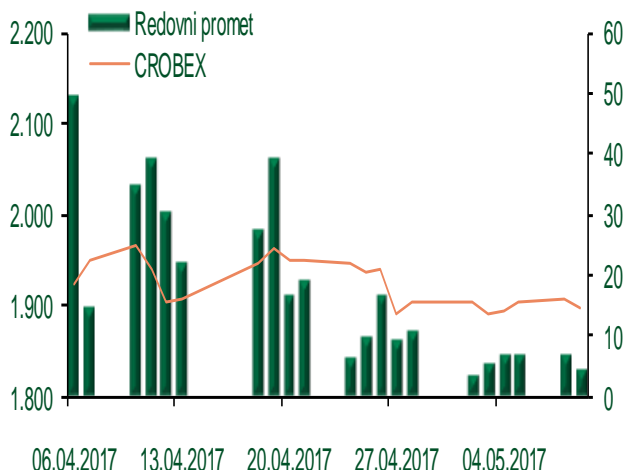
## Dnevni pregled trgovanja na ZSE

Podaci za 09.05.2017.

Ukupni promet ('000 HRK)	4.246,12
Redovni promet ('000 HRK)	4.246,12
Prijavljeni promet ('000 HRK)	0,00
OTC promet ('000 HRK)	5.529,21
<b>Vrijednost CROBEX indeksa</b>	<b>1.897,23</b>
Dnevna promjena CROBEX indeksa	-0,41%
Promjena CROBEX indeksa u 2017.	-4,89%
<b>Vrijednost CROBEX10 indeksa</b>	<b>1.123,86</b>
Dnevna promjena CROBEX10 indeksa	-0,35%
Promjena CROBEX10 indeksa u 2017.	-2,96%

Izvor: Zagrebačka burza

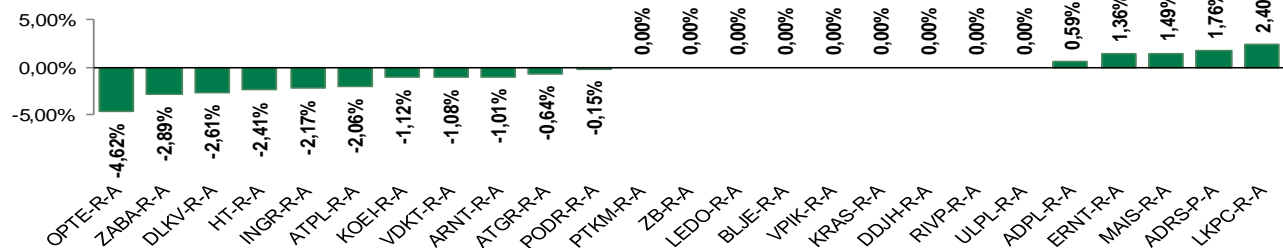
## Kretanje vrijednosti CROBEX-a i redovnog prometa



## Top 5 najlikvidnijih dionica na Zagrebačkoj burzi

Oznaka	Naziv društva	Zadnja cijena (HRK) na 09.05.2017.	Promjena cijene	Promjena u tekućoj godini	Promet ('000 HRK)	Tržišna kapitalizacija (mil. HRK)
HT-R-A	Hrvatski Telekom d.d.	173,50	-2,41%	2,66%	1.129,29	14.207,66
RVP-R-A	VALAMAR RIVIERA dioničko društvo za tu	42,00	0,00%	20,48%	724,29	5.293,16
PODR-R-A	Podravka d.d.	341,50	-0,15%	-9,54%	496,94	1.850,93
DDJH-R-A	Đuro Đaković Holding d.d.	42,00	0,00%	-8,70%	189,64	135,96
ERNT-R-A	Ericsson Nikola Tesla d.d.	1.344,00	1,36%	15,46%	174,28	1.789,74

## Dnevna promjena sastavnica CROBEX-a



## Pregled stanja na burzama u regiji

Indeks	Vrijednost indeksa na 09.05.2017.	Dnevna promjena indeksa	Promjena indeksa u tekućoj godini
BELEX15	715,04	-0,10%	-0,32%
BELEXline	1.573,93	-0,07%	0,29%
SBI TOP	780,15	0,25%	8,72%
SASX-10	631,11	0,25%	-8,60%
BIRS	573,71	-0,96%	4,95%
MONEX 20	10.937,29	-0,39%	-4,98%
MBI-10	2.192,41	0,00%	2,69%

Izvor: službene stranice burzi regije

## Pregled stanja na burzama u svijetu

Indeks	Vrijednost indeksa na 09.05.2017.	Dnevna promjena indeksa	Promjena indeksa u tekućoj godini
FTSE 100	7342,21	+0,57%	2,79%
DAX 30	12749,12	+0,43%	11,04%
CAC 40	5398,01	+0,28%	11,02%
DJIA	20975,78	-0,17%	6,14%
NASDAQ	6120,59	+0,29%	13,70%
S&P 500	2396,92	-0,10%	7,06%
NIKKEI 225	19900,09	+0,29%	4,11%

Izvor: Bloomberg

# Kontakti

## Riznica i ALM

Prodaja rizničnih proizvoda  
[treasurysales@pbz.hr](mailto:treasurysales@pbz.hr)

01 4891 301

Riznica  
[treasury@pbz.hr](mailto:treasury@pbz.hr)

- Likvidnost 01 4891 303
- Trgovanje devizama 01 4891 302
- Trgovanje vrijednosnim papirima 01 4891 304
- Trgovanje efektivom 01 4891 305

## Proizvodi korporativnog bankarstva

Brokerski poslovi  
[brokeri@pbz.hr](mailto:brokeri@pbz.hr)

01 4891 331

### Pravne napomene:

Ovu publikaciju izdaje PRIVREDNA BANKA ZAGREB-DIONIČKO DRUŠTVO, Zagreb, Radnička cesta 50 (dalje:PBZ) i namijenjena je klijentima Grupe PBZ. Ova publikacija je načinjena samo sa svrhom informiranja i ne može se niti na koji način smatrati ponudom ili pozivom na kupnju imovine ili prava koje se u njoj spominju. Informativni karakter ove publikacije znači da ona ne može služiti kao zamjena za vlastitu prosudbu i procjenu bilo kojeg čitatelja ili primatelja ove publikacije. Informacije, mišljenja, zaključci, prognoze i projekcije koje se ovdje iznose zasnivaju se na javno dostupnim podacima u čiju se točnost PBZ pouzdaje, ali istu ne može jamčiti. U skladu s navedenim, svi stavovi, mišljenja, zaključci, prognoze i projekcije izneseni u ovoj publikaciji podložni su promjenama podataka kako ih objavljuju korišteni izvori. PBZ dozvoljava daljnje korištenje podataka iz ove publikacije, uz obavezno navođenje ove publikacije kao izvora. Svaka imovina koja se spominje u ovoj publikaciji i čije se kretanje komentira može, s vremena na vrijeme, biti predmet trgovanja, odnosno zauzimanja pozicije od strane PBZ-a.