

Dnevni izvještaj financijskih tržišta

09. svibanj 2017.

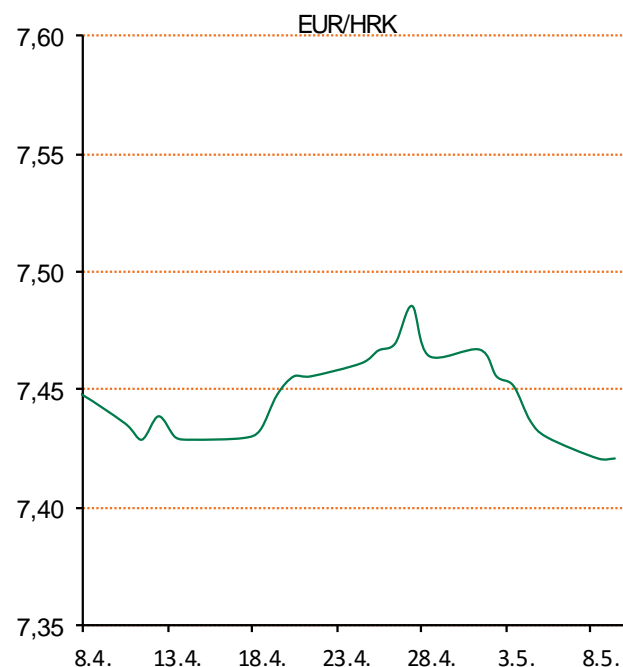
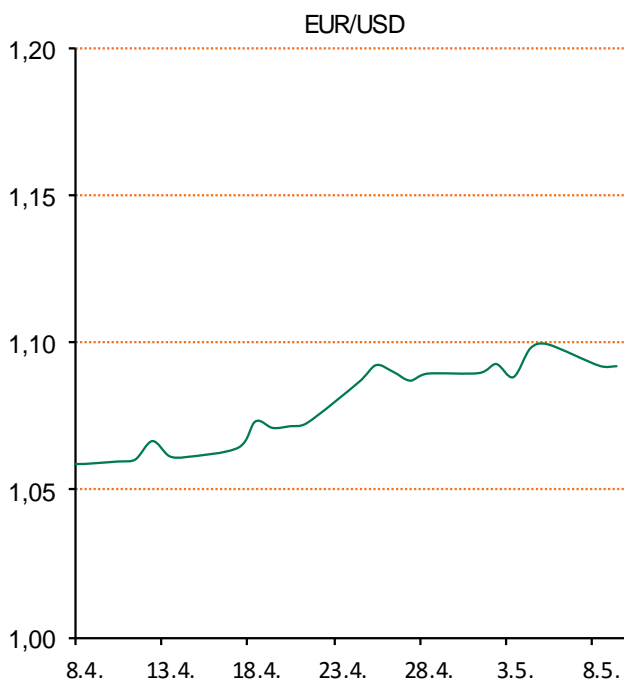
- jučer aprecijacija kune naspram eura
- „range” trgovanja 7,40 – 7,45
- europski indeksi izgubili na vrijednosti, CROBEX bez većih promjena
- na međunarodnom tržištu eurusd prešao razinu od 1,10, trenutno eurusd oko 1,0913
- euro je oslabio i prema jenu na razinu 124,58
- barel nafte ispod 49 dolara
- dolarov indeks na razini 98,812 bodova

Pregled deviznog tržišta

Spot rates			Forward points EUR/HRK			Interest rate swap EUR		
	BID	ASK		BID	ASK		BID	ASK
EURUSD	1,0909	1,0911	O/N	-0,2	0,7	1Y	-0,23	-0,2
EURCHF	1,0915	1,0916	T/N	-0,2	0,7	2Y	-0,123	-0,113
EURGBP	0,8430	0,8435	1W	-1	5	3Y	-0,01	0,011
EURJPY	123,96	123,97	2W	-3	12	4Y	0,101	0,131
GBPUSD	1,2935	1,2939	1M	0	29	5Y	0,227	0,257
USDJPY	113,62	113,63	3M	0	114	7Y	0,495	0,515
GOLD	1227,60	1228,35	6M	0	285	9Y	0,746	0,756
BRENT	45,82	45,84	12M	150	715	10Y	0,857	0,867

Cross-rates PBZ		
	BID	ASK
EURHRK	7,4000	7,4500
USDHRK	6,7821	6,8292
CHFHRK	6,7790	6,8255
GBPHRK	8,7730	8,8375
JPYHRK	5,9692	6,0100
AUDHRK	4,9778	5,0118
CADHRK	4,9498	4,9839
NOKHRK	0,7844	0,7901
DKKHRK	0,9945	1,0013
SEKHRK	0,7662	0,7717
HUFHRK	2,3731	2,3903
PLNHRK	1,7489	1,7619
CZKHRK	0,2774	0,2796

Dobro jutro. Jučer smo dan započeli s tečajem 7,423, a dan smo završili s padom na razinu 7,417. Ključni dionički indeksi Zagrebačke burze trgovanje su treći uzastopni trgovinski dan zaključili porastom. CROBEX je uvećan za blagih 0,03% na 1.905,02 boda. CROBEX10 je uvećan za 0,28% na 1.127,82 boda. Euro je u ponedjeljak na međunarodnim tržištima skliznuo s najviših razina u šest mjeseci prema dolaru. Eurom se jutros na europskim tržištima trgovalo po 1,0953 dolara, što znači da je oslabio 0,4% prema dolaru u odnosu na zatvaranje u petak. U trgovanju za vrijeme rada azijskih tržišta nakratko je bio dosegnuo 1,1024 dolara, najvišu razinu od 9. studenoga, a od Macronove pobjede u prvom krugu izbora prije dva tjedna cijena eura prema dolaru porasla je za oko 3%. Euro je jutros oslabio i 0,6% prema jenu, na 123,26 jena. Drži se tako ispod najviših razina u godinu dana od 124,58 jena, na koje je u jednom trenutku poskočio u ranijem trgovanju. Dolarov indeks, koji mjeri vrijednost američke prema drugih šest najvažnijih svjetskih valuta, jutros se stabilizirao na 98,812 bodova, porastavši blagih 0,2% nakon što je nakratko u prekonocnom trgovanju skliznuo na 98,543 boda, najniže razine od studenoga. Pritom je američka valuta prema japanskoj blago oslabila, na 112,56 jena, nakon skoka u prekonocnom trgovanju na najviše razine u sedam tjedana od 113,14 jena. Cijene nafte kliznule su u ponedjeljak na međunarodnim tržištima ponovo ispod razine od 49 dolara budući da je veća američka proizvodnja zasjenila naznake da bi Organizacija zemalja izvoznica nafte (OPEC) i pojedini neovisni proizvođači mogli produljiti razdoblje smanjene opskrbe. Na londonskom je tržištu cijena barela iznosila je 48,73 dolara. Na američkom tržištu barelom se trgovalo po 30 centi nižoj cijeni, od 46,92 dolara.



Film King Arthur: Legend of the Sword - Kada Arthurov otac bude ubijen, Vortigern (Jude Law), Arthurov stric, preuzme njegovu krunu. Izgubivši nasljeđe, Arthur se nađe u mračnim ulicama grada. Ali, kada izvuče mač iz kamena, njegov se život u potpunosti promijeni te je prisiljen saznati istinu o svome porijeklu...svidalo se to njemu ili ne.

Pregled novčanog tržišta

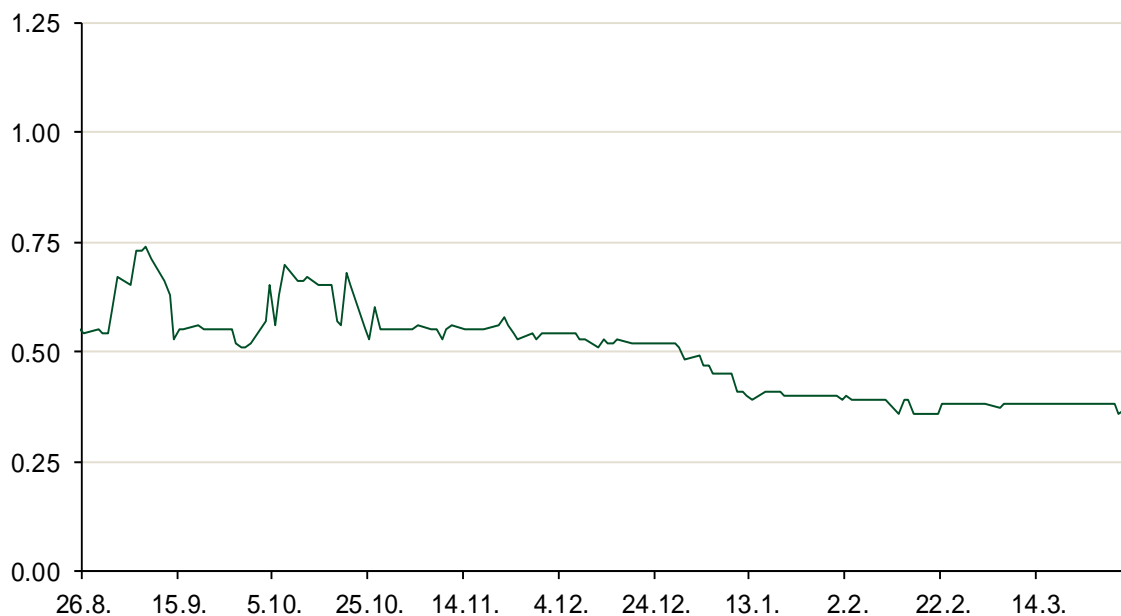
Referentne kamatne stope na dan 08.05.2017					Vrijednost udjela fondova 05.05.2017	
Opis	Libor USD	Libor CHF	Euribor	Zibor	Fond	
O/N	0.92778	-0.805	-	0.38	PBZ Novčani fond	143,4793 HRK
1W	0.94722	-0.800	-0.379	0.43	PBZ Euro novčani	136,3176 EUR
2W			-0.371	0.45	PBZ Dollar	132,9447 USD
1M	0.99444	-0.786	-0.374	0.51	PBZ Short term bond	102,3451 HRK
3M	1.18039	-0.732	-0.329	0.58	PBZ Bond	132,4659 EUR
6M	1.43267	-0.663	-0.249	0.68	PBZ Conservative 10	113,8011 EUR
1Y	1.779	-0.490	-0.124	0.84	PBZ Flexible 30	103,7000 EUR
					PBZ Global	15,5497 EUR
					PBZ Equity	11,8332 EUR

Trezorski zapisi (Rezultati posljednje aukcije Min. Financija RH)					
Ročnost	Valuta	Prinos	Izdano (Mio)	Dat. Izdavanja	Dat. Dospijeca
364	HRK	0.45	876	27.04.2017	26.04.2018
91	HRK	0.20	50	05.01.2017	06.04.2017
182	HRK	0.28	50	05.01.2017	06.07.2017
364	EUR/VK	0.17	29	27.10.2016	26.10.2017
455	EUR	0.70	1500	11.08.2016	09.11.2017

Kamatni sw apovi			
	EUR BID	USD BID	CHF BID
1 Y	-0.2300	1.4170	-0.6900
2 Y	-0.1230	1.6240	-0.5990
3 Y	-0.0246	1.7820	-0.5120
4 Y	0.1055	1.9060	-0.4030
5 Y	0.2400	2.0050	-0.2850
6 Y	0.3636	2.0900	-0.1730
7 Y	0.4942	2.1640	-0.0680
8 Y	0.6150	2.2260	0.0300
9 Y	0.7450	2.2800	0.1200
10 Y	0.8410	2.3280	0.2000

PBZ Referente kamate						
HRK	O/N	1W	1M	3M	6M	
Bid	0.00	0.00	0.00	0.02	0.10	
Ask	0.50	0.50	0.50	0.52	0.60	
EUR	O/N	1W	1M	3M	6M	
Bid	0.00	0.00	0.00	0.01	0.01	
Ask	0.20	0.20	0.30	0.41	0.51	
USD	O/N	1W	1M	3M	6M	
Bid	0.40	0.50	0.70	0.90	1.00	
Ask	1.00	1.10	1.30	1.50	1.60	

Zibor na O/N



Pregled tržišta obveznica

Obveznice Republike Hrvatske

Naziv	Kupon	Dospijeće	Cijena		Prinos	
			Bid	Ask	Bid	Ask
<i>Euro - Val. klauzula</i>						
RHMF-O-19BA	5.375%	29.11.2019	109.95	110.65	1.39	1.13
RHMF-O-203E	6.500%	05.03.2020	114.00	114.70	1.41	1.18
RHMF-O-227E	6.500%	22.07.2022	122.00	122.70	2.02	1.89
RHMF-O-247E	5.750%	10.07.2024	119.15	119.85	2.78	2.69
<i>HRK - Kunske</i>						
RHMF-O-17BA	6.250%	25.11.2017	103.10	103.30	0.48	0.12
RHMF-O-187A	5.250%	10.07.2018	105.05	105.55	0.88	0.47
RHMF-O-203A	6.750%	05.03.2020	113.90	114.90	1.68	1.34
RHMF-O-217A	2.750%	08.07.2021	102.00	103.00	2.24	1.99
RHMF-O-227A	2.250%	07.02.2022	99.65	100.15	2.33	2.22
RHMF-O-257A	4.500%	09.07.2025	111.35	112.35	2.93	2.79
RHMF-O-26CA	4.250%	14.12.2026	110.00	111.00	3.04	2.92
RHMF-O-28CA	2.875%	07.02.2028	96.30	96.80	3.29	3.23

Kotacije europskih državnih obveznica dospjeća 10 godina

Izdavatelj	Cijena	Prinos
Njemačka	98.23	0.44
Francuska	95.01	0.80
Austrija	98.19	0.69
Italija	99.51	2.27
Španjolska	99.04	1.61
Portugal	105.72	3.43
Češka	94.70	0.82
Grčka	85.88	5.70
Slovenija	135.98	0.89

Eurobonds Rep. Hrvatske

Naziv	Kupon	Dospijeće	Cijena		Prinos	
			Bid	Ask	Bid	Ask
<i>Republika Hrvatska</i>						
CROATIA EUR 2018	5.875%	09.07.2018	106.40	106.60	0.34	0.18
CROATIA USD 2019	6.750%	05.11.2019	108.90	109.40	3.00	2.81
CROATIA USD 2020	6.625%	14.07.2020	109.90	110.40	3.31	3.16
CROATIA USD 2021	6.375%	24.03.2021	110.35	110.85	3.49	3.36
CROATIA EUR 2022	3.875%	30.05.2022	108.85	109.35	2.01	1.92
CROATIA USD 2023	5.5%	04.04.2023.	108.00	108.50	3.96	3.87
CROATIA USD 2024	6.000%	26.01.2024	110.80	111.30	4.14	4.06
CROATIA EUR 2025	3.000%	11.03.2025	101.75	102.25	2.75	2.68
CROATIA EUR 2027	3.000%	20.03.2027	98.80	99.30	3.14	3.08

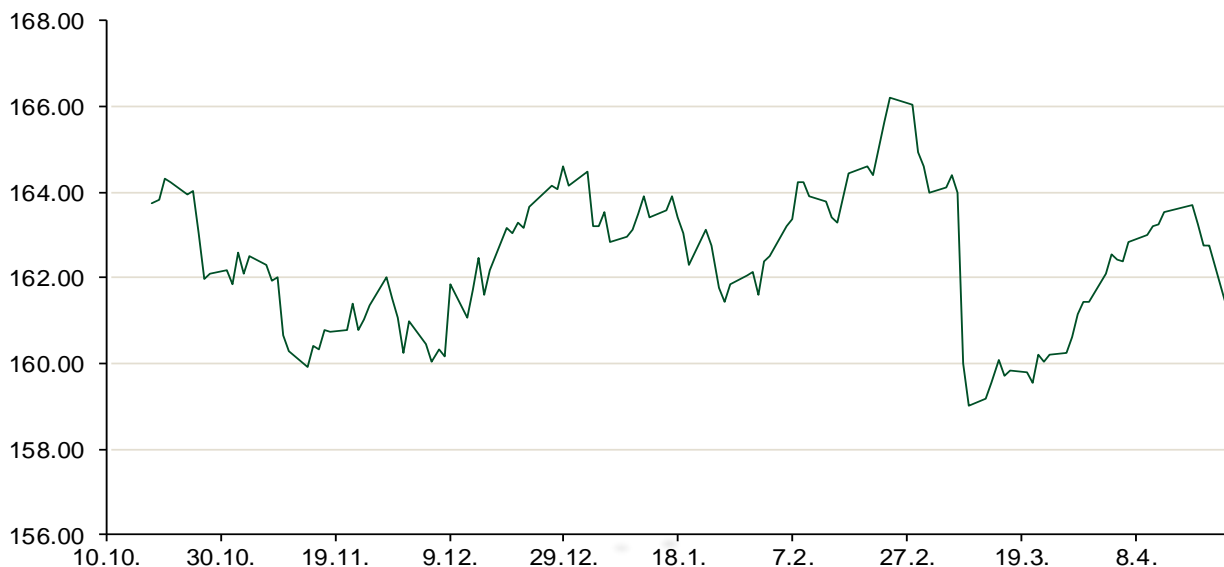
CDS Pregled

Izdavatelj	1 god	3 god	5 god
Hrvatska	27	98	170
Italija	62	124	158
Spain	19	44	63

Hrvatske korporativne obveznice

AGROKOR 2020	9.125%	10.10.2020	39.00	40.00	54.47	53.08
AGROKOR 2019	9.875%	01.05.2019	38.00	39.00	74.68	72.65
ZG. HOLDING 2023 HRK	3.875%	15.07.2023	102.50	104.00	3.42	3.15
HEP USD	6.000%	09.11.2017	101.20	102.20	3.53	1.52
HEP USD	5.875%	23.10.2022	106.90	107.90	4.44	4.24

Bund futures



Pregled dioničkog tržišta

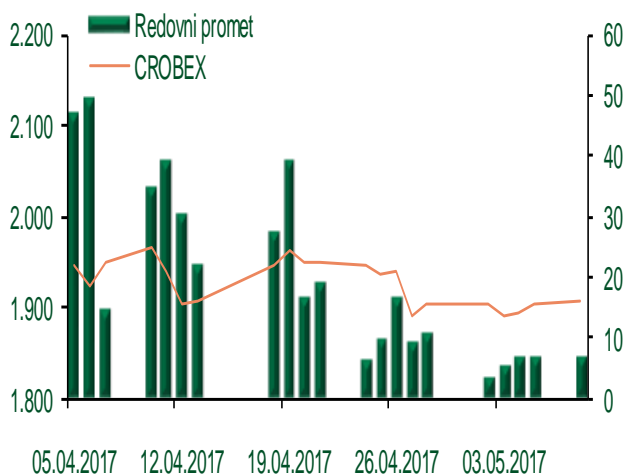
Dnevni pregled trgovanja na ZSE

Podaci za 08.05.2017.

Ukupni promet ('000 HRK)	9.640,54
Redovni promet ('000 HRK)	7.010,79
Prijavljeni promet ('000 HRK)	2.629,75
OTC promet ('000 HRK)	2.519,95
Vrijednost CROBEX indeksa	1.905,02
Dnevna promjena CROBEX indeksa	0,03%
Promjena CROBEX indeksa u 2017.	-4,50%
Vrijednost CROBEX10 indeksa	1.127,82
Dnevna promjena CROBEX10 indeksa	0,28%
Promjena CROBEX10 indeksa u 2017.	-2,62%

Izvor: Zagrebačka burza

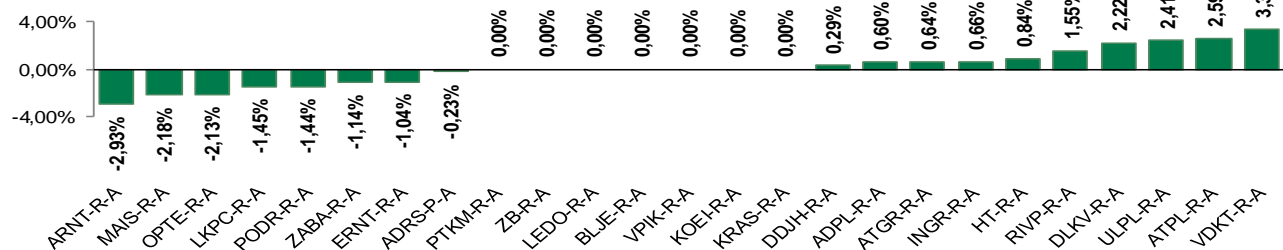
Kretanje vrijednosti CROBEX-a i redovnog prometa



Top 5 najlikvidnijih dionica na Zagrebačkoj burzi

Oznaka	Naziv društva	Zadnja cijena (HRK) na 08.05.2017.	Promjena cijene	Promjena u tekućoj godini	Promet ('000 HRK)	Tržišna kapitalizacija (mil. HRK)
HT-R-A	Hrvatski Telekom d.d.	177,78	0,84%	5,20%	1.847,90	14.558,14
ATGR-R-A	Atlantic grupa d.d.	785,00	0,64%	-11,00%	1.583,34	2.617,43
INA-R-A	INA - Industrija nafte d.d.	3.000,00	5,26%	3,45%	632,59	30.000,00
ADPL-R-A	AD Plastik d.d.	169,00	0,60%	22,46%	501,41	709,73
RVP-R-A	VALAMAR RIVIERA dioničko društvo za tu	42,00	1,55%	20,48%	331,39	5.293,16

Dnevna promjena sastavnica CROBEX-a



Pregled stanja na burzama u regiji

Indeks	Vrijednost indeksa na 08.05.2017.	Dnevna promjena indeksa	Promjena indeksa u tekućoj godini
BELEX15	715,75	0,06%	-0,23%
BELEXline	1.575,03	0,20%	0,36%
SBI TOP	778,20	0,14%	8,45%
SASX-10	625,07	0,70%	-9,47%
BIRS	573,71	-0,96%	4,95%
MONEX 20	10.993,66	0,00%	-4,49%
MBI-10	2.189,90	0,00%	2,57%

Izvor: službene stranice burzi regije

Pregled stanja na burzama u svijetu

Indeks	Vrijednost indeksa na 08.05.2017.	Dnevna promjena indeksa	Promjena indeksa u tekućoj godini
FTSE 100	7300,86	+0,05%	2,21%
DAX 30	12694,55	-0,18%	10,57%
CAC 40	5382,95	-0,91%	10,71%
DJIA	21012,28	+0,03%	6,32%
NASDAQ	6102,66	+0,03%	13,37%
S&P 500	2399,38	+0,00%	7,17%
NIKKEI 225	19.843,00	-0,26%	3,81%

Izvor: Bloomberg

Kontakti

Riznica i ALM

Prodaja rizničnih proizvoda
treasurysales@pbz.hr

01 4891 301

Riznica
treasury@pbz.hr

- Likvidnost 01 4891 303
- Trgovanje devizama 01 4891 302
- Trgovanje vrijednosnim papirima 01 4891 304
- Trgovanje efektivom 01 4891 305

Proizvodi korporativnog bankarstva

Brokerski poslovi
brokeri@pbz.hr

01 4891 331

Pravne napomene:

Ovu publikaciju izdaje PRIVREDNA BANKA ZAGREB-DIONIČKO DRUŠTVO, Zagreb, Radnička cesta 50 (dalje:PBZ) i namijenjena je klijentima Grupe PBZ. Ova publikacija je načinjena samo sa svrhom informiranja i ne može se niti na koji način smatrati ponudom ili pozivom na kupnju imovine ili prava koje se u njoj spominju. Informativni karakter ove publikacije znači da ona ne može služiti kao zamjena za vlastitu prosudbu i procjenu bilo kojeg čitatelja ili primatelja ove publikacije. Informacije, mišljenja, zaključci, prognoze i projekcije koje se ovdje iznose zasnivaju se na javno dostupnim podacima u čiju se točnost PBZ pouzdaje, ali istu ne može jamčiti. U skladu s navedenim, svi stavovi, mišljenja, zaključci, prognoze i projekcije izneseni u ovoj publikaciji podložni su promjenama podataka kako ih objavljuju korišteni izvori. PBZ dozvoljava daljnje korištenje podataka iz ove publikacije, uz obavezno navođenje ove publikacije kao izvora. Svaka imovina koja se spominje u ovoj publikaciji i čije se kretanje komentira može, s vremena na vrijeme, biti predmet trgovanja, odnosno zauzimanja pozicije od strane PBZ-a.