

# Dnevni izvještaj financijskih tržišta

## 08. studeni 2017.

- utorak protekao u znaku blažih deprecijacijskih pritisaka
- očekivani interval trgovanja u današnjem danu unutar 7.51 – 7.56
- HNB održala prvu strukturnu operaciju
- kroz aukciju plasirano 530 mio HRK na rok od 5 godina
- \$ nastavio jačati u odnosu na jedinstvenu europsku valutu
- od današnjih važnijih podataka za \$: MBA Mortgage Applications (13 h)
- blagi oporavak CROBEX indeksa

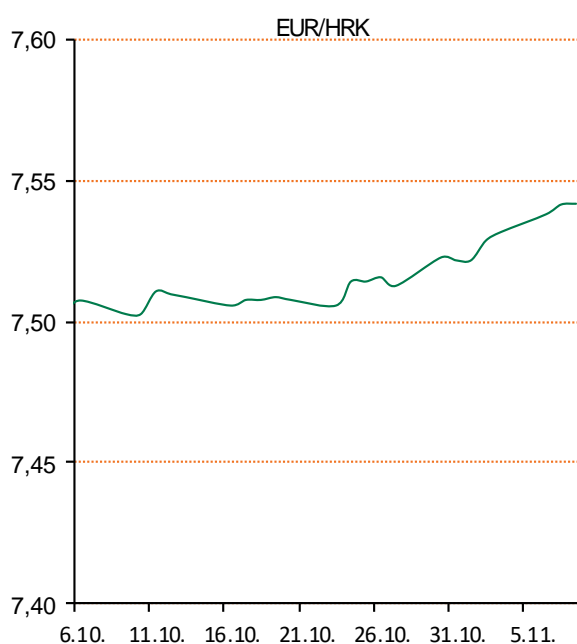
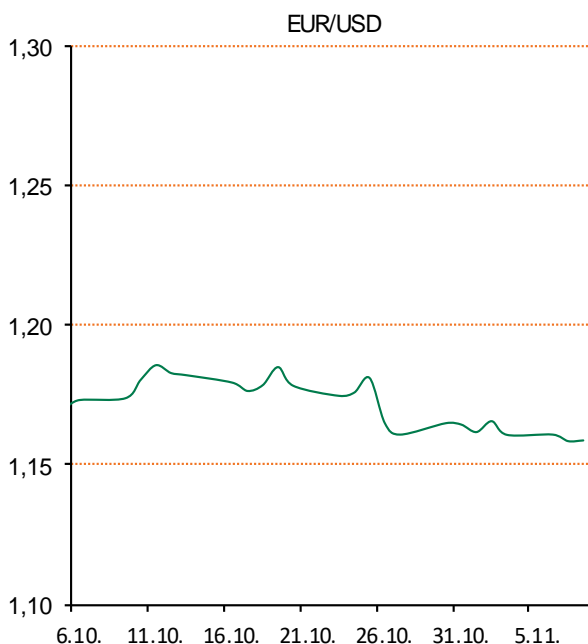
# Pregled deviznog tržišta

Spot rates			Forward points EUR/HRK			Interest rate swap EUR		
	BID	ASK		BID	ASK		BID	ASK
EURUSD	1,1607	1,1610	O/N	0,5	1,3	1Y	-0,29	-0,24
EURCHF	1,1591	1,1592	T/N	0,5	1,3	2Y	-0,208	-0,203
EURGBP	0,8835	0,8839	1W	3	10	3Y	-0,112	-0,072
EURJPY	132,06	132,07	2W	5	21	4Y	0,0336	0,0436
GBPUSD	1,3134	1,3138	1M	12	47	5Y	0,1705	0,1805
USDJPY	113,76	113,79	3M	19	154	7Y	0,4377	0,4577
GOLD	1279,26	1280,03	6M	37	341	9Y	0,684	0,714
BRENT	65,05	65,07	12M	76	765	10Y	0,798	0,828

Cross-rates PBZ		
	BID	ASK
EURHRK	7,5100	7,5600
USDHRK	6,4686	6,5133
CHFHRK	6,4786	6,5223
GBPHRK	8,4964	8,5569
JPYHRK	5,6864	5,7247
AUDHRK	4,9600	4,9941
CADHRK	5,0723	5,1078
NOKHRK	0,7918	0,7975
DKKHRK	1,0089	1,0157
SEKHRK	0,7715	0,7770
HUFHRK	2,4102	2,4272
PLNHRK	1,7722	1,7844
CZKHRK	0,2938	0,2959

Utorak je na domaćem deviznom tržištu donio nastavak blažih deprecijacijskih pritisaka na kunu u odnosu na jedinstvenu europsku valutu. Tečaj EUR/HRK odmah je na početku porastao s razine 7,535 na 7,540 kuna za euro potaknut velikom potražnjom za devizama prvenstveno od strane bankarskog sektora. Tečaj se blago oporavio tokom dana na razinu 7,538 kuna za euro uslijed povećanje ponude od strane tržišnih sudionika. Današnje trgovanje vidimo unutar intervala 7,51 – 7,56. Hrvatska narodna banka održala je prvu strukturnu operaciju. Na aukciji su prihvaćene sve ponude domaćih banaka te je plasirano 530 milijuna kuna na rok od 5 godina po kamatnoj stopi od 1,2%.

Američki dolar nastavio je jačati u odnosu na euro ponajviše zbog očekivanja o rezultatima porezne reforme u SAD-u. Mario Draghi, čelnik ECB-a izjavio je da je broj nenaplativih i djelomično naplativih plasmana u značajnom broju financijskih institucija smanjen na 5,5%. Međutim, unatoč njihovom smanjenju problem još nije pred rješenjem.



Sport: Hrvatska nogometna reprezentacija u četvrtak na Maksimiru dočekuje Grčku u prvoj utakmici dodatnih kvalifikacija za Svjetsko prvenstvo u Rusiji 2018. godine. Nakon što su već odavno rasprodane tribine Istok i Zapad dolje, u utorak je prodan i Sjever dolje. No, potražnja za ulaznicama je i dalje velika pa se HNS odlučio za otvaranje tribine gornjih sjevernih i zapadnih tribina.

# Pregled novčanog tržišta

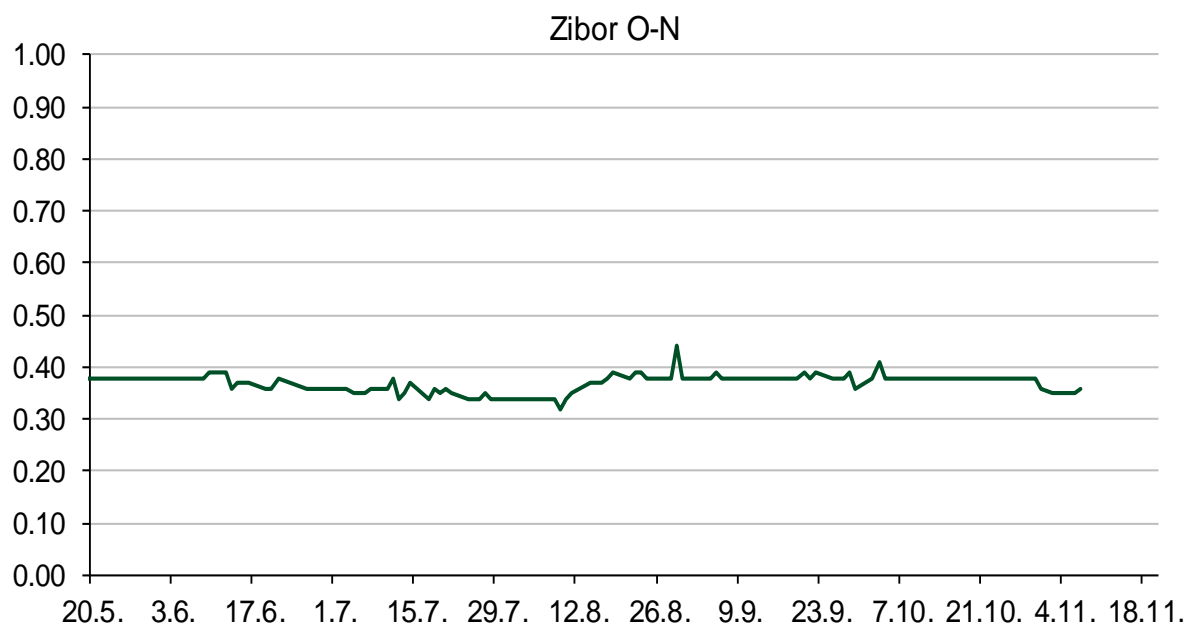
Referentne kamatne stope na dan				
Opis	07.11.2017			Zibor
	Libor USD	Libor CHF	Euribor	
O/N	1.18389	-0.783	-	0.36
1W	1.205	-0.794	-0.379	0.40
2W			-0.376	0.45
1M	1.24424	-0.785	-0.372	0.52
3M	1.39703	-0.737	-0.329	0.59
6M	1.59406	-0.650	-0.275	0.67
1Y	1.86428	-0.527	-0.190	0.78

Vrijednost udjela fondova	
Fond	06.11.2017
PBZ Novčani fond	143,5088 HRK
PBZ Euro novčani	128,7565 EUR
PBZ Dollar	133,5960 USD
PBZ Short term bond	104,2743 HRK
PBZ Bond	135,9163 EUR
PBZ Conservative 10	116,7246 EUR
PBZ Flexible 30	104,9389 EUR
PBZ Global	15,7607 EUR
PBZ Equity	11,5638 EUR

Trezorski zapisi (Rezultati posljednje aukcije Min. Financija RH)					
Ročnost	Valuta	Prinos	Izdano (Mio)	Dat. Izdavanja	Dat. Dospjeća
91	HRK	0.20	50	05.01.2017	06.04.2017
182	HRK	0.25	20	24.08.2017	22.02.2018
364	HRK	0.30	1,400.00	26.10.2017	25.10.2018
364	EUR/VK	0.01	11.1	26.10.2017	25.10.2018
455	EUR	0.10	1500	09.11.2017	07.02.2019

Kamatni sw apovi			
	EUR BID	USD BID	CHF BID
1 Y	-0.2813	1.6710	-0.6725
2 Y	-0.2080	1.8350	-0.5680
3 Y	-0.0960	1.9360	-0.4817
4 Y	0.0310	2.0030	-0.3570
5 Y	0.1723	2.0600	-0.2500
6 Y	0.3040	2.1130	-0.1480
7 Y	0.4340	2.1640	-0.0480
8 Y	0.5630	2.2110	0.0440
9 Y	0.6980	2.2530	0.1370
10 Y	0.7960	2.2900	0.2160

PBZ Referente kamate						
HRK	O/N	1W	1M	3M	6M	
Bid	0.00	0.00	0.00	0.10	0.20	
Ask	0.40	0.40	0.50	0.60	0.70	
EUR	O/N	1W	1M	3M	6M	
Bid	0.00	0.00	0.00	0.01	0.01	
Ask	0.20	0.20	0.30	0.41	0.51	
USD	O/N	1W	1M	3M	6M	
Bid	0.40	0.50	0.70	0.90	1.00	
Ask	1.00	1.10	1.30	1.50	1.60	



# Pregled tržišta obveznica

Obveznice Republike Hrvatske						
Naziv	Kupon	Dospijeće	Cijena		Prinos	
			Bid	Ask	Bid	Ask
<i>Euro - Val. klauzula</i>						
RHMF-O-19BA	5.375%	29.11.2019	110.25	110.95	0.36	0.04
RHMF-O-203E	6.500%	05.03.2020	113.80	114.50	0.50	0.22
RHMF-O-227E	6.500%	22.07.2022	122.90	123.60	1.44	1.30
RHMF-O-247E	5.750%	10.07.2024	123.25	123.95	2.01	1.91
<i>HRK - Kunske</i>						
RHMF-O-17BA	6.250%	25.11.2017	100.55	100.75	-7.00	-11.73
RHMF-O-187A	5.250%	10.07.2018	103.35	103.85	0.21	-0.51
RHMF-O-203A	6.750%	05.03.2020	113.90	114.90	0.69	0.29
RHMF-O-217A	2.750%	08.07.2021	105.30	106.30	1.26	0.99
RHMF-O-227A	2.250%	07.02.2022	103.30	103.80	1.44	1.33
RHMF-O-257A	4.500%	09.07.2025	115.25	116.25	2.32	2.17
RHMF-O-26CA	4.250%	14.12.2026	113.90	114.90	2.53	2.41
RHMF-O-28CA	2.875%	07.02.2028	101.10	101.60	2.75	2.69
RHMF-O-32CA	3.250%	07.07.2032	102.00	103.00	3.08	3.00

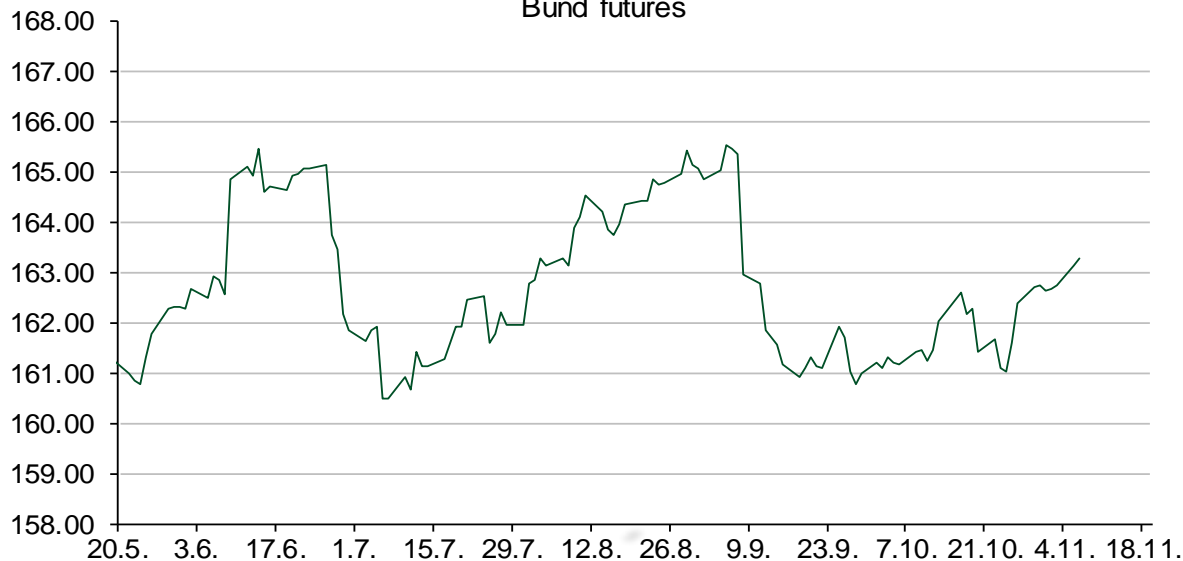
Kotacije europskih državnih obveznica dospjeća 10 godina		
Izdavatelj	Cijena	Prinos
Njemačka	101.62	0.33
Francuska	100.59	0.69
Austrija	100.20	0.48
Italija	103.16	1.70
Španjolska	100.28	1.42
Portugal	118.67	1.94
Češka	88.88	1.55
Grčka	91.08	5.07
Slovenija	103.79	0.83

Eurobonds Rep. Hrvatske						
Naziv	Kupon	Dospijeće	Cijena		Prinos	
			Bid	Ask	Bid	Ask
<i>Republika Hrvatska</i>						
CROATIA EUR 2018	5.875%	09.07.2018	103.70	103.90	0.26	-0.03
CROATIA USD 2019	6.750%	05.11.2019	107.65	108.15	2.76	2.52
CROATIA USD 2020	6.625%	14.07.2020	109.40	109.90	2.94	2.76
CROATIA USD 2021	6.375%	24.03.2021	110.30	110.80	3.13	2.98
CROATIA EUR 2022	3.875%	30.05.2022	112.10	112.60	1.13	1.03
CROATIA USD 2023	5.500%	04.04.2023	110.35	110.85	3.39	3.29
CROATIA USD 2024	6.000%	26.01.2024	113.90	114.40	3.49	3.41
CROATIA EUR 2025	3.000%	11.03.2025	106.95	107.45	1.97	0.00
CROATIA EUR 2027	3.000%	20.03.2027	104.90	105.40	2.41	2.35

CDS Pregled			
Izdavatelj	1 god	3 god	5 god
Hrvatska	17	53	102
Italija	31	83	112
Spain	18	38	58

Hrvatske korporativne obveznice						
AGROKOR 2020	9.125%	10.10.2020	24.00	25.00	99.49	96.27
AGROKOR 2019	9.875%	01.05.2019	25.00	26.00	147.08	142.04
ZG. HOLDING 2023 HRK	3.875%	15.07.2023	103.00	105.00	3.28	2.90
HEP USD	5.875%	23.10.2022	111.25	112.25	3.39	3.18

Bund futures



# Pregled dioničkog tržišta

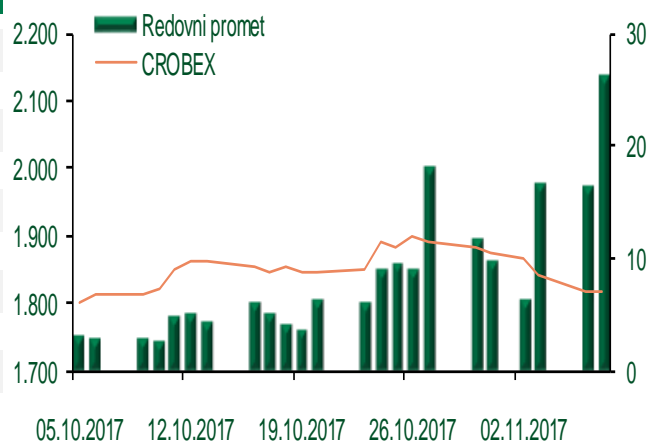
## Dnevni pregled trgovanja na ZSE

Podaci za 07.11.2017.

Ukupni promet ('000 HRK)	26.349,89
Redovni promet ('000 HRK)	26.349,89
Prijavljeni promet ('000 HRK)	0,00
OTC promet ('000 HRK)	0,00
<b>Vrijednost CROBEX indeksa</b>	<b>1.816,57</b>
Dnevna promjena CROBEX indeksa	0,05%
Promjena CROBEX indeksa u 2017.	-8,94%
<b>Vrijednost CROBEX10 indeksa</b>	<b>1.071,54</b>
Dnevna promjena CROBEX10 indeksa	0,48%
Promjena CROBEX10 indeksa u 2017.	-7,48%

Izvor: Zagrebačka burza

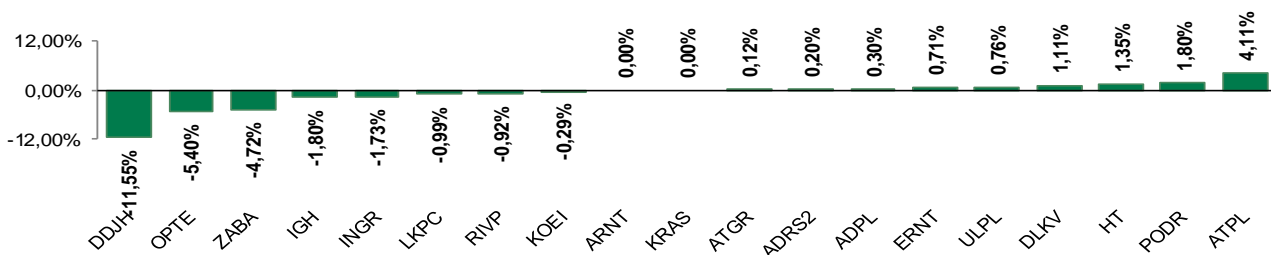
## Kretanje vrijednosti CROBEX-a i redovnog prometa



## Top 5 najlikvidnijih dionica na Zagrebačkoj burzi

Oznaka	Naziv društva	Zadnja cijena (HRK) na 07.11.2017.	Promjena cijene	Promjena u tekućoj godini	Promet ('000 HRK)	Tržišna kapitalizacija (mil. HRK)
LEDO	Ledo d.d.	1.198,00	42,96%	-88,77%	11.197,32	376,08
JMNC	Jamnica d.d.	13.500,00	92,86%	-90,36%	2.335,50	298,70
RVP	Valamar Riviera d.d.	43,22	-0,92%	23,98%	1.936,41	5.446,91
HT	Hrvatski Telekom d.d.	169,99	1,35%	0,59%	1.866,51	13.920,23
ARNT	Arena Hospitality Group d.d.	461,01	0,00%	-1,60%	1.469,61	2.364,39

## Dnevna promjena sastavnica CROBEX-a



## Pregled stanja na burzama u regiji

Indeks	Vrijednost indeksa na 07.11.2017.	Dnevna promjena indeksa	Promjena indeksa u tekućoj godini
BELEX15	729,68	0,00%	1,72%
BELEXline	1.597,36	-0,26%	1,78%
SBI TOP	784,85	-0,51%	9,37%
SASX-10	624,40	0,00%	-9,57%
BIRS	560,94	0,26%	2,61%
MONEX 20	10.461,84	0,56%	-9,11%
MBI-10	2.600,34	-0,30%	21,80%

Izvor: službene stranice burzi regije

## Pregled stanja na burzama u svijetu

Indeks	Vrijednost indeksa na 07.11.2017.	Dnevna promjena indeksa	Promjena indeksa u tekućoj godini
FTSE 100	7513,11	-0,65%	5,18%
DAX 30	13379,27	-0,66%	16,53%
CAC 40	5480,64	-0,48%	12,72%
DJIA	23557,23	+0,04%	19,20%
NASDAQ	6767,78	-0,27%	25,72%
S&P 500	2590,64	-0,02%	15,71%
NIKKEI 225	22913,82	-0,10%	19,88%

Izvor: Bloomberg

# Kontakti

## Riznica i ALM

Prodaja rizničnih proizvoda  
[treasurysales@pbz.hr](mailto:treasurysales@pbz.hr)

01 4891 301

Riznica  
[treasury@pbz.hr](mailto:treasury@pbz.hr)

- Likvidnost 01 4891 303
- Trgovanje devizama 01 4891 302
- Trgovanje vrijednosnim papirima 01 4891 304
- Trgovanje efektivom 01 4891 305

## Proizvodi korporativnog bankarstva

Brokerski poslovi  
[brokeri@pbz.hr](mailto:brokeri@pbz.hr)

01 4891 331

### Pravne napomene:

Ovu publikaciju izdaje PRIVREDNA BANKA ZAGREB-DIONIČKO DRUŠTVO, Zagreb, Radnička cesta 50 (dalje:PBZ) i namijenjena je klijentima Grupe PBZ. Ova publikacija je načinjena samo sa svrhom informiranja i ne može se niti na koji način smatrati ponudom ili pozivom na kupnju imovine ili prava koje se u njoj spominju. Informativni karakter ove publikacije znači da ona ne može služiti kao zamjena za vlastitu prosudbu i procjenu bilo kojeg čitatelja ili primatelja ove publikacije. Informacije, mišljenja, zaključci, prognoze i projekcije koje se ovdje iznose zasnivaju se na javno dostupnim podacima u čiju se točnost PBZ pouzdaje, ali istu ne može jamčiti. U skladu s navedenim, svi stavovi, mišljenja, zaključci, prognoze i projekcije izneseni u ovoj publikaciji podložni su promjenama podataka kako ih objavljuju korišteni izvori. PBZ dozvoljava daljnje korištenje podataka iz ove publikacije, uz obavezno navođenje ove publikacije kao izvora. Svaka imovina koja se spominje u ovoj publikaciji i čije se kretanje komentira može, s vremena na vrijeme, biti predmet trgovanja, odnosno zauzimanja pozicije od strane PBZ-a.