

Dnevni izvještaj financijskih tržišta

08. rujan 2017.

- ujednačena ponuda i potražnja zadržala je tečaj oko razine 7.428
- očekivani interval trgovanja za domaći valutni par unutar 7.41 – 7.46
- jedinstvena europska valuta osnažila kontra košarice valuta
- oprezne poruke od strane ECB-a
- Dolarov indeks jutros skliznuo za 0,2%
- u fokusu ulagača redovita sjednica ECB-a
- cijene nafte blago porasle u prethodnom danu
- CROBEX u laganom padu

Pregled deviznog tržišta

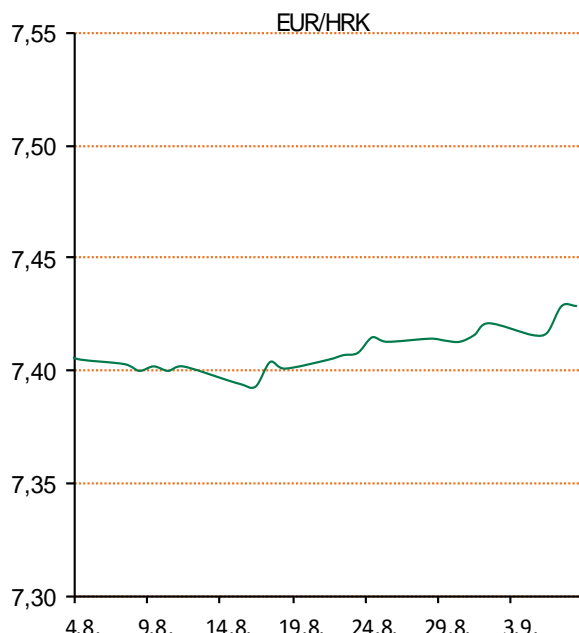
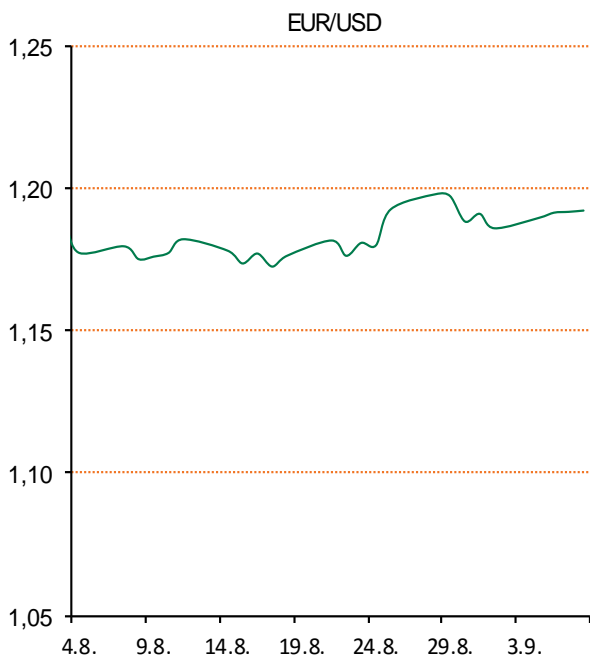
Spot rates			Forward points EUR/HRK			Interest rate swap EUR		
	BID	ASK		BID	ASK		BID	ASK
EURUSD	1,2049	1,2051	O/N	0,5	2	1Y	-0,2872	-0,2472
EURCHF	1,1389	1,1392	T/N	1,6	5,8	2Y	-0,216	-0,206
EURGBP	0,9171	0,9175	1W	3	14	3Y	-0,1178	-0,1078
EURJPY	129,71	129,75	2W	5	29	4Y	-0,0034	0,0066
GBPUSD	1,3134	1,3137	1M	16	70	5Y	0,1221	0,1321
USDJPY	107,65	107,67	3M	28	198	7Y	0,375	0,405
GOLD	1353,55	1353,67	6M	74	411	9Y	0,6352	0,6552
BRENT	54,70	54,72	12M	150	867	10Y	0,738	0,779

Cross-rates PBZ		
	BID	ASK
EURHRK	7,4100	7,4600
USDHRK	6,1489	6,1914
CHFHRK	6,5046	6,5502
GBPHRK	8,0763	8,1343
JPYHRK	5,7110	5,7513
AUDHRK	4,9768	5,0114
CADHRK	5,0827	5,1173
NOKHRK	0,7962	0,8020
DKKHRK	0,9959	1,0027
SEKHRK	0,7760	0,7817
HUFHRK	2,4230	2,4402
PLNHRK	1,7432	1,7564
CZKHRK	0,2835	0,2855

Dobro jutro. Jučer smo dan započeli na razini 7,428 EURHRK gdje smo ga i završili. Ključni dionički indeksi Zagrebačke burze su treći dan zaredom zaključili padom. CROBEX je umanjen za 0,28% na 1.883,67 bodova. CROBEX10 je pao za 0,30% na 1.117,66 bodova.

Euro je u četvrtak ojačao prema mnogim značajnijim svjetskim valutama na međunarodnim tržištima uoči sjednice Europske središnje banke (ECB) s koje bi mogle biti poslane oprezne poruke u vezi jačanja europske valute. Euro je u takvom ozračju prema dolaru jutros ojačao blagih 0,1% na 1,1928 dolara. Od početka godine prema dolaru je ojačao više od 13% i najveći je dobitnik među najznačajnijim svjetskim valutama. Dolarov indeks, koji mjeri vrijednost američke prema ostalih šest najznačajnijih svjetskih valuta, jutros je skliznuo za 0,2% na 92,14 bodova. U fokusu tržišta je redovna sjednica ECB-a koju će ulagači pažljivo pratiti zbog očekivanja mogućih komentara vezanih uz jačanje eura, posebno u kontekstu njegova prošlotjednog skoka iznad 1,20 dolara po prvi put u 2,5 godine. Cijene nafte blago su porasle u četvrtak na međunarodnim tržištima, nastavljajući put prema 55 dolara uz potporu pojačane potražnje za sirovom naftom zbog otvaranja američkih rafinerija i slabijeg dolara.

Na londonskom je tržištu cijena barela porasla 28 centi u odnosu na prethodno zatvaranje, na 54,48 dolara. U SAD-u barelom se trgovalo po gotovo nepromijenjenoj cijeni u odnosu na prethodno zatvaranje, od 49,05 dolara.



Recept: Salata od ričeta i povrća – slanetak(posla šalice) namočite u vodi dan prije. Skuhajte slanetak i ječam(1 šalice) i ohladite ih. Rajčicu (1 srednja), papriku (1 žuta), tikvicu(1), češnjak(2 češnja), mladi luk(2 stručka) i korijander nasjeckajte i dodajte u ječam. Dodajte sok jednog limuna, maslinovo ulje, sol, papar i senf. Sve dobro promiješajte i stavite u posudice za ponijeti na posao.

Pregled novčanog tržišta

Opis	Referentne kamatne stope na dan			07.09.2017	
	Libor USD	Libor CHF	Euribor	Zibor	
O/N	1.17611	-0.774	-	0.38	
1W	1.195	-0.787	-0.379	0.41	
2W			-0.377	0.48	
1M	1.23222	-0.788	-0.372	0.52	
3M	1.31722	-0.726	-0.330	0.60	
6M	1.45222	-0.652	-0.273	0.68	
1Y	1.70789	-0.507	-0.162	0.81	

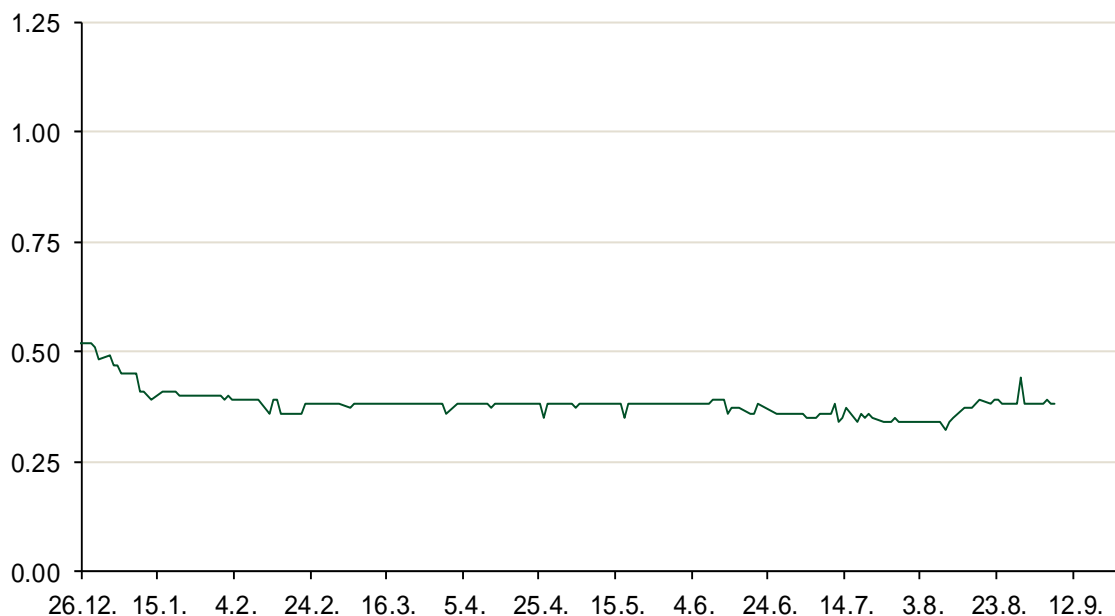
Vrijednost udjela fondova		06.09.2017
Fond		
PBZ Novčani fond		143,4904 HRK
PBZ Euro novčani		128,7566 EUR
PBZ Dollar		133,3870 USD
PBZ Short term bond		103,7463 HRK
PBZ Bond		135,9571 EUR
PBZ Conservative 10		115,9916 EUR
PBZ Flexible 30		103,1141 EUR
PBZ Global		15,1962 EUR
PBZ Equity		12,0865 EUR

Trezorski zapisi (Rezultati posljednje aukcije Min. Financija RH)					
Ročnost	Valuta	Prinos	Izdano (Mio)	Dat. Izdavanja	Dat. Dospijeca
91	HRK	0.20	50	05.01.2017	06.04.2017
182	HRK	0.25	20	24.08.2017	22.02.2018
364	HRK	0.40	402.00	31.08.2017	30.08.2018
364	EUR/VK	0.01	31	31.08.2017	30.08.2018
455	EUR	0.70	1500	11.08.2016	09.11.2017

Kamatni swapovi			
	EUR BID	USD BID	CHF BID
1 Y	-0.2710	1.4060	-0.6875
2 Y	-0.2225	1.4900	-0.6050
3 Y	-0.1240	1.5590	-0.5402
4 Y	#ND	1.6240	-0.4130
5 Y	#ND	1.6900	-0.3050
6 Y	#ND	1.7560	-0.2010
7 Y	#ND	1.8210	-0.0980
8 Y	#ND	1.8810	-0.0030
9 Y	0.6400	1.9350	0.0880
10 Y	0.7470	1.9830	0.1700

PBZ Referente kamate						
HRK	O/N	1W	1M	3M	6M	
Bid	0.00	0.00	0.00	0.10	0.20	
Ask	0.40	0.40	0.50	0.60	0.70	
EUR	O/N	1W	1M	3M	6M	
Bid	0.00	0.00	0.00	0.01	0.01	
Ask	0.20	0.20	0.30	0.41	0.51	
USD	O/N	1W	1M	3M	6M	
Bid	0.40	0.50	0.70	0.90	1.00	
Ask	1.00	1.10	1.30	1.50	1.60	

Zibor na O/N



Pregled tržišta obveznica

Obveznice Republike Hrvatske

Naziv	Kupon	Dospijeće	Cijena		Prinos	
			Bid	Ask	Bid	Ask
<i>Euro - Val. klauzula</i>						
RHMF-O-19BA	5.375%	29.11.2019	110.15	110.85	0.74	0.44
RHMF-O-203E	6.500%	05.03.2020	114.40	115.10	0.64	0.38
RHMF-O-227E	6.500%	22.07.2022	121.75	122.45	1.80	1.67
RHMF-O-247E	5.750%	10.07.2024	121.50	122.20	2.32	2.23
<i>HRK - Kunske</i>						
RHMF-O-17BA	6.250%	25.11.2017	101.10	101.30	0.76	-0.21
RHMF-O-187A	5.250%	10.07.2018	104.00	104.50	0.39	-0.19
RHMF-O-203A	6.750%	05.03.2020	114.15	115.15	0.96	0.59
RHMF-O-217A	2.750%	08.07.2021	104.50	105.50	1.53	1.27
RHMF-O-227A	2.250%	07.02.2022	102.30	102.80	1.71	1.59
RHMF-O-257A	4.500%	09.07.2025	114.10	115.10	2.50	2.36
RHMF-O-26CA	4.250%	14.12.2026	112.30	113.30	2.74	2.61
RHMF-O-28CA	2.875%	07.02.2028	99.70	100.20	2.91	2.85
RHMF-O-32CA	3.250%	07.07.2032	101.40	102.40	3.13	3.05

Kotacije europskih državnih obveznica dospjeća 10 godina

Izdavatelj	Cijena	Prinos
Njemačka	102.01	0.29
Francuska	103.72	0.60
Austrija	100.05	0.50
Italija	102.58	1.92
Španjolska	99.65	1.49
Portugal	111.43	2.75
Češka	94.22	0.89
Grčka	88.06	5.47
Slovenija	102.04	1.02

Eurobonds Rep. Hrvatske

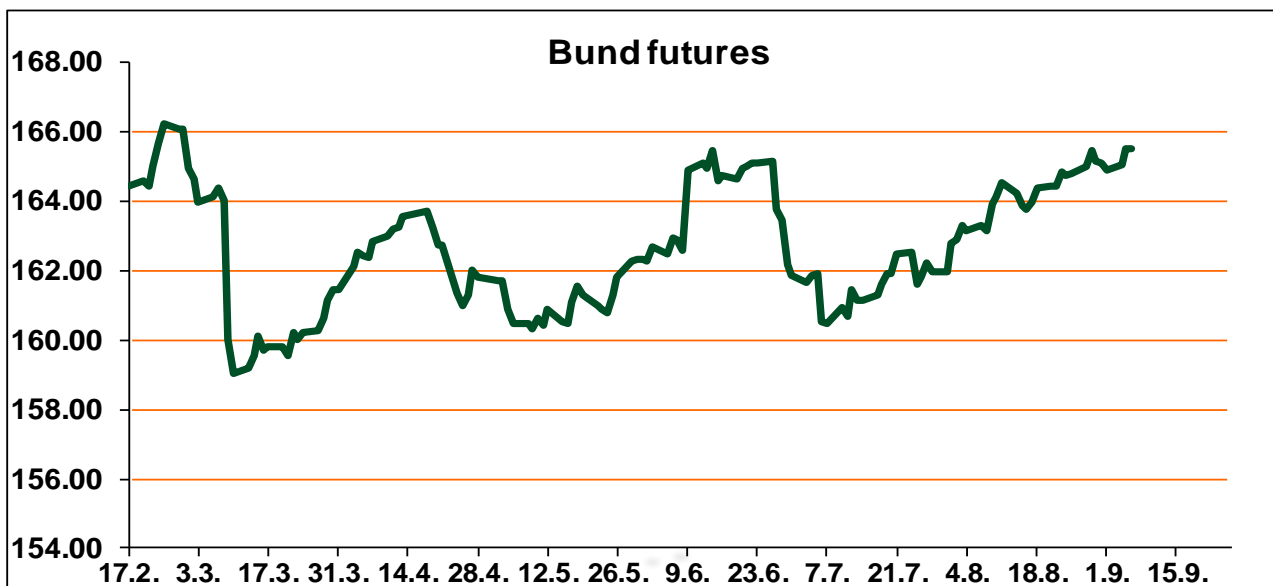
Naziv	Kupon	Dospijeće	Cijena		Prinos	
			Bid	Ask	Bid	Ask
<i>Republika Hrvatska</i>						
CROATIA EUR 2018	5.875%	09.07.2018	104.90	105.10	-0.08	-0.31
CROATIA USD 2019	6.750%	05.11.2019	108.70	109.20	2.56	2.33
CROATIA USD 2020	6.625%	14.07.2020	110.45	110.95	2.77	2.59
CROATIA USD 2021	6.375%	24.03.2021	111.50	112.00	2.92	2.78
CROATIA EUR 2022	3.875%	30.05.2022	112.70	113.20	1.09	0.99
CROATIA USD 2023	5.500%	04.04.2023	112.00	112.50	3.13	3.04
CROATIA USD 2024	6.000%	26.01.2024	115.20	115.70	3.33	3.25
CROATIA EUR 2025	3.000%	11.03.2025	108.10	108.60	1.83	1.76
CROATIA EUR 2027	3.000%	20.03.2027	106.15	106.65	2.27	2.22

CDS Pregled

Izdavatelj	1 god	3 god	5 god
Hrvatska	13	50	105
Italija	46	102	141
Spain	20	43	64

Hrvatske korporativne obveznice

AGROKOR 2020	9.125%	10.10.2020	26.00	27.00	87.89	85.18
AGROKOR 2019	9.875%	01.05.2019	27.00	28.00	122.82	118.88
ZG. HOLDING 2023 HRK	3.875%	15.07.2023	102.00	103.50	3.49	3.21
HEP USD	6.000%	09.11.2017	100.40	100.90	3.38	0.28
HEP USD	5.875%	23.10.2022	109.50	110.50	3.81	3.61



Pregled dioničkog tržišta

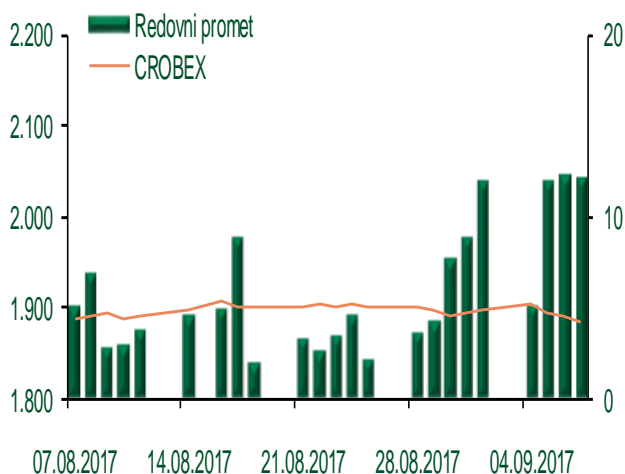
Dnevni pregled trgovanja na ZSE

Podaci za 07.09.2017.

Ukupni promet ('000 HRK)	12.056,89
Redovni promet ('000 HRK)	12.056,89
Prijavljeni promet ('000 HRK)	0,00
OTC promet ('000 HRK)	193.399,09
Vrijednost CROBEX indeksa	1.883,67
Dnevna promjena CROBEX indeksa	-0,28%
Promjena CROBEX indeksa u 2017.	-5,57%
Vrijednost CROBEX10 indeksa	1.117,66
Dnevna promjena CROBEX10 indeksa	-0,30%
Promjena CROBEX10 indeksa u 2017.	-3,50%

Izvor: Zagrebačka burza

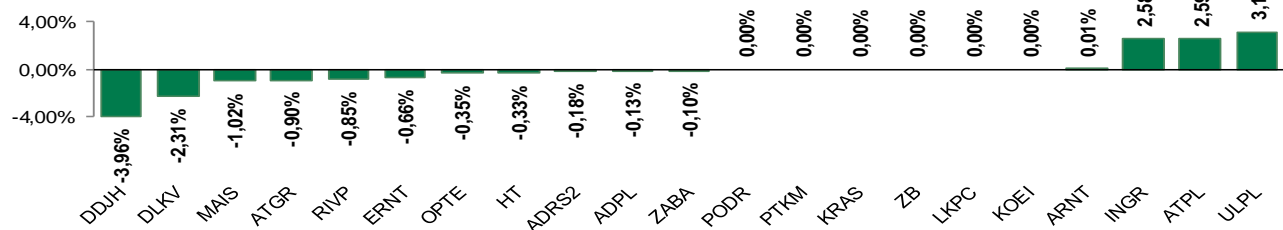
Kretanje vrijednosti CROBEX-a i redovnog prometa



Top 5 najlikvidnijih dionica na Zagrebačkoj burzi

Oznaka	Naziv društva	Zadnja cijena (HRK) na 07.09.2017.	Promjena cijene	Promjena u tekućoj godini	Promet ('000 HRK)	Tržišna kapitalizacija (mil. HRK)
RVP	VALAMAR RIVIERA dioničko društvo za tu	46,71	-0,85%	33,99%	1.350,77	5.886,75
ATPL	Atlantska plovdba d.d.	436,00	2,59%	54,31%	752,88	593,95
DDJH	Đuro Đaković Holding d.d.	24,97	-3,96%	-45,72%	394,53	80,83
KOEI	Končar elektroindustrija d.d.	735,00	0,00%	6,52%	296,20	1.890,51
ATGR	Atlantic grupa d.d.	805,00	-0,90%	-8,73%	206,28	2.684,11

Dnevna promjena sastavnica CROBEX-a



Pregled stanja na burzama u regiji

Indeks	Vrijednost indeksa na 07.09.2017.	Dnevna promjena indeksa	Promjena indeksa u tekućoj godini
BELEX15	729,28	0,22%	1,66%
BELEXline	1.615,11	0,03%	2,91%
SBI TOP	813,87	0,18%	13,42%
SASX-10	640,17	-0,08%	-7,29%
BIRS	556,35	0,02%	1,77%
MONEX 20	10.777,42	0,06%	-6,37%
MBI-10	2.656,70	-0,22%	24,44%

Izvor: službene stranice burzi regije

Pregled stanja na burzama u svijetu

Indeks	Vrijednost indeksa na 07.09.2017.	Dnevna promjena indeksa	Promjena indeksa u tekućoj godini
FTSE 100	7396,98	+0,58%	3,56%
DAX 30	12296,63	+0,67%	7,10%
CAC 40	5114,62	+0,26%	5,19%
DJIA	21784,78	-0,10%	10,23%
NASDAQ	6397,87	+0,07%	18,85%
S&P 500	2465,1	-0,02%	10,11%
NIKKEI 225	19274,82	-0,63%	0,84%

Izvor: Bloomberg

Kontakti

Riznica i ALM

Prodaja rizničnih proizvoda
treasurysales@pbz.hr

01 4891 301

Riznica
treasury@pbz.hr

- Likvidnost 01 4891 303
- Trgovanje devizama 01 4891 302
- Trgovanje vrijednosnim papirima 01 4891 304
- Trgovanje efektivom 01 4891 305

Proizvodi korporativnog bankarstva

Brokerski poslovi
brokeri@pbz.hr

01 4891 331

Pravne napomene:

Ovu publikaciju izdaje PRIVREDNA BANKA ZAGREB-DIONIČKO DRUŠTVO, Zagreb, Radnička cesta 50 (dalje:PBZ) i namijenjena je klijentima Grupe PBZ. Ova publikacija je načinjena samo sa svrhom informiranja i ne može se niti na koji način smatrati ponudom ili pozivom na kupnju imovine ili prava koje se u njoj spominju. Informativni karakter ove publikacije znači da ona ne može služiti kao zamjena za vlastitu prosudbu i procjenu bilo kojeg čitatelja ili primatelja ove publikacije. Informacije, mišljenja, zaključci, prognoze i projekcije koje se ovdje iznose zasnivaju se na javno dostupnim podacima u čiju se točnost PBZ pouzdaje, ali istu ne može jamčiti. U skladu s navedenim, svi stavovi, mišljenja, zaključci, prognoze i projekcije izneseni u ovoj publikaciji podložni su promjenama podataka kako ih objavljuju korišteni izvori. PBZ dozvoljava daljnje korištenje podataka iz ove publikacije, uz obavezno navođenje ove publikacije kao izvora. Svaka imovina koja se spominje u ovoj publikaciji i čije se kretanje komentira može, s vremena na vrijeme, biti predmet trgovanja, odnosno zauzimanja pozicije od strane PBZ-a.