

Dnevni izvještaj financijskih tržišta

08. lipanj 2017.

- Interval trgovanja u današnjem danu u okviru 7,38-7,43 za EURHRK
- Dolar u srijedu na najnižim razinama u odnosu na jen
- Ulagачi na oprezu uslijed 3 velika događanja u četvrtak
- Euro oslabio prema dolaru za 0,2 posto
- Funta skliznula prema dolaru za 0,1 posto
- Cijene nafte pod pritiskom
- Indeksi u SAD u plusu, CROBEX u minusu

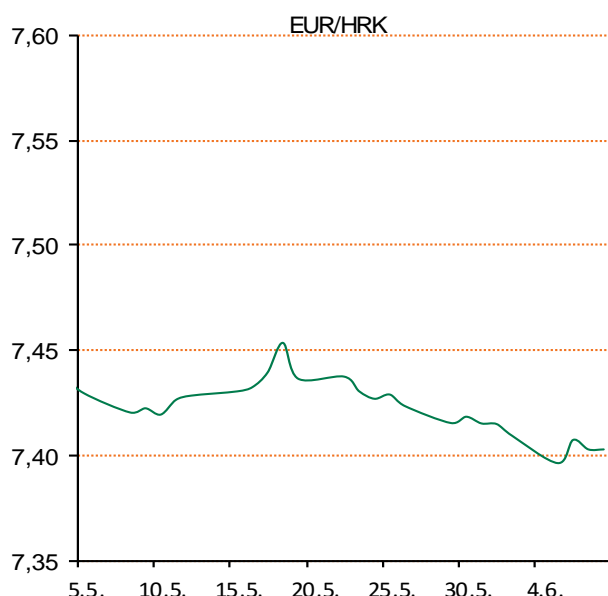
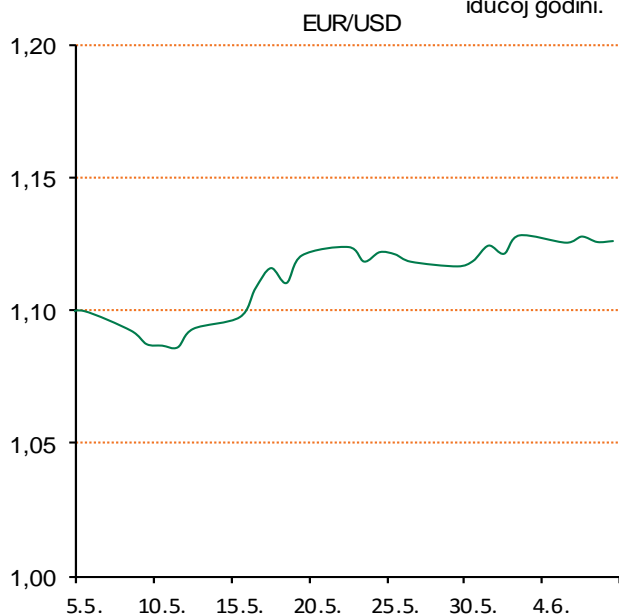
Pregled deviznog tržišta

Spot rates			Forward points EUR/HRK			Interest rate swap EUR		
	BID	ASK		BID	ASK		BID	ASK
EURUSD	1,1256	1,1257	O/N	-0,2	0,7	1Y	-0,2565	-0,2165
EURCHF	1,0854	1,0857	T/N	-0,6	2,2	2Y	-0,168	-0,158
EURGBP	0,8678	0,8680	1W	-1	6	3Y	-0,078	-0,068
EURJPY	123,43	123,48	2W	-2	14	4Y	0,0314	0,0514
GBPUSD	1,2968	1,2972	1M	0	33	5Y	0,1555	0,1605
USDJPY	109,68	109,69	3M	0	123	7Y	0,3996	0,4196
GOLD	1286,75	1286,88	6M	0	282	9Y	0,655	0,662
BRENT	46,72	46,74	12M	150	713	10Y	0,753	0,793

Cross-rates PBZ		
	BID	ASK
EURHRK	7,3800	7,4300
USDHRK	6,5559	6,6009
CHFHRK	6,7975	6,8454
GBPHRK	8,5023	8,5619
JPYHRK	5,9767	6,0196
AUDHRK	4,9494	4,9839
CADHRK	4,8514	4,8875
NOKHRK	0,7743	0,7797
DKKHRK	0,9922	0,9990
SEKHRK	0,7542	0,7597
HUFHRK	2,3911	2,4112
PLNHRK	1,7522	1,7648
CZKHRK	0,2806	0,2825

Jučerašnji dan otvorili smo na tržištu kotacijom 7,405-7,41 za EURHRK. Tijekom dana nije bilo većih promjena, kuna je dodatno blago ojačala prema euru te smo dan završili na razini 7,40-7,405 za EURHRK. Ključni indeksi ZSE trgovanje su zaključili padom i nalaze se na razinama najnižim od rujna 2016. Crobex je umanjen treći dan zaredom za 0,38 posto, dok je Crobex10 pao četvrti dan zaredom za 0,36 posto. Interval trgovanja u današnjem danu vidimo u okviru 7,38-7,43 za EURHRK.

Dolar je u srijedu na međunarodnim tržištima skliznuo na najniže razine u sedam tjedana prema jenu uslijed opreza ulagača pred četvrtak koji bi trebao dati nove smjernice, kada se očekuje niz velikih događaja. Dolar je pritom skliznuo na 109,22 jena, a euro je skliznuo prema dolaru za 0,2 posto na 1,1256 dolara nakon njemačkog izvješća o većem padu industrijskih narudžbi u travnju nego što se očekivalo. Uoči današnjih parlamentarnih izbora u Velikoj Britaniji, funta je skliznula blagih 0,1 posto prema dolaru na 1,2900 dolara. Osim britanskih parlamentarnih izbora, danas se očekuje i redovna sjednica ECB te saslušanje bivšeg FBI-jeva direktora Jamesa Comeyja u američkom senatu. Dolar je oslabio i pod pritiskom oštrog pada prinosa na američke državne obveznice, te slabiji gospodarski pokazatelji koji su prigušili očekivanja tržišta vezana uz podizanje kamatnih stopa u SAD-u. Cijene nafte su pod pritiskom, oslabile u srijedu na londonskom tržištu zbog napetosti unutar članica OPEC-a i Katara te kontinuiranog povećanja američke proizvodnje, te se trgovalo po 49,79 dolara. Na američkom tržištu barelom se trgovalo po 47,89 dolara. U najavi američke vlade je da bi proizvodnja nafte mogla porasti za deset milijuna barela dnevno u idućoj godini.



Kamo za vikend: **Svjetski festival animiranog filma - Animafest Zagreb održava se od 5. do 10. lipnja** na već poznatim lokacijama u kinima Europa i Tuškanac te na jednoj novoj koja se uskoro treba otvoriti - u Kinoteci. Između više od 1600 prijavljenih filmova iz 76 zemlja, za ovogodišnje, 27. izdanje festivala odabrano ih je 44 u *Veliko natjecanje*, 46 u *Studentsko natjecanje*, a devet u natjecanje dugometražnih filmova. Osim natjecateljskih, Animafest će publici ponuditi i brojne tematske, popratne i posebne programe i događanja. Jedna od središnjih tema odnos je stripa i animacije. Producentice festivala Matea Milić i Paola Orlić istaknule su kako Animafest nije samo festival za animirano-filmske sladokusce i profesionalce, već i istinski obiteljski festival na kojemu najmlađi i njihovi roditelji mogu uživati u filmovima prilagođenima svome uzrastu te brojnim aktivnostima na otvorenom.

Pregled novčanog tržišta

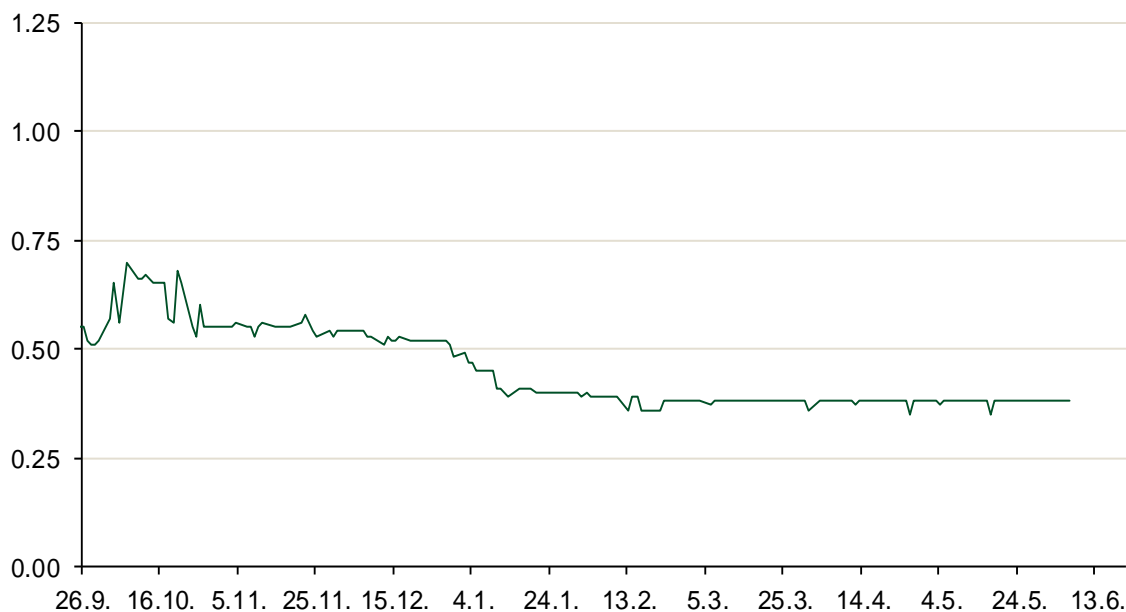
Referentne kamatne stope na dan 07.06.2017					Vrijednost udjela fondova 06.06.2017	
Opis	Libor USD	Libor CHF	Euribor	Zibor	Fond	
O/N	0.93056	-0.774	-	0.38	PBZ Novčani fond	143,4742 HRK
1W	0.95322	-0.785	-0.379	0.46	PBZ Euro novčani	135,4297 EUR
2W			-0.372	0.50	PBZ Dollar	133,0637 USD
1M	1.08867	-0.787	-0.371	0.54	PBZ Short term bond	102,5689 HRK
3M	1.219	-0.730	-0.329	0.62	PBZ Bond	133,5015 EUR
6M	1.41711	-0.662	-0.259	0.71	PBZ Conservative 10	114,5890 EUR
1Y	1.72289	-0.492	-0.134	0.85	PBZ Flexible 30	103,6300 EUR
					PBZ Global	15,4976 EUR
					PBZ Equity	11,8044 EUR

Trezorski zapisi (Rezultati posljednje aukcije Min. Financija RH)					
Ročnost	Valuta	Prinos	Izdano (Mio)	Dat. Izdavanja	Dat. Dospjeća
364	HRK	0.45	876	27.04.2017	26.04.2018
91	HRK	0.20	50	05.01.2017	06.04.2017
182	HRK	0.28	50	05.01.2017	06.07.2017
364	EUR/VK	0.17	29	27.10.2016	26.10.2017
455	EUR	0.70	1500	11.08.2016	09.11.2017

Kamatni swapovi			
	EUR BID	USD BID	CHF BID
1 Y	-0.2600	1.3750	-0.7000
2 Y	-0.1690	1.5240	-0.6290
3 Y	-0.0947	1.6460	-0.5550
4 Y	0.0325	1.7430	-0.4630
5 Y	0.1490	1.8250	-0.3670
6 Y	0.2738	1.9010	-0.2560
7 Y	0.4004	1.9710	-0.1550
8 Y	0.5190	2.0330	-0.0590
9 Y	0.6450	2.0870	0.0300
10 Y	0.7590	2.1360	0.1090

PBZ Referentne kamate						
HRK	O/N	1W	1M	3M	6M	
Bid	0.00	0.00	0.00	0.02	0.10	
Ask	0.50	0.50	0.50	0.52	0.60	
EUR	O/N	1W	1M	3M	6M	
Bid	0.00	0.00	0.00	0.01	0.01	
Ask	0.20	0.20	0.30	0.41	0.51	
USD	O/N	1W	1M	3M	6M	
Bid	0.40	0.50	0.70	0.90	1.00	
Ask	1.00	1.10	1.30	1.50	1.60	

Zibor na O/N



Pregled tržišta obveznica

Obveznice Republike Hrvatske						
Naziv	Kupon	Dospijeće	Cijena		Prinos	
			Bid	Ask	Bid	Ask
<i>Euro - Val. klauzula</i>						
RHMF-O-19BA	5.375%	29.11.2019	109.50	110.20	1.43	1.16
RHMF-O-203E	6.500%	05.03.2020	113.60	114.30	1.41	1.16
RHMF-O-227E	6.500%	22.07.2022	122.00	122.70	1.95	1.83
RHMF-O-247E	5.750%	10.07.2024	119.25	119.95	2.74	2.64
<i>HRK - Kunske</i>						
RHMF-O-17BA	6.250%	25.11.2017	102.60	102.80	0.47	0.04
RHMF-O-187A	5.250%	10.07.2018	104.80	105.30	0.77	0.32
RHMF-O-203A	6.750%	05.03.2020	113.90	114.90	1.53	1.19
RHMF-O-217A	2.750%	08.07.2021	102.45	103.45	2.12	1.87
RHMF-O-227A	2.250%	07.02.2022	100.10	100.60	2.23	2.11
RHMF-O-257A	4.500%	09.07.2025	112.15	113.15	2.81	2.67
RHMF-O-26CA	4.250%	14.12.2026	110.50	111.50	2.97	2.85
RHMF-O-28CA	2.875%	07.02.2028	97.20	97.70	3.19	3.13

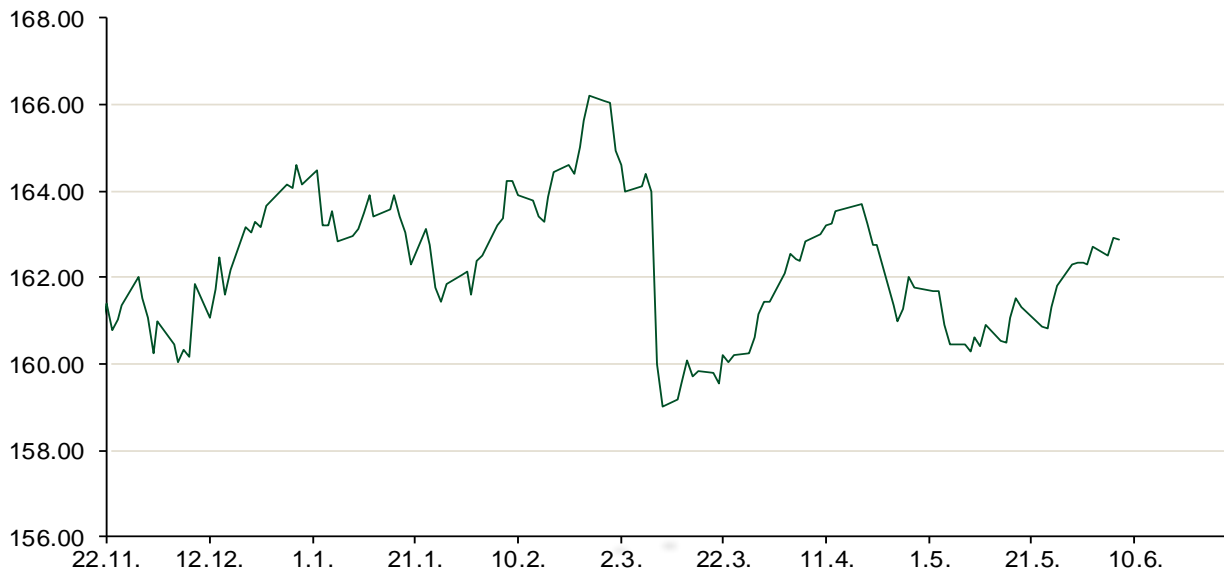
Kotacije europskih državnih obveznica dospjeća 10 godina		
Izdavatelj	Cijena	Prinos
Njemačka	99.81	0.27
Francuska	102.99	0.69
Austrija	99.57	0.55
Italija	99.40	2.28
Španjolska	99.71	1.53
Portugal	108.90	3.06
Češka	95.00	0.79
Grčka	83.74	6.05
Slovenija	100.39	1.21

Eurobonds Rep. Hrvatske						
Naziv	Kupon	Dospijeće	Cijena		Prinos	
			Bid	Ask	Bid	Ask
<i>Republika Hrvatska</i>						
CROATIA EUR 2018	5.875%	09.07.2018	106.10	106.30	0.18	0.01
CROATIA USD 2019	6.750%	05.11.2019	109.20	109.70	2.76	2.55
CROATIA USD 2020	6.625%	14.07.2020	110.85	111.35	2.92	2.76
CROATIA USD 2021	6.375%	24.03.2021	111.75	112.25	3.06	2.93
CROATIA EUR 2022	3.875%	30.05.2022	110.80	111.30	1.59	1.50
CROATIA USD 2023	5.5%	04.04.2023	110.10	110.60	3.56	3.47
CROATIA USD 2024	6.000%	26.01.2024	113.40	113.90	3.70	3.62
CROATIA EUR 2025	3.000%	11.03.2025	104.00	104.50	2.43	2.36
CROATIA EUR 2027	3.000%	20.03.2027	101.70	102.20	2.80	2.74

CDS Pregled			
Izdavatelj	1 god	3 god	5 god
Hrvatska	25	95	164
Italija	73	139	175
Spain	25	52	76

Hrvatske korporativne obveznice						
AGROKOR 2020	9.125%	10.10.2020	29.00	30.00	73.64	71.52
AGROKOR 2019	9.875%	01.05.2019	30.00	31.00	97.68	94.77
ZG. HOLDING 2023 HRK	3.875%	15.07.2023	102.20	103.70	3.47	3.20
HEP USD	6.000%	09.11.2017	101.00	102.00	3.49	1.07
HEP USD	5.875%	23.10.2022	107.00	108.00	4.39	4.19

Bund futures



Pregled dioničkog tržišta

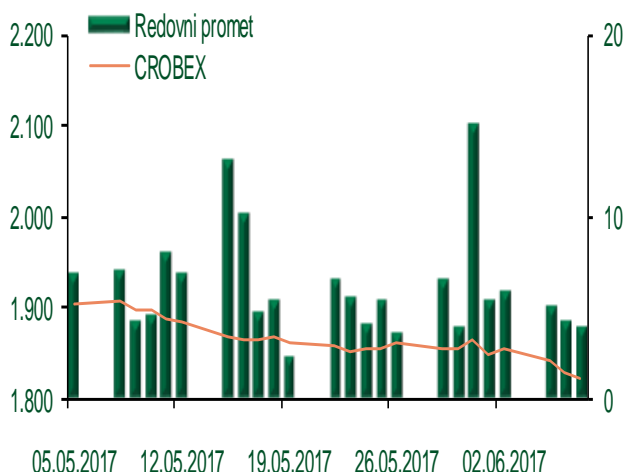
Dnevni pregled trgovanja na ZSE

Podaci za 07.06.2017.

Ukupni promet ('000 HRK)	3.981,86
Redovni promet ('000 HRK)	3.981,86
Prijavljeni promet ('000 HRK)	0,00
OTC promet ('000 HRK)	69.662,10
Vrijednost CROBEX indeksa	1.821,00
Dnevna promjena CROBEX indeksa	-0,38%
Promjena CROBEX indeksa u 2017.	-8,71%
Vrijednost CROBEX10 indeksa	1.087,35
Dnevna promjena CROBEX10 indeksa	-0,36%
Promjena CROBEX10 indeksa u 2017.	-6,12%

Izvor: Zagrebačka burza


Kretanje vrijednosti CROBEX-a i redovnog prometa



Top 5 najlikvidnijih dionica na Zagrebačkoj burzi

Oznaka	Naziv društva	Zadnja cijena (HRK) na 07.06.2017.	Promjena cijene	Promjena u tekućoj godini	Promet ('000 HRK)	Tržišna kapitalizacija (mil. HRK)
RVP-R-A	VALAMAR RIVIERA dioničko društvo za tu	41,00	-0,94%	17,61%	625,09	5.167,13
ERNT-R-A	Ericsson Nikola Tesla d.d.	1.297,99	-1,29%	11,51%	327,32	1.728,47
HT-R-A	Hrvatski Telekom d.d.	173,01	-0,08%	2,37%	322,28	14.167,54
ATGR-R-A	Atlantic grupa d.d.	750,00	0,27%	-14,97%	261,29	2.500,73
PODR-R-A	Podravka d.d.	304,00	-3,49%	-19,47%	252,76	1.647,68

Dnevna promjena sastavnica CROBEX-a



Pregled stanja na burzama u regiji

Indeks	Vrijednost indeksa na 07.06.2017.	Dnevna promjena indeksa	Promjena indeksa u tekućoj godini
BELEX15	722,55	0,30%	0,72%
BELEXline	1.568,02	0,44%	-0,09%
SBI TOP	793,09	-0,66%	10,52%
SASX-10	621,29	0,00%	-10,02%
BIRS	585,80	-0,22%	7,16%
MONEX 20	10.850,15	0,61%	-5,74%
MBI-10	2.283,03	-0,07%	6,94%

Izvor: službene stranice burzi regije

Pregled stanja na burzama u svijetu

Indeks	Vrijednost indeksa na 07.06.2017.	Dnevna promjena indeksa	Promjena indeksa u tekućoj godini
FTSE 100	7478,62	-0,62%	4,70%
DAX 30	12672,49	-0,14%	10,38%
CAC 40	5265,53	-0,07%	8,29%
DJIA	21173,69	+0,18%	7,14%
NASDAQ	6297,38	+0,36%	16,98%
S&P 500	2433,14	+0,16%	8,68%
NIKKEI 225	19909,26	-0,38%	4,16%

Izvor: Bloomberg

Kontakti

Riznica i ALM

Prodaja rizničnih proizvoda
treasurysales@pbz.hr

01 4891 301

Riznica
treasury@pbz.hr

- Likvidnost 01 4891 303
- Trgovanje devizama 01 4891 302
- Trgovanje vrijednosnim papirima 01 4891 304
- Trgovanje efektivom 01 4891 305

Proizvodi korporativnog bankarstva

Brokerski poslovi
brokeri@pbz.hr

01 4891 331

Pravne napomene:

Ovu publikaciju izdaje PRIVREDNA BANKA ZAGREB-DIONIČKO DRUŠTVO, Zagreb, Radnička cesta 50 (dalje:PBZ) i namijenjena je klijentima Grupe PBZ. Ova publikacija je načinjena samo sa svrhom informiranja i ne može se niti na koji način smatrati ponudom ili pozivom na kupnju imovine ili prava koje se u njoj spominju. Informativni karakter ove publikacije znači da ona ne može služiti kao zamjena za vlastitu prosudbu i procjenu bilo kojeg čitatelja ili primatelja ove publikacije. Informacije, mišljenja, zaključci, prognoze i projekcije koje se ovdje iznose zasnivaju se na javno dostupnim podacima u čiju se točnost PBZ pouzdaje, ali istu ne može jamčiti. U skladu s navedenim, svi stavovi, mišljenja, zaključci, prognoze i projekcije izneseni u ovoj publikaciji podložni su promjenama podataka kako ih objavljuju korišteni izvori. PBZ dozvoljava daljnje korištenje podataka iz ove publikacije, uz obavezno navođenje ove publikacije kao izvora. Svaka imovina koja se spominje u ovoj publikaciji i čije se kretanje komentira može, s vremena na vrijeme, biti predmet trgovanja, odnosno zauzimanja pozicije od strane PBZ-a.