

Dnevni izvještaj financijskih tržišta

07. prosinac 2017.

- blaga aprecijacije kune naspram eura
- današnji okvir trgovanja između 7,52 – 7,57
- cijena barela nafte nadomak 62 dolara
- EURUSD trenutno oko 1,1800
- od važnijih podataka za \$ danas na rasporedu: Initial Jobless Claims i Continuing Claims (14:30 h)
- CORBEX u padu

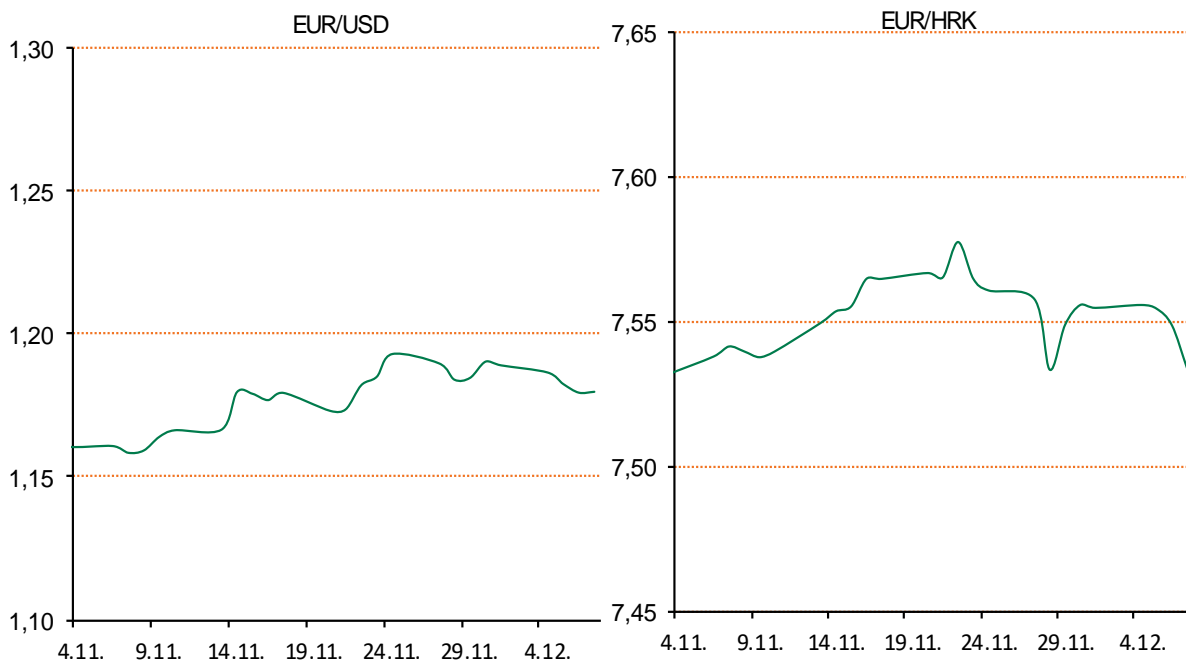
Pregled deviznog tržišta

Spot rates			Forward points EUR/HRK			Interest rate swap EUR		
	BID	ASK		BID	ASK		BID	ASK
EURUSD	1,1800	1,1801	O/N	0,9	1,3	1Y	-0,2848	-0,2448
EURCHF	1,1684	1,1689	T/N	2,8	3,9	2Y	-0,197	-0,187
EURGBP	0,8820	0,8821	1W	6	10	3Y	-0,073	-0,068
EURJPY	132,85	132,86	2W	11	19	4Y	0,0588	0,0638
GBPUSD	1,3378	1,3379	1M	20	44	5Y	0,1885	0,1935
USDJPY	112,58	112,6	3M	28	123	7Y	0,445	0,45
GOLD	1258,03	1258,17	6M	38	286	9Y	0,68	0,685
BRENT	62,71	62,73	12M	76	689	10Y	0,7865	0,7915

Cross-rates PBZ		
	BID	ASK
EURHRK	7,5200	7,5700
USDHRK	6,3723	6,4153
CHFHRK	6,4334	6,4789
GBPHRK	8,5251	8,5828
JPYHRK	5,6601	5,6982
AUDHRK	4,7953	4,8281
CADHRK	4,9670	5,0003
NOKHRK	0,7685	0,7740
DKKHRK	1,0105	1,0173
SEKHRK	0,7551	0,7605
HUFHRK	2,3900	2,4086
PLNHRK	1,7845	1,7969
CZKHRK	0,2938	0,2958

Dobro jutro. Jučer letargično na tržištu. Trgovinski dan otvoren je na razini 7,545, a zatvoren 20 pipseva niži, na razini 7,543. Ključni dionički indeksi Zagrebačke burze trgovanje su zaključili padom drugi dan zaredom. CROBEX je umanjnjen za 0,16% na 1.853,23 boda. CROBEX10 je pao za 0,27% na 1.083,67 bodova.

Dolar je u srijedu blago oslabio prema košarici valuta na međunarodnim tržištima, u relativno mirnom trgovanju nakon što je strah od moguće obustave rada dijela američkih državnih službi zbog nepostizanja dogovora oko proračuna potisnuo u drugi plan optimizam u vezi porezne reforme. Dolarov indeks jučer je 0,1% na 93,297 bodova. Američka je valuta prema japanskoj pritom oslabila 0,5% na 111,99 jena, najniže razine u proteklih pet dana. Eurom se u takvom ozračju trgovalo po 1,1820 dolara, što znači da je ostao više-manje nepromijenjen u usporedbi sa zatvaranjem trgovanja dan ranije. Cijene nafte pale su u srijedu na međunarodnim tržištima nadomak razine od 62 dolara nakon iznenađujućeg rasta američkih zaliha derivata koji signaliziraju slabljenje potražnje. Na londonskom je tržištu cijena barela pala 79 centi u odnosu na prethodno zatvaranje, na 62,07 dolara. Na američkom tržištu barelom se trgovalo po 81 centi nižoj cijeni, od 56,81 dolar.



Kamo za vikend? Multimedijski izložbeni projekt Nikola Tesla – Mind from the Future, inspiriran jednim od najvećih svjetskih izumitelja. Izložbeni projekt se može posjetiti od 25. studenog do 20. ožujka 2018. godine u Domu hrvatskih likovnih umjetnika, poznatom i kao Meštrovićev paviljon.

Pregled novčanog tržišta

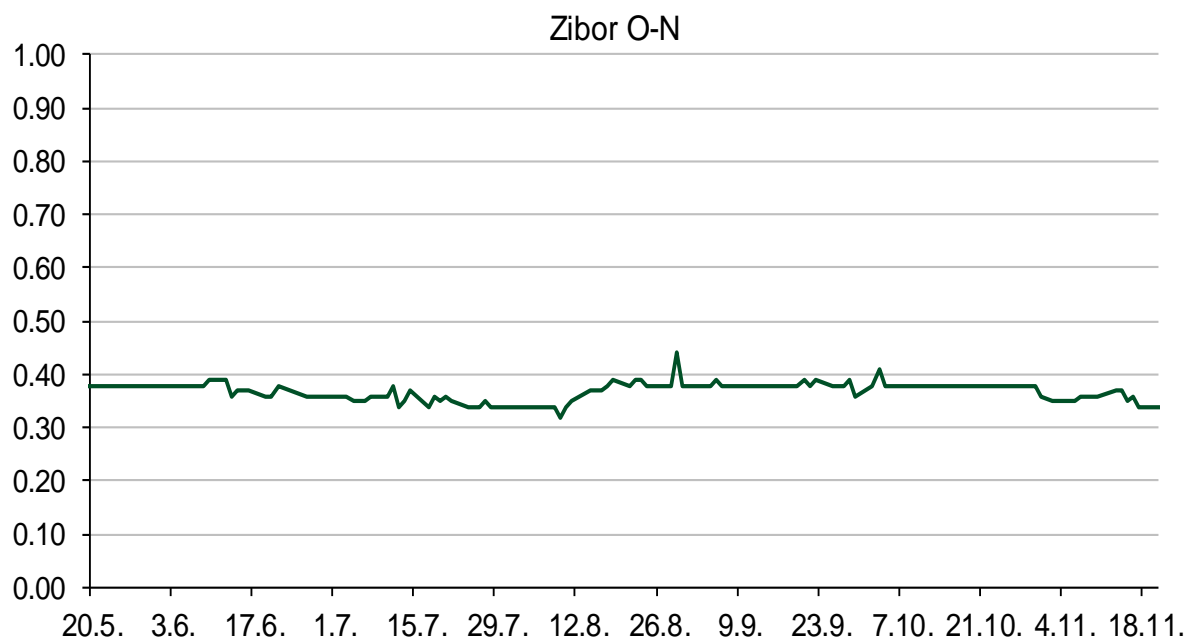
Opis	Referentne kamatne stope na dan			06.12.2017
	Libor USD	Libor CHF	Euribor	Zibor
O/N	1.1825	-0.787	-	0.33
1W	1.21444	-0.787	-0.374	0.39
2W			-0.372	0.42
1M	1.40319	-0.806	-0.367	0.50
3M	1.51532	-0.756	-0.326	0.55
6M	1.71125	-0.655	-0.271	0.62
1Y	1.9895	-0.527	-0.191	0.73

Vrijednost udjela fondova		05.12.2017
Fond		
PBZ Novčani fond		143,5082 HRK
PBZ Euro novčani		128,7502 EUR
PBZ Dollar		133,6806 USD
PBZ Short term bond		104,3761 HRK
PBZ Bond		135,9172 EUR
PBZ Conservative 10		116,6832 EUR
PBZ Flexible 30		104,5362 EUR
PBZ Global		15,6577 EUR
PBZ Equity		11,5344 EUR

Trezorski zapisi (Rezultati posljednje aukcije Min. Financijska RH)					
Ročnost	Valuta	Prinos	Izdano (Mio)	Dat. Izdavanja	Dat. Dospjeća
91	HRK	0.20	50	05.01.2017	06.04.2017
182	HRK	0.25	20	24.08.2017	22.02.2018
364	HRK	0.25	1,300.00	23.11.2017	22.11.2018
364	EUR/VK	0.01	11.1	26.10.2017	25.10.2018
455	EUR	0.10	1500	09.11.2017	07.02.2019

Kamatni swapovi			
	EUR BID	USD BID	CHF BID
1 Y	-0.2800	1.8090	-0.6600
2 Y	-0.2050	1.9870	-0.5300
3 Y	-0.0820	2.0840	-0.4432
4 Y	0.0570	2.1440	-0.3170
5 Y	0.1880	2.1890	-0.2150
6 Y	0.3147	2.2270	-0.1260
7 Y	0.4392	2.2640	-0.0542
8 Y	0.5604	2.2980	0.0560
9 Y	0.6756	2.3280	0.1370
10 Y	0.7819	2.3580	0.2100

PBZ Referentne kamate						
	HRK	O/N	1W	1M	3M	6M
Bid		0.00	0.00	0.00	0.03	0.10
Ask		0.40	0.40	0.50	0.53	0.60
	EUR	O/N	1W	1M	3M	6M
Bid		0.00	0.00	0.00	0.01	0.01
Ask		0.20	0.20	0.30	0.41	0.51
	USD	O/N	1W	1M	3M	6M
Bid		0.40	0.50	0.70	0.90	1.00
Ask		1.00	1.10	1.30	1.50	1.60



Pregled tržišta obveznica

Obveznice Republike Hrvatske

Naziv	Kupon	Dospijeće	Cijena		Prinos	
			Bid	Ask	Bid	Ask
<i>Euro - Val. klauzula</i>						
RHMF-O-19BA	5.375%	29.11.2019	109.70	110.40	0.42	0.08
RHMF-O-203E	6.500%	05.03.2020	113.00	113.70	0.63	0.33
RHMF-O-227E	6.500%	22.07.2022	122.50	123.20	1.44	1.30
RHMF-O-247E	5.750%	10.07.2024	123.30	124.00	1.96	1.86
<i>HRK - Kunske</i>						
RHMF-O-187A	5.250%	10.07.2018	102.90	103.20	0.26	-0.25
RHMF-O-203A	6.750%	05.03.2020	113.50	114.50	0.65	0.23
RHMF-O-217A	2.750%	08.07.2021	105.50	106.50	1.17	0.90
RHMF-O-222A	2.250%	07.02.2022	103.85	104.35	1.30	1.17
RHMF-O-23BA	1.750%	27.11.2023	101.50	102.00	1.49	1.40
RHMF-O-257A	4.500%	09.07.2025	115.40	116.40	2.28	2.13
RHMF-O-26CA	4.250%	14.12.2026	114.60	115.60	2.44	2.31
RHMF-O-28CA	2.875%	07.02.2028	102.00	102.50	2.65	2.59
RHMF-O-32CA	3.250%	07.07.2032	101.90	102.90	3.09	3.00

Kotacije europskih državnih obveznica dospjeća 10 godina

Izdavatelj	Cijena	Prinos
Njemačka	101.89	0.30
Francuska	101.29	0.62
Austrija	100.51	0.44
Italija	103.04	1.71
Španjolska	100.21	1.43
Portugal	119.22	1.86
Češka	89.99	1.42
Grčka	91.63	4.81
Slovenija	105.61	0.63

Eurobonds Rep. Hrvatske

Naziv	Kupon	Dospijeće	Cijena		Prinos	
			Bid	Ask	Bid	Ask
<i>Republika Hrvatska</i>						
CROATIA EUR 2018	5.875%	09.07.2018	103.40	103.60	-0.03	-0.36
CROATIA USD 2019	6.750%	05.11.2019	107.60	108.10	2.62	2.36
CROATIA USD 2020	6.625%	14.07.2020	109.00	109.50	2.99	2.80
CROATIA USD 2021	6.375%	24.03.2021	110.05	110.55	3.13	2.98
CROATIA EUR 2022	3.875%	30.05.2022	111.65	112.15	1.18	1.07
CROATIA USD 2023	5.500%	04.04.2023	110.15	110.65	3.39	3.30
CROATIA USD 2024	6.000%	26.01.2024	113.85	114.35	3.47	3.39
CROATIA EUR 2025	3.000%	11.03.2025	107.20	107.70	1.93	1.85
CROATIA EUR 2027	3.000%	20.03.2027	106.05	106.55	2.27	2.21
CROATIA EUR 2030	2.750%	07.01.2030	100.20	100.70	2.73	2.68

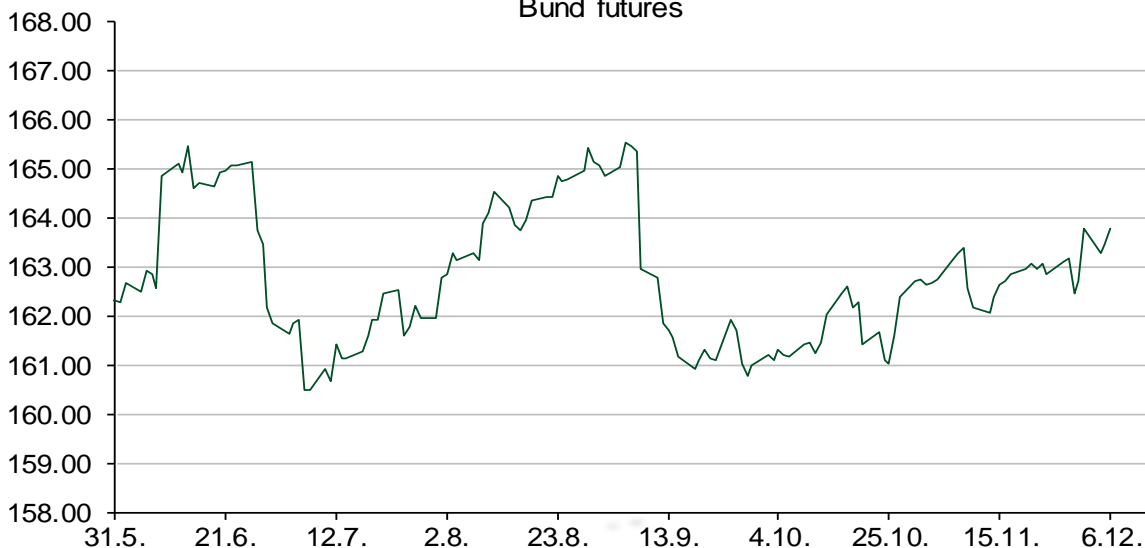
CDS Pregled

Izdavatelj	1 god	3 god	5 god
Hrvatska	17	52	100
Italija	33	84	115
Spain	18	37	56

Hrvatske korporativne obveznice

AGROKOR 2020	9.125%	10.10.2020	22.60	23.60	108.19	104.56
AGROKOR 2019	9.875%	01.05.2019	24.00	25.00	161.49	155.81
ZG. HOLDING 2023 HRK	3.875%	15.07.2023	105.00	107.00	2.89	2.52
HEP USD	5.875%	23.10.2022	111.25	112.25	3.35	3.14

Bund futures



Pregled dioničkog tržišta

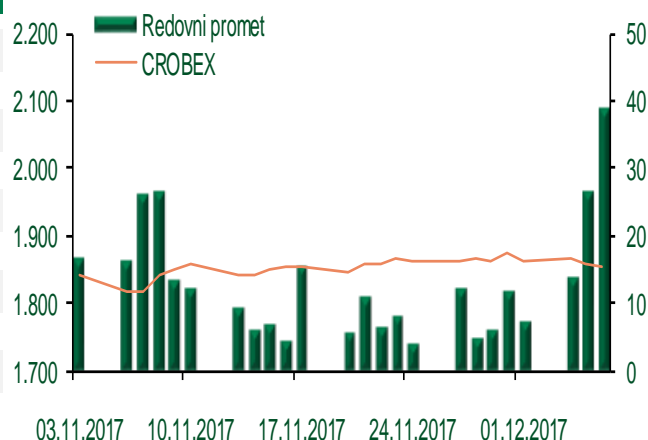
Dnevni pregled trgovanja na ZSE

Podaci za 06.12.2017.

Ukupni promet ('000 HRK)	41.285,95
Redovni promet ('000 HRK)	39.070,95
Prijavljeni promet ('000 HRK)	2.215,00
OTC promet ('000 HRK)	362.319,85
Vrijednost CROBEX indeksa	1.853,23
Dnevna promjena CROBEX indeksa	-0,16%
Promjena CROBEX indeksa u 2017.	-7,10%
Vrijednost CROBEX10 indeksa	1.083,67
Dnevna promjena CROBEX10 indeksa	-0,27%
Promjena CROBEX10 indeksa u 2017.	-6,43%

Izvor: Zagrebačka burza

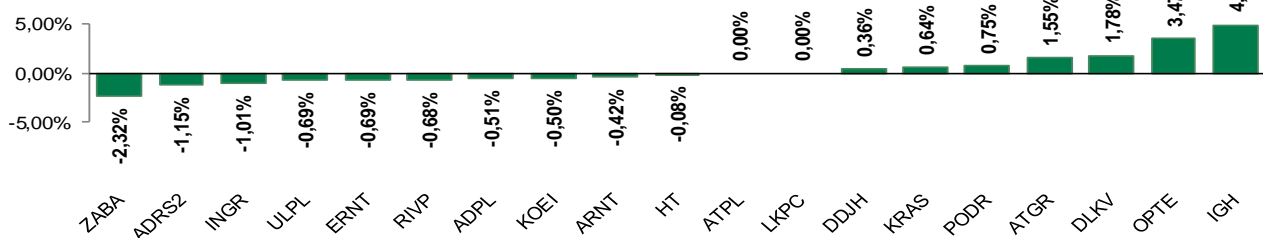
Kretanje vrijednosti CROBEX-a i redovnog prometa



Top 5 najlikvidnijih dionica na Zagrebačkoj burzi

Oznaka	Naziv društva	Zadnja cijena (HRK) na 06.12.2017.	Promjena cijene	Promjena u tekućoj godini	Promet ('000 HRK)	Tržišna kapitalizacija (mil. HRK)
RVP	Valamar Riviera d.d.	44,00	-0,68%	26,22%	2.904,10	5.545,21
HT	Hrvatski Telekom d.d.	166,16	-0,08%	-1,68%	2.037,26	13.606,60
ZABA	Zagrebačka banka d.d.	51,77	-2,32%	-4,13%	1.813,46	16.578,93
ATPL	Atlantska plovidba d.d.	618,00	0,00%	118,72%	1.281,23	862,43
ARNT	Arena Hospitality Group d.d.	466,05	-0,42%	-0,52%	497,27	2.390,24

Dnevna promjena sastavnica CROBEX-a



Pregled stanja na burzama u regiji

Indeks	Vrijednost indeksa na 06.12.2017.	Dnevna promjena indeksa	Promjena indeksa u tekućoj godini
BELEX15	743,97	0,22%	3,71%
BELEXline	1.643,75	0,70%	4,74%
SBI TOP	773,03	-1,51%	7,73%
SASX-10	607,77	-0,42%	-11,98%
BIRS	574,12	-1,03%	5,02%
MONEX 20	10.141,31	0,02%	-11,90%
MBI-10	2.502,26	0,00%	17,21%

Izvor: službene stranice burzi regije

Pregled stanja na burzama u svijetu

Indeks	Vrijednost indeksa na 06.12.2017.	Dnevna promjena indeksa	Promjena indeksa u tekućoj godini
FTSE 100	7348,03	+0,28%	2,87%
DAX 30	12998,85	-0,38%	13,22%
CAC 40	5374,35	-0,02%	10,53%
DJIA	24140,91	-0,16%	22,15%
NASDAQ	6776,38	+0,21%	25,88%
S&P 500	2629,27	-0,01%	17,44%
NIKKEI 225	22498,03	+1,45%	17,70%

Izvor: Bloomberg

Kontakti

Riznica i ALM

Prodaja rizničnih proizvoda
treasurysales@pbz.hr

01 4891 301

Riznica
treasury@pbz.hr

- Likvidnost 01 4891 303
- Trgovanje devizama 01 4891 302
- Trgovanje vrijednosnim papirima 01 4891 304
- Trgovanje efektivom 01 4891 305

Proizvodi korporativnog bankarstva

Brokerski poslovi
brokeri@pbz.hr

01 4891 331

Pravne napomene:

Ovu publikaciju izdaje PRIVREDNA BANKA ZAGREB-DIONIČKO DRUŠTVO, Zagreb, Radnička cesta 50 (dalje:PBZ) i namijenjena je klijentima Grupe PBZ. Ova publikacija je načinjena samo sa svrhom informiranja i ne može se niti na koji način smatrati ponudom ili pozivom na kupnju imovine ili prava koje se u njoj spominju. Informativni karakter ove publikacije znači da ona ne može služiti kao zamjena za vlastitu prosudbu i procjenu bilo kojeg čitatelja ili primatelja ove publikacije. Informacije, mišljenja, zaključci, prognoze i projekcije koje se ovdje iznose zasnivaju se na javno dostupnim podacima u čiju se točnost PBZ pouzdaje, ali istu ne može jamčiti. U skladu s navedenim, svi stavovi, mišljenja, zaključci, prognoze i projekcije izneseni u ovoj publikaciji podložni su promjenama podataka kako ih objavljuju korišteni izvori. PBZ dozvoljava daljnje korištenje podataka iz ove publikacije, uz obavezno navođenje ove publikacije kao izvora. Svaka imovina koja se spominje u ovoj publikaciji i čije se kretanje komentira može, s vremena na vrijeme, biti predmet trgovanja, odnosno zauzimanja pozicije od strane PBZ-a.