

Dnevni izvještaj financijskih tržišta

07. studeni 2017.

- deprecijacija kune naspram eura
- EURHRK na razini 7,542
- današnji okvir trgovanja 7,52 – 7,57
- snažan pad CROBEX indeksa
- dolarov indeks nepromijenjen
- jutros EURUSD na razini 1,1584

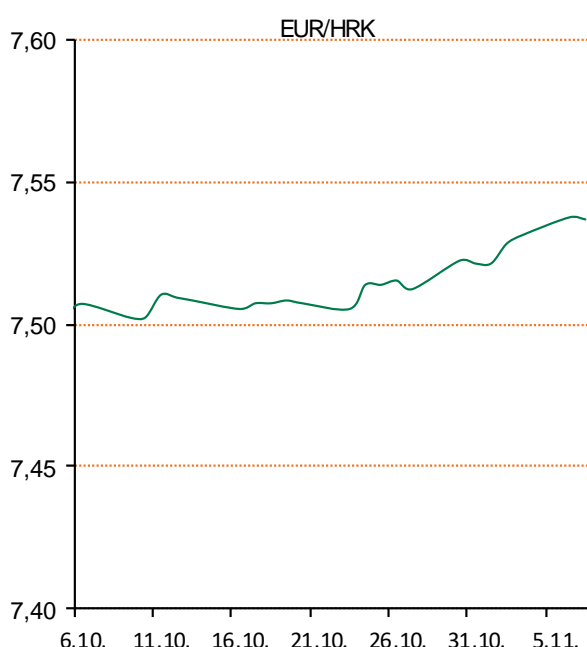
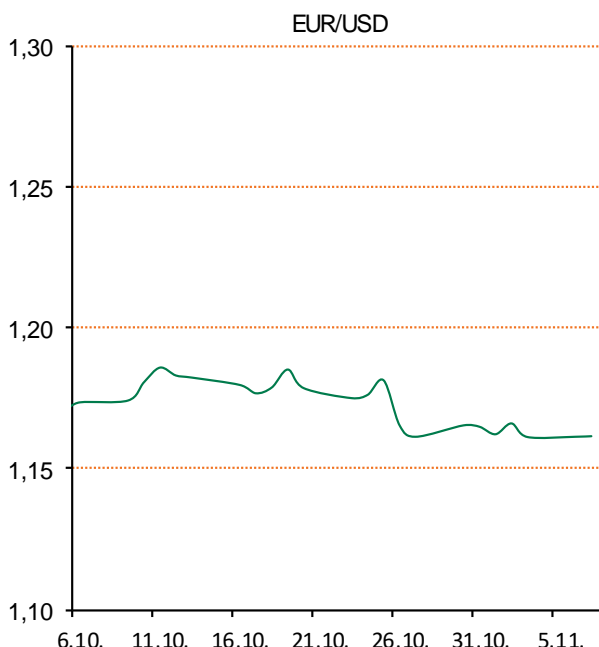
Pregled deviznog tržišta

Spot rates			Forward points EUR/HRK			Interest rate swap EUR		
	BID	ASK		BID	ASK		BID	ASK
EURUSD	1,1582	1,1584	O/N	0,5	1,3	1Y	-0,27	-0,26
EURCHF	1,1594	1,1599	T/N	0,5	1,3	2Y	-0,207	-0,202
EURGBP	0,8804	0,8805	1W	3	10	3Y	-0,1141	-0,0641
EURJPY	132,23	132,28	2W	5	21	4Y	0,04	0,048
GBPUSD	1,3154	1,3158	1M	12	47	5Y	0,1728	0,1928
USDJPY	114,17	114,2	3M	19	154	7Y	0,451	0,459
GOLD	1277,60	1278,35	6M	37	341	9Y	0,705	0,71
BRENT	64,76	64,78	12M	76	764	10Y	0,8021	0,8421

Cross-rates PBZ		
	BID	ASK
EURHRK	7,5200	7,5700
USDHRK	6,4917	6,5360
CHFHRK	6,4833	6,5292
GBPHRK	8,5406	8,5984
JPYHRK	5,6849	5,7249
AUDHRK	4,9749	5,0089
CADHRK	5,0973	5,1332
NOKHRK	0,7961	0,8017
DKKHRK	1,0104	1,0172
SEKHRK	0,7712	0,7767
HUFHRK	2,4158	2,4346
PLNHRK	1,7747	1,7874
CZKHRK	0,2939	0,2960

Dobro jutro. Jučer rast tečaja EURHRK. Dan smo započeli na razini 7,53 EURHRK, a završili smo na razini od 7,536. Očekivani "range" kretanja u tekućem danu vidimo unutar razina 7.52 - 7.57. Ključni dionički indeksi Zagrebačke burze su trgovanje šesti uzastopni dan zaključili padom. CROBEX je umanjen za 1,38% na 1.815,70 bodova. CROBEX10 je pao za 1,30% na 1.066,38 bodova.

Dolar je u ponedjeljak na međunarodnim tržištima zabilježio neznatne promjene prema košarici ostalih najznačajnijih svjetskih valuta, nakon blagih dobitonosnih prodaja na koje je ulagače potaknuo njegov prošlotjedni najveći uspon u ovoj godini. Dolarov indeks jučer je ostao više-manje nepromijenjen u usporedbi s prethodnim zatvaranjem, na 94,946 bodova. U prošlom je tjednu ojačao 1,3% najviše u ovoj godini. Eurom se pritom trgovalo po također gotovo nepromijenjenom tečaju u usporedbi s prethodnim zatvaranjem, po 1,16065 dolara. Tečaj američke prema japanskoj valuti u jednom je, pak, trenutku poskočio na 114,89 jena, na najviše osmonjesečne razine, za vrijeme rada azijskih tržišta.



Film *The Killing of a Sacred Deer* - Steven (Colin Farrell), je eminentni kardiolog, u braku s Annom (Nicole Kidman), cijenjenom oftamologinjom. Bogati su, sretni i zadovoljni svojim obiteljskim životom koji čini njihovo dvoje djece, 14-godišnja Kim (Raffey Cassidy) i 12-godišnji Bob (Sunny Suljic). Steven održava prijateljstvo s Martinom (Barry Keoghan), 16-godišnjakom koji živi bez oca, te brine o njemu. Njihov odnos doživljava mračan preokret kada Steven upoznaje Martina sa svojom obitelji nakon čega njihov život postupno postaje metež u kojem je Steven prisiljen na šokantno žrtvovanje.

Pregled novčanog tržišta

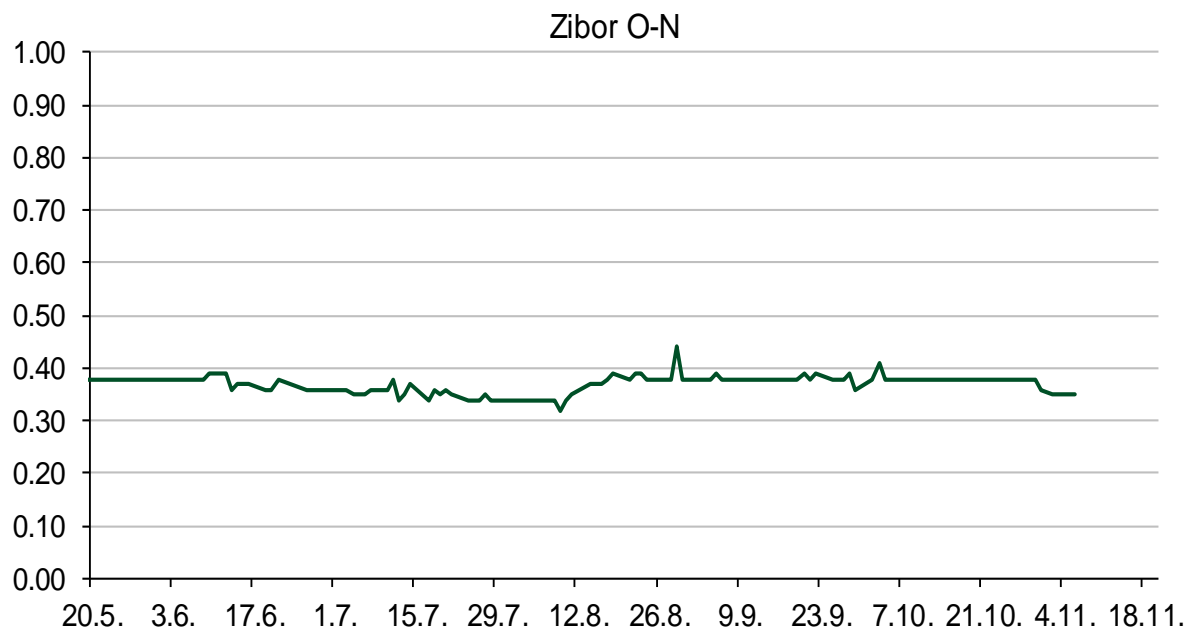
Opis	Referentne kamatne stope na dan			06.11.2017	
	Libor USD	Libor CHF	Euribor	Zibor	
O/N	1.18444	-0.786	-	0.35	
1W	1.20444	-0.794	-0.379	0.39	
2W			-0.376	0.46	
1M	1.24322	-0.785	-0.371	0.52	
3M	1.39194	-0.737	-0.329	0.59	
6M	1.59017	-0.650	-0.276	0.67	
1Y	1.86289	-0.527	-0.191	0.78	

Vrijednost udjela fondova		03.11.2017
Fond		
PBZ Novčani fond		143,5095 HRK
PBZ Euro novčani		128,7572 EUR
PBZ Dollar		133,5956 USD
PBZ Short term bond		104,2639 HRK
PBZ Bond		135,9528 EUR
PBZ Conservative 10		116,7623 EUR
PBZ Flexibile 30		104,9687 EUR
PBZ Global		15,7466 EUR
PBZ Equity		11,7266 EUR

Trezorski zapisi (Rezultati posljednje aukcije Min. Financija RH)					
Ročnost	Valuta	Prinos	Izdano (Mio)	Dat. Izdavanja	Dat. Dospjeća
91	HRK	0.20	50	05.01.2017	06.04.2017
182	HRK	0.25	20	24.08.2017	22.02.2018
364	HRK	0.30	1,400.00	26.10.2017	25.10.2018
364	EUR/VK	0.01	11.1	26.10.2017	25.10.2018
455	EUR	0.10	1500	09.11.2017	07.02.2019

	Kamatni sw apovi		
	EUR BID	USD BID	CHF BID
1 Y	-0.2800	1.6640	-0.6750
2 Y	-0.2200	1.8310	-0.5720
3 Y	-0.1000	1.9350	-0.4867
4 Y	0.0390	2.0060	-0.3530
5 Y	0.1770	2.0650	-0.2410
6 Y	0.3100	2.1190	-0.1370
7 Y	0.4470	2.1700	-0.0390
8 Y	0.5770	2.2160	0.0560
9 Y	0.7000	2.2580	0.1470
10 Y	0.8140	2.2960	0.2300

PBZ Referente kamate						
HRK	O/N	1W	1M	3M	6M	
Bid	0.00	0.00	0.00	0.10	0.20	
Ask	0.40	0.40	0.50	0.60	0.70	
EUR	O/N	1W	1M	3M	6M	
Bid	0.00	0.00	0.00	0.01	0.01	
Ask	0.20	0.20	0.30	0.41	0.51	
USD	O/N	1W	1M	3M	6M	
Bid	0.40	0.50	0.70	0.90	1.00	
Ask	1.00	1.10	1.30	1.50	1.60	



Pregled tržišta obveznica

Obveznice Republike Hrvatske

Naziv	Kupon	Dospijeće	Cijena		Prinos	
			Bid	Ask	Bid	Ask
<i>Euro - Val. klauzula</i>						
RHMF-O-19BA	5.375%	29.11.2019	110.25	110.95	0.36	0.04
RHMF-O-203E	6.500%	05.03.2020	113.80	114.50	0.51	0.23
RHMF-O-227E	6.500%	22.07.2022	122.90	123.60	1.44	1.31
RHMF-O-247E	5.750%	10.07.2024	123.25	123.95	2.01	1.91
<i>HRK - Kunske</i>						
RHMF-O-17BA	6.250%	25.11.2017	100.55	100.75	-6.19	-10.62
RHMF-O-187A	5.250%	10.07.2018	103.35	103.85	0.23	-0.49
RHMF-O-203A	6.750%	05.03.2020	113.90	114.90	0.70	0.30
RHMF-O-217A	2.750%	08.07.2021	105.30	106.30	1.26	0.99
RHMF-O-227A	2.250%	07.02.2022	103.30	103.80	1.45	1.33
RHMF-O-257A	4.500%	09.07.2025	115.25	116.25	2.32	2.17
RHMF-O-26CA	4.250%	14.12.2026	113.90	114.90	2.53	2.41
RHMF-O-28CA	2.875%	07.02.2028	101.10	101.60	2.75	2.69
RHMF-O-32CA	3.250%	07.07.2032	102.00	103.00	3.08	3.00

Kotacije europskih državnih obveznica dospjeća 10 godina

Izdavatelj	Cijena	Prinos
Njemačka	101.53	0.34
Francuska	100.14	0.74
Austrija	99.95	0.51
Italija	102.53	1.77
Španjolska	99.95	1.46
Portugal	117.89	2.02
Češka	88.70	1.57
Grčka	90.50	5.16
Slovenija	103.61	0.85

Eurobonds Rep. Hrvatske

Naziv	Kupon	Dospijeće	Cijena		Prinos	
			Bid	Ask	Bid	Ask
<i>Republika Hrvatska</i>						
CROATIA EUR 2018	5.875%	09.07.2018	103.70	103.90	0.28	-0.01
CROATIA USD 2019	6.750%	05.11.2019	107.65	108.15	2.77	2.52
CROATIA USD 2020	6.625%	14.07.2020	109.40	109.90	2.95	2.76
CROATIA USD 2021	6.375%	24.03.2021	110.30	110.80	3.13	2.98
CROATIA EUR 2022	3.875%	30.05.2022	112.10	112.60	1.13	1.03
CROATIA USD 2023	5.500%	04.04.2023.	110.35	110.85	3.39	3.29
CROATIA USD 2024	6.000%	26.01.2024	113.90	114.40	3.49	3.41
CROATIA EUR 2025	3.000%	11.03.2025	106.95	107.45	1.97	0.00
CROATIA EUR 2027	3.000%	20.03.2027	104.90	105.40	2.41	2.35

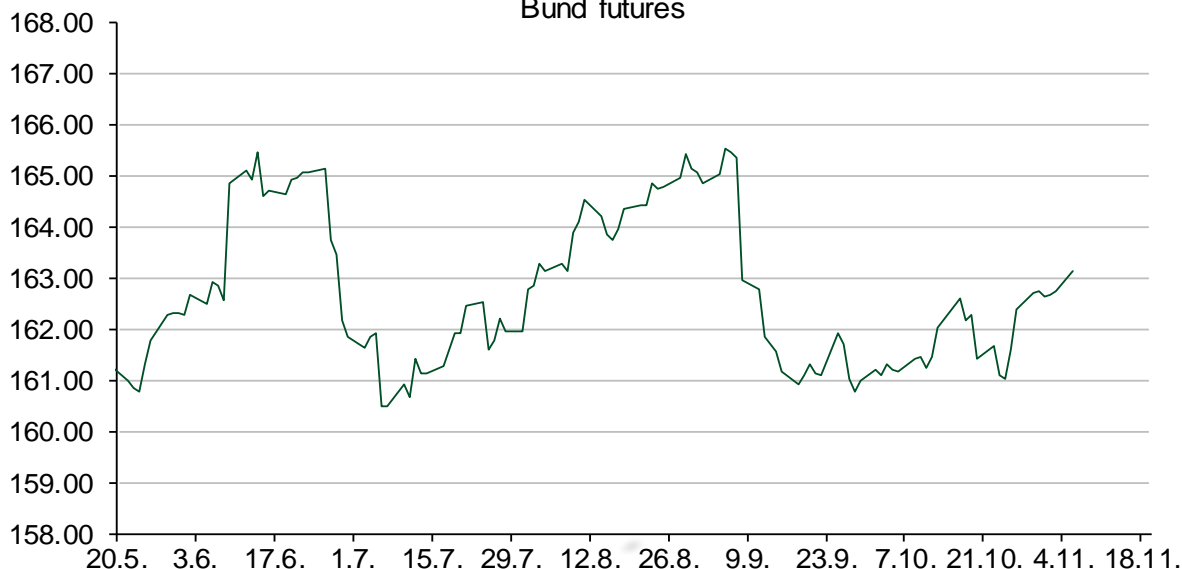
CDS Pregled

Izdavatelj	1 god	3 god	5 god
Hrvatska	17	53	101
Italija	31	85	117
Spain	19	40	61

Hrvatske korporativne obveznice

AGROKOR 2020	9.125%	10.10.2020	24.00	25.00	99.38	96.17
AGROKOR 2019	9.875%	01.05.2019	25.00	26.00	146.82	141.79
ZG. HOLDING 2023 HRK	3.875%	15.07.2023	103.00	105.00	3.28	2.90
HEP USD	5.875%	23.10.2022	111.25	112.25	3.39	3.18

Bund futures



Pregled dioničkog tržišta

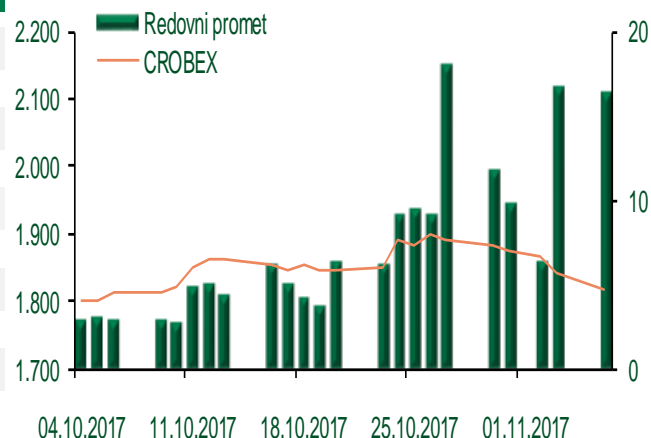
Dnevni pregled trgovanja na ZSE

Podaci za 06.11.2017.

Ukupni promet ('000 HRK)	23.859,37
Redovni promet ('000 HRK)	16.406,37
Prijavljeni promet ('000 HRK)	7.453,00
OTC promet ('000 HRK)	0,00
Vrijednost CROBEX indeksa	1.815,70
Dnevna promjena CROBEX indeksa	-1,38%
Promjena CROBEX indeksa u 2017.	-8,98%
Vrijednost CROBEX10 indeksa	1.066,38
Dnevna promjena CROBEX10 indeksa	-1,30%
Promjena CROBEX10 indeksa u 2017.	-7,93%

Izvor: Zagrebačka burza

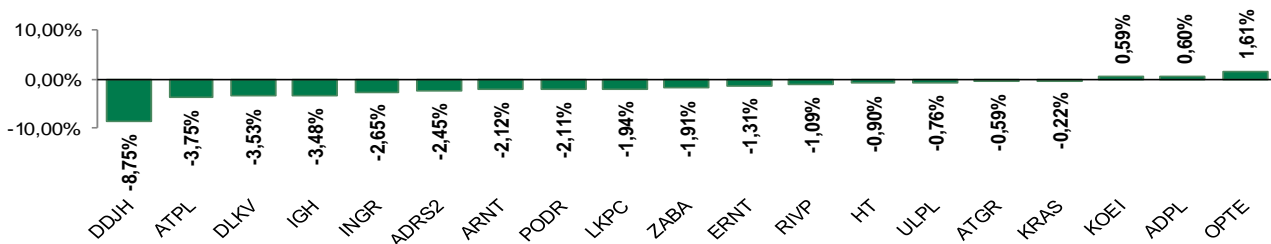
Kretanje vrijednosti CROBEX-a i redovnog prometa



Top 5 najlikvidnijih dionica na Zagrebačkoj burzi

Oznaka	Naziv društva	Zadnja cijena (HRK) na 06.11.2017.	Promjena cijene	Promjena u tekućoj godini	Promet ('000 HRK)	Tržišna kapitalizacija (mil. HRK)
LEDO	Ledo d.d.	838,02	38,96%	-92,14%	8.576,92	263,07
RVP	Valamar Riviera d.d.	43,62	-1,09%	25,13%	1.717,03	5.497,32
HT	Hrvatski Telekom d.d.	167,72	-0,90%	-0,76%	1.161,35	13.734,35
ADRS2	Adris Grupa d.d.	429,21	-2,45%	-6,67%	847,20	2.911,80
JMNC	Jamnica d.d.	7.000,00	16,69%	-95,00%	742,00	154,88

Dnevna promjena sastavnica CROBEX-a



Pregled stanja na burzama u regiji

Indeks	Vrijednost indeksa na 06.11.2017.	Dnevna promjena indeksa	Promjena indeksa u tekućoj godini
BELEX15	729,65	0,10%	1,71%
BELEXline	1.601,56	0,63%	2,05%
SBI TOP	788,85	-0,28%	9,93%
SASX-10	623,22	0,00%	-9,74%
BIRS	559,46	0,03%	2,34%
MONEX 20	10.403,33	-0,41%	-9,62%
MBI-10	2.608,12	0,00%	22,16%

Izvor: službene stranice burzi regije

Pregled stanja na burzama u svijetu

Indeks	Vrijednost indeksa na 06.11.2017.	Dnevna promjena indeksa	Promjena indeksa u tekućoj godini
FTSE 100	7562,28	+0,03%	5,87%
DAX 30	13468,79	-0,07%	17,31%
CAC 40	5507,25	-0,19%	13,26%
DJIA	23548,42	+0,04%	19,16%
NASDAQ	6786,44	+0,33%	26,07%
S&P 500	2591,13	+0,13%	15,74%
NIKKEI 225	22937,6	+1,73%	20,00%

Izvor: Bloomberg

Kontakti

Riznica i ALM

Prodaja rizničnih proizvoda
treasurysales@pbz.hr

01 4891 301

Riznica
treasury@pbz.hr

- Likvidnost 01 4891 303
- Trgovanje devizama 01 4891 302
- Trgovanje vrijednosnim papirima 01 4891 304
- Trgovanje efektivom 01 4891 305

Proizvodi korporativnog bankarstva

Brokerski poslovi
brokeri@pbz.hr

01 4891 331

Pravne napomene:

Ovu publikaciju izdaje PRIVREDNA BANKA ZAGREB-DIONIČKO DRUŠTVO, Zagreb, Radnička cesta 50 (dalje:PBZ) i namijenjena je klijentima Grupe PBZ. Ova publikacija je načinjena samo sa svrhom informiranja i ne može se niti na koji način smatrati ponudom ili pozivom na kupnju imovine ili prava koje se u njoj spominju. Informativni karakter ove publikacije znači da ona ne može služiti kao zamjena za vlastitu prosudbu i procjenu bilo kojeg čitatelja ili primatelja ove publikacije. Informacije, mišljenja, zaključci, prognoze i projekcije koje se ovdje iznose zasnivaju se na javno dostupnim podacima u čiju se točnost PBZ pouzdaje, ali istu ne može jamčiti. U skladu s navedenim, svi stavovi, mišljenja, zaključci, prognoze i projekcije izneseni u ovoj publikaciji podložni su promjenama podataka kako ih objavljuju korišteni izvori. PBZ dozvoljava daljnje korištenje podataka iz ove publikacije, uz obavezno navođenje ove publikacije kao izvora. Svaka imovina koja se spominje u ovoj publikaciji i čije se kretanje komentira može, s vremena na vrijeme, biti predmet trgovanja, odnosno zauzimanja pozicije od strane PBZ-a.