

Dnevni izvještaj financijskih tržišta

07. lipanj 2017.

- povećana ponuda deviza jučer srozala tečaj do najnižih 7.383
- jučer se desila prva ovogodišnja devizna intervencija HNB-a – u novčani sustav je ušlo nešto manje od 1,4 mil. HRK
- tečaj nakon aukcije se vratio na 7.415, dok je ponovni pritisak ponude spustila tečaj do konačnih 7.403
- "range" trgovanja EURHRK u okviru 7.37 – 7.42
- \$ oslabio nakon lošijih podataka radnih mjesta u SAD-u
- očekivani interval trgovanja u tekućem danu unutar 1.0923 – 1.1366
- od danšnjih važnijih podataka za \$: MBA Mortgage Applications(13 h)
- nastavak pada vrijednosti CROBEX-a

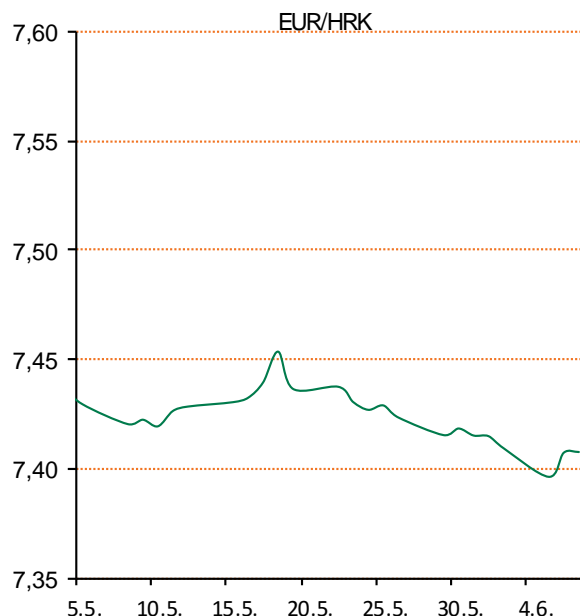
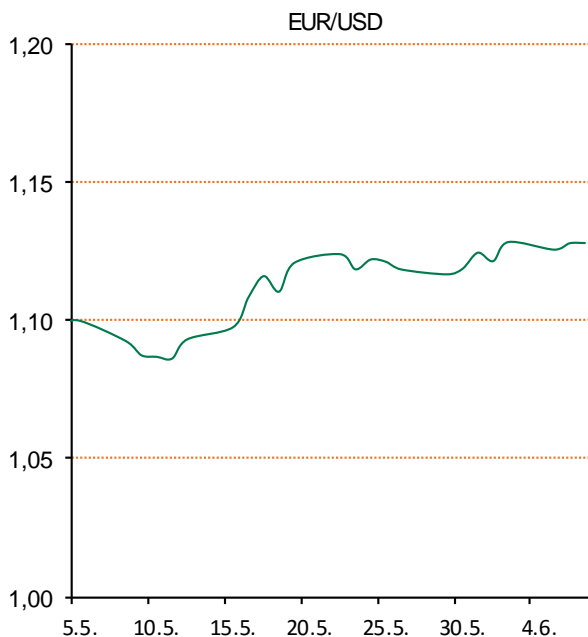
Pregled deviznog tržišta

Spot rates			Forward points EUR/HRK			Interest rate swap EUR		
	BID	ASK		BID	ASK		BID	ASK
EURUSD	1,1255	1,1256	O/N	-0,2	0,7	1Y	-0,235	-0,2254
EURCHF	1,0854	1,0856	T/N	-0,2	0,7	2Y	-0,174	-0,144
EURGBP	0,8721	0,8724	1W	-1	6	3Y	-0,08	-0,05
EURJPY	122,99	123,02	2W	-2	14	4Y	0,0365	0,0415
GBPUSD	1,2905	1,2906	1M	0	31	5Y	0,14	0,16
USDJPY	109,28	109,29	3M	0	123	7Y	0,3991	0,4041
GOLD	1292,24	1292,35	6M	0	282	9Y	0,6475	0,6525
BRENT	47,75	47,77	12M	150	713	10Y	0,7605	0,7655

Cross-rates PBZ		
	BID	ASK
EURHRK	7,3700	7,4200
USDHRK	6,5476	6,5926
CHFHRK	6,7889	6,8362
GBPHRK	8,4480	8,5082
JPYHRK	5,9909	6,0330
AUDHRK	4,9450	4,9795
CADHRK	4,8724	4,9068
NOKHRK	0,7738	0,7792
DKKHRK	0,9908	0,9976
SEKHRK	0,7536	0,7591
HUFHRK	2,3911	2,4088
PLNHRK	1,7571	1,7700
CZKHRK	0,2796	0,2818

Zanimljiv dan na domaćem deviznom tržištu, na početku trgovanja zbog povećane ponude od strane korporativnih klijenta i bankarskog sektora tečaj je pao s 7,393 na 7,383 kuna za euro. No ubrzo se oglasio HNB i intervenirao s 188 milijuna EUR-a po prosječnom tečaju 7,416263 kuna za euro, što je vratilo tečaj na razine 7,415. Nakon toga opet je došlo do promjene smjera i pritiska na jačanje kune u odnosu na jedinstvenu europsku valutu. Tečaj EUR/HRK pao je s razine 7,415 na 7,403 kuna za euro potaknut velikom ponudom devizama prvenstveno od strane bankarskog sektora. Današnje trgovanje vidimo unutar intervala 7,37 – 7,42.

Američki dolar je oslabio u odnosu na ostale valute nakon što su objavljeni podaci koji su pokazali da je broj otvorenih radnih mjesta u SAD-u porastao u svibnju, manje nego što se očekivalo. Podaci su pokazali da je broj otvorenih radnih mjesta u SAD-u, van poljoprivrednog sektora, porastao u svibnju za 138.000 nakon rasta od 174.000 u prethodnom mjesecu, a očekivao se rast od 185.000. Stopa nezaposlenosti pala je na 4,30 posto, a analitičari su prognozirali da će ostati na istim razinama. EUR/USD je u takvim okolnostima porastao na 1,1267 dolara za euro.



Sport: Arsenal je na svojim stranicama potvrdio transfer Seada Kolašince. Reprezentativcu BiH istekao je ugovor sa Schalkeom i karijeru je odlučio nastaviti u Londonu. Lijevi bek trebao bi tjedno zarađivati oko 170 tisuća eura. – Dobrodošao u Arsenal. Sead Kolašinc bit će najbolji lijevi bek u ligi, pozdravio je novog suigrača Danny Welbeck.

Pregled novčanog tržišta

Referentne kamatne stope na dan				06.06.2017	
Opis	Libor USD	Libor CHF	Euribor	Zibor	
O/N	0.93111	-0.775	-	0.38	
1W	0.951	-0.787	-0.379	0.46	
2W			-0.373	0.49	
1M	1.08422	-0.787	-0.371	0.54	
3M	1.21956	-0.730	-0.329	0.61	
6M	1.41822	-0.662	-0.257	0.71	
1Y	1.72567	-0.492	-0.133	0.85	

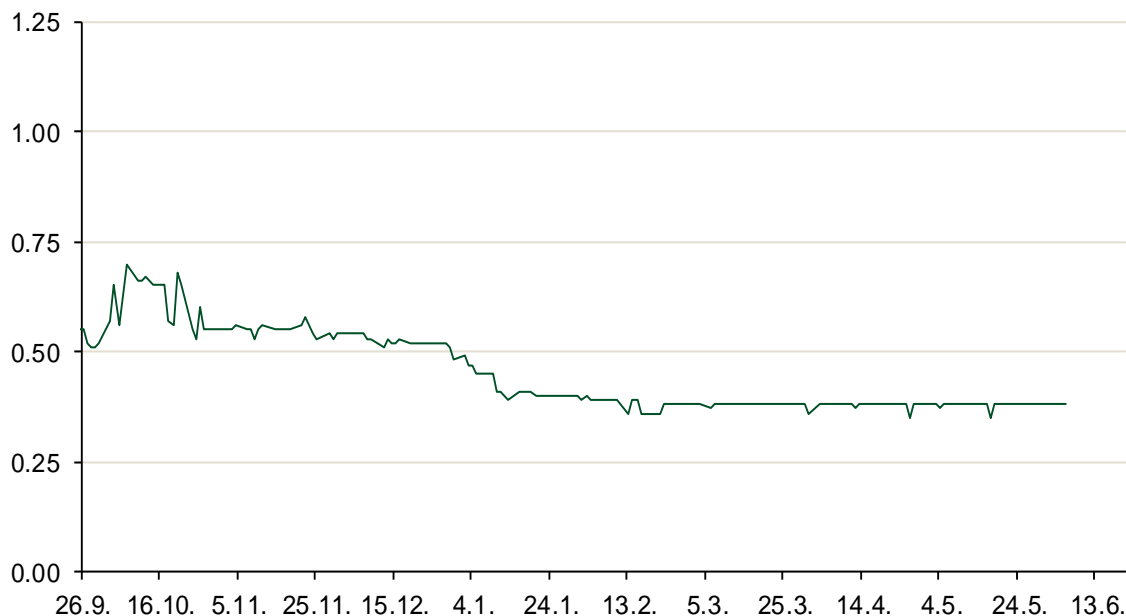
Vrijednost udjela fondova		05.06.2017
Fond		
PBZ Novčani fond		143,4746 HRK
PBZ Euro novčani		135,4269 EUR
PBZ Dollar		133,0554 USD
PBZ Short term bond		102,4754 HRK
PBZ Bond		133,4007 EUR
PBZ Conservative 10		114,6269 EUR
PBZ Flexible 30		103,7399 EUR
PBZ Global		15,5381 EUR
PBZ Equity		11,8274 EUR

Trezorski zapisi (Rezultati posljednje aukcije Min. Financija RH)					
Ročnost	Valuta	Prinos	Izdano (Mio)	Dat. Izdavanja	Dat. Dospijeca
364	HRK	0.45	876	27.04.2017	26.04.2018
91	HRK	0.20	50	05.01.2017	06.04.2017
182	HRK	0.28	50	05.01.2017	06.07.2017
364	EUR/VK	0.17	29	27.10.2016	26.10.2017
455	EUR	0.70	1500	11.08.2016	09.11.2017

Kamatni sw apovi			
	EUR BID	USD BID	CHF BID
1 Y	-0.2500	1.3630	-0.7025
2 Y	-0.1640	1.5070	-0.6350
3 Y	-0.0875	1.6250	-0.5550
4 Y	0.0340	1.7200	-0.4680
5 Y	0.1528	1.8010	-0.3670
6 Y	0.2780	1.8750	-0.2640
7 Y	0.4027	1.9430	-0.1600
8 Y	0.5282	2.0030	-0.0620
9 Y	0.6450	2.0560	0.0240
10 Y	0.7630	2.1050	0.1020

PBZ Referente kamate						
HRK	O/N	1W	1M	3M	6M	
Bid	0.00	0.00	0.00	0.02	0.10	
Ask	0.50	0.50	0.50	0.52	0.60	
EUR	O/N	1W	1M	3M	6M	
Bid	0.00	0.00	0.00	0.01	0.01	
Ask	0.20	0.20	0.30	0.41	0.51	
USD	O/N	1W	1M	3M	6M	
Bid	0.40	0.50	0.70	0.90	1.00	
Ask	1.00	1.10	1.30	1.50	1.60	

Zibor na O/N



Pregled tržišta obveznica

Obveznice Republike Hrvatske

Naziv	Kupon	Dospijeće	Cijena		Prinos	
			Bid	Ask	Bid	Ask
<i>Euro - Val. klauzula</i>						
RHMF-O-19BA	5.375%	29.11.2019	109.50	110.20	1.45	1.17
RHMF-O-203E	6.500%	05.03.2020	113.60	114.30	1.42	1.18
RHMF-O-227E	6.500%	22.07.2022	122.00	122.70	1.96	1.83
RHMF-O-247E	5.750%	10.07.2024	119.25	119.95	2.74	2.64
<i>HRK - Kunske</i>						
RHMF-O-17BA	6.250%	25.11.2017	102.70	102.90	0.36	-0.06
RHMF-O-187A	5.250%	10.07.2018	104.90	105.40	0.71	0.27
RHMF-O-203A	6.750%	05.03.2020	114.00	115.00	1.51	1.17
RHMF-O-217A	2.750%	08.07.2021	102.30	103.30	2.16	1.91
RHMF-O-227A	2.250%	07.02.2022	100.00	100.50	2.25	2.14
RHMF-O-257A	4.500%	09.07.2025	112.00	113.00	2.83	2.69
RHMF-O-26CA	4.250%	14.12.2026	110.20	111.20	3.01	2.89
RHMF-O-28CA	2.875%	07.02.2028	97.00	97.50	3.21	3.15

Kotacije europskih državnih obveznica dospjeća 10 godina

Izdavatelj	Cijena	Prinos
Njemačka	99.90	0.26
Francuska	103.10	0.68
Austrija	99.65	0.54
Italija	99.56	2.26
Španjolska	99.64	1.54
Portugal	108.42	3.12
Češka	95.52	0.73
Grčka	83.17	6.13
Slovenija	100.37	1.21

Eurobonds Rep. Hrvatske

Naziv	Kupon	Dospijeće	Cijena		Prinos	
			Bid	Ask	Bid	Ask
<i>Republika Hrvatska</i>						
CROATIA EUR 2018	5.875%	09.07.2018	106.20	106.40	0.14	-0.04
CROATIA USD 2019	6.750%	05.11.2019	109.50	110.00	2.65	2.44
CROATIA USD 2020	6.625%	14.07.2020	111.00	111.50	2.88	2.73
CROATIA USD 2021	6.375%	24.03.2021	111.70	112.20	3.08	2.95
CROATIA EUR 2022	3.875%	30.05.2022	110.70	111.20	1.62	1.52
CROATIA USD 2023	5.5%	04.04.2023	110.00	110.50	3.58	3.49
CROATIA USD 2024	6.000%	26.01.2024	113.25	113.75	3.73	3.65
CROATIA EUR 2025	3.000%	11.03.2025	103.75	104.25	2.46	2.39
CROATIA EUR 2027	3.000%	20.03.2027	101.40	101.90	2.83	2.77

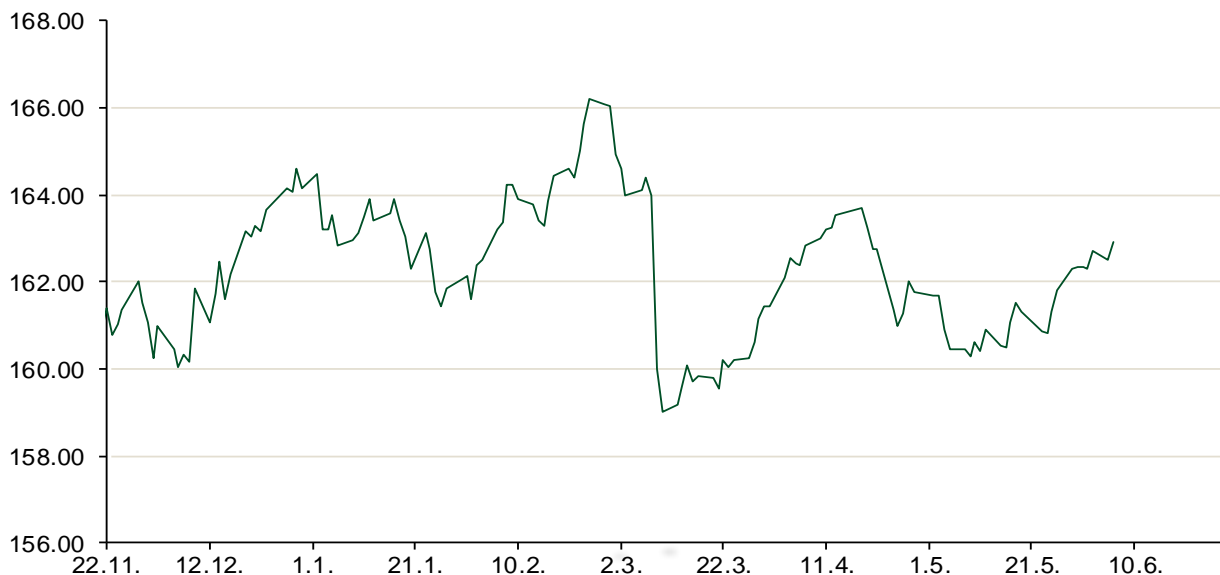
CDS Pregled

Izdavatelj	1 god	3 god	5 god
Hrvatska	25	95	164
Italija	73	139	175
Spain	25	52	76

Hrvatske korporativne obveznice

AGROKOR 2020	9.125%	10.10.2020	29.00	30.00	73.45	71.33
AGROKOR 2019	9.875%	01.05.2019	30.00	31.00	97.32	94.42
ZG. HOLDING 2023 HRK	3.875%	15.07.2023	102.20	103.70	3.47	3.20
HEP USD	6.000%	09.11.2017	101.00	102.00	3.54	1.16
HEP USD	5.875%	23.10.2022	107.00	108.00	4.40	4.19

Bund futures



Pregled dioničkog tržišta

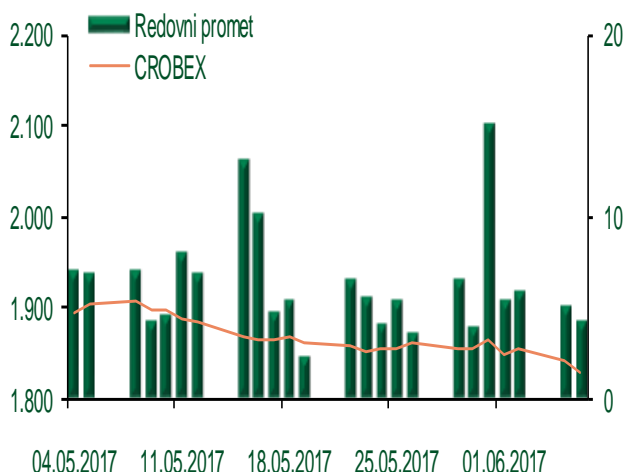
Dnevni pregled trgovanja na ZSE

Podaci za 06.06.2017.

Ukupni promet ('000 HRK)	4.228,52
Redovni promet ('000 HRK)	4.228,52
Prijavljeni promet ('000 HRK)	0,00
OTC promet ('000 HRK)	16.607,84
Vrijednost CROBEX indeksa	1.827,91
Dnevna promjena CROBEX indeksa	-0,66%
Promjena CROBEX indeksa u 2017.	-8,37%
Vrijednost CROBEX10 indeksa	1.091,32
Dnevna promjena CROBEX10 indeksa	-0,43%
Promjena CROBEX10 indeksa u 2017.	-5,77%

Izvor: Zagrebačka burza

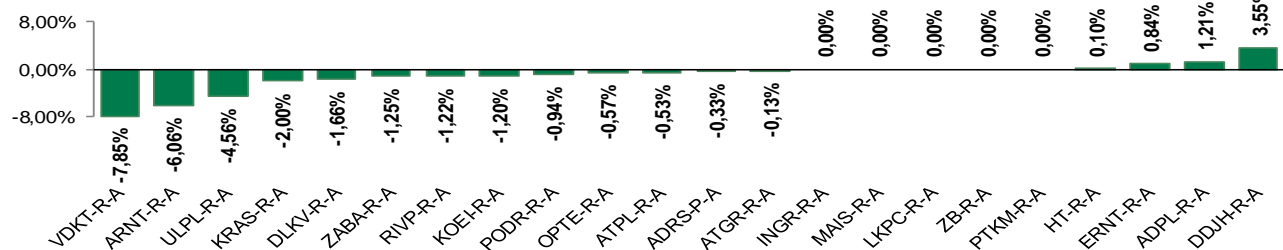
Kretanje vrijednosti CROBEX-a i redovnog prometa



Top 5 najlikvidnijih dionica na Zagrebačkoj burzi

Oznaka	Naziv društva	Zadnja cijena (HRK) na 06.06.2017.	Promjena cijene	Promjena u tekućoj godini	Promet ('000 HRK)	Tržišna kapitalizacija (mil. HRK)
ARNT-R-A	Arenaturist d.d.	450,00	-6,06%	-3,95%	1.370,76	2.307,92
HT-R-A	Hrvatski Telekom d.d.	173,15	0,10%	2,46%	771,90	14.179,00
RVP-R-A	VALAMAR RIVIERA dioničko društvo za tu	41,39	-1,22%	18,73%	475,67	5.216,28
ERNT-R-A	Ericsson Nikola Tesla d.d.	1.315,00	0,84%	12,97%	332,64	1.751,12
LRHC-R-A	FTB TURIZAM d.d.	1.800,00	2,27%	38,57%	168,30	544,75

Dnevna promjena sastavnica CROBEX-a



Pregled stanja na burzama u regiji

Indeks	Vrijednost indeksa na 06.06.2017.	Dnevna promjena indeksa	Promjena indeksa u tekućoj godini
BELEX15	720,38	0,42%	0,42%
BELEXline	1.561,16	0,28%	-0,53%
SBI TOP	798,33	0,69%	11,25%
SASX-10	621,29	0,91%	-10,02%
BIRS	587,11	0,00%	7,40%
MONEX 20	10.784,36	-0,25%	-6,31%
MBI-10	2.284,72	-0,16%	7,02%

Izvor: službene stranice burzi regije

Pregled stanja na burzama u svijetu

Indeks	Vrijednost indeksa na 06.06.2017.	Dnevna promjena indeksa	Promjena indeksa u tekućoj godini
FTSE 100	7524,95	-0,01%	5,35%
DAX 30	12690,12	-1,04%	10,53%
CAC 40	5269,22	-0,73%	8,37%
DJIA	21136,23	-0,23%	6,95%
NASDAQ	6275,06	-0,33%	16,57%
S&P 500	2429,33	-0,28%	8,51%
NIKKEI 225	19984,62	+0,02%	4,55%

Izvor: Bloomberg

Kontakti

Riznica i ALM

Prodaja rizničnih proizvoda
treasurysales@pbz.hr

01 4891 301

Riznica
treasury@pbz.hr

- Likvidnost 01 4891 303
- Trgovanje devizama 01 4891 302
- Trgovanje vrijednosnim papirima 01 4891 304
- Trgovanje efektivom 01 4891 305

Proizvodi korporativnog bankarstva

Brokerski poslovi
brokeri@pbz.hr

01 4891 331

Pravne napomene:

Ovu publikaciju izdaje PRIVREDNA BANKA ZAGREB-DIONIČKO DRUŠTVO, Zagreb, Radnička cesta 50 (dalje:PBZ) i namijenjena je klijentima Grupe PBZ. Ova publikacija je načinjena samo sa svrhom informiranja i ne može se niti na koji način smatrati ponudom ili pozivom na kupnju imovine ili prava koje se u njoj spominju. Informativni karakter ove publikacije znači da ona ne može služiti kao zamjena za vlastitu prosudbu i procjenu bilo kojeg čitatelja ili primatelja ove publikacije. Informacije, mišljenja, zaključci, prognoze i projekcije koje se ovdje iznose zasnivaju se na javno dostupnim podacima u čiju se točnost PBZ pouzdaje, ali istu ne može jamčiti. U skladu s navedenim, svi stavovi, mišljenja, zaključci, prognoze i projekcije izneseni u ovoj publikaciji podložni su promjenama podataka kako ih objavljuju korišteni izvori. PBZ dozvoljava daljnje korištenje podataka iz ove publikacije, uz obavezno navođenje ove publikacije kao izvora. Svaka imovina koja se spominje u ovoj publikaciji i čije se kretanje komentira može, s vremena na vrijeme, biti predmet trgovanja, odnosno zauzimanja pozicije od strane PBZ-a.