

# Dnevni izvještaj financijskih tržišta

## 07. travanj 2017.

- na domaćem terenu nastavilo se volatilnije trgovanje i u četvrtak
- u jučerašnjem danu EURHRK se kretala u uskom rasponu 7.445 – 7.475
- interval trgovanja u današnjem danu vidimo u okviru 7.42 – 7.47
- Mario Draghi o daljnjim potezima ECB-a
- američka valuta zabilježila stabilnije trgovanje
- industrijske narudžbe u Njemačkoj porasle u ožujku
- Crobex u minusu

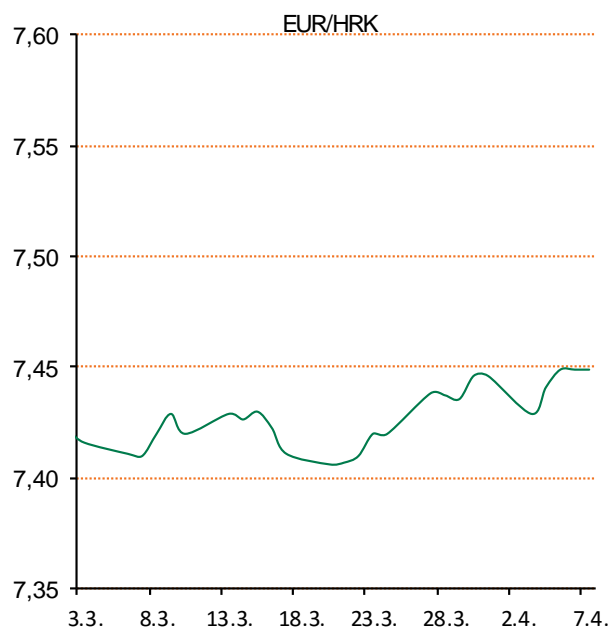
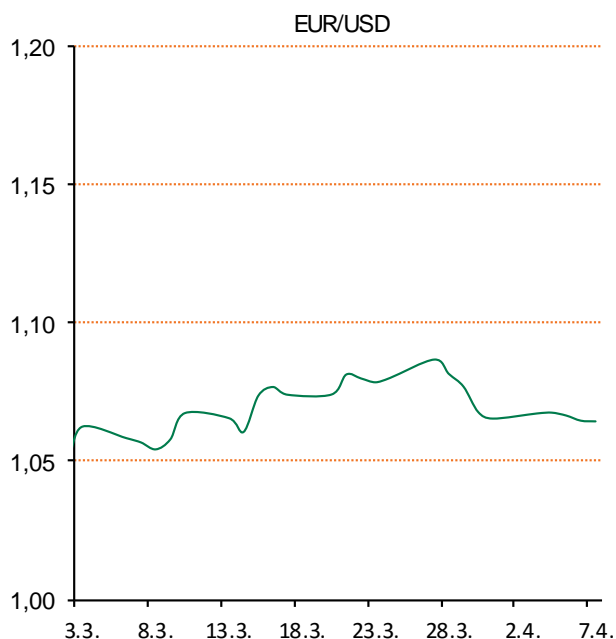
# Pregled deviznog tržišta

| Spot rates |         |         | Forward points EUR/HRK |      |     | Interest rate swap EUR |        |        |
|------------|---------|---------|------------------------|------|-----|------------------------|--------|--------|
|            | BID     | ASK     |                        | BID  | ASK |                        | BID    | ASK    |
| EURUSD     | 1,0642  | 1,0644  | O/N                    | -0,6 | 2,2 | 1Y                     | -0,23  | -0,2   |
| EURCHF     | 1,0698  | 1,0703  | T/N                    | -0,2 | 0,7 | 2Y                     | -0,155 | -0,149 |
| EURGBP     | 0,8546  | 0,8551  | 1W                     | -1   | 5   | 3Y                     | -0,065 | -0,059 |
| EURJPY     | 117,62  | 117,67  | 2W                     | -2   | 12  | 4Y                     | 0,035  | 0,044  |
| GBPUSD     | 1,2452  | 1,2453  | 1M                     | 0    | 29  | 5Y                     | 0,148  | 0,155  |
| USDJPY     | 110,5   | 110,56  | 3M                     | 0    | 113 | 7Y                     | 0,3875 | 0,3955 |
| GOLD       | 1263,61 | 1263,73 | 6M                     | 0    | 287 | 9Y                     | 0,6225 | 0,6275 |
| BRENT      | 53,76   | 53,78   | 12M                    | 150  | 716 | 10Y                    | 0,729  | 0,734  |

| Cross-rates PBZ |        |        |
|-----------------|--------|--------|
|                 | BID    | ASK    |
| EURHRK          | 7,4200 | 7,4700 |
| USDHRK          | 6,9711 | 7,0194 |
| CHFHRK          | 6,9326 | 6,9826 |
| GBPHRK          | 8,6773 | 8,7409 |
| JPYHRK          | 6,3058 | 6,3510 |
| AUDHRK          | 5,2416 | 5,2780 |
| CADHRK          | 5,2023 | 5,2392 |
| NOKHRK          | 0,8082 | 0,8141 |
| DKKHRK          | 0,9979 | 1,0047 |
| SEKHRK          | 0,7736 | 0,7792 |
| HUFHRK          | 2,3898 | 2,4073 |
| PLNHRK          | 1,7524 | 1,7647 |
| CZKHRK          | 0,2784 | 0,2806 |

Buran dan na domaćem deviznom tržištu, na početku trgovanja zbog povećane potražnje od strane korporativnih klijenta i bankarskog sektora tečaj je porastao s 7,448 na 7,475 kuna za euro. No ubrzo nakon toga došlo je do promjene smjera i jačih pritisaka na jačanje kune u odnosu na jedinstvenu europsku valutu. Tečaj EUR/HRK tako je pao s razine 7,475 na 7,455 kuna za euro potaknut velikom ponudom devizama prvenstveno od strane bankarskog sektora. Pred kraj dana tečaj je i dalje bio u silaznom trendu te smo zatvorili na 7,445 kuna za euro uslijed povećanje ponude od strane tržišnih sudionika. Današnje trgovanje vidimo unutar intervala 7,42 – 7,47.

Europska središnja banka (ECB) neće podizati ključne kamatne stope u eurozoni prije no što zaključi opsežan program kupnje obveznica, poručio je u četvrtak Mario Draghi, otklanjajući time špekulacije da bi ih gospodarski oporavak mogao potaknuti na promjenu politike. "Još nismo u fazi u kojoj bi dinamika inflacije bila samoodrživa bez podrške monetarne politike", izjavio je čelnik ECB-a na konferenciji u Frankfurtu. Američki dolar zabilježio je stabilno trgovanje u odnosu na konkurente nakon objavljenih podataka o broju nezaposlenih u SAD-u koji su pokazali da je broj nezaposlenih pao za 25 tisuća, na 234 tisuće. Njemačke industrijske narudžbe su porasle u užujku za 3,4 posto nakon pada od 6,8 posto u prethodnom mjesecu, a predviđao se rast za 4 posto.



Recept: Janjetina u umaku - nakon što operete meso(2 kg janjetine) i izrežete ga na komade. Janjetinu posolite i stavite u marinadu od luka(2), ružmarina i crnog vina(2,5 dl) na dva sata. Zatim meso prepržite na ulju, pa ga maknite sa vatre. Na istom ulju pirjajte luk, usitnjeni češnjak(2 češnja), naribani celer(korijen), pastirnjak i mrkvu(1). Dodajte vino iz marinade, jetrice(2 kom pilećih), pasiranu rajčicu(1/2 l), bosiljak i 3 dcl vode. Sve prokuhajte 10 min., a zatim izmiksajte i vratite na vatru. Dodajte janjetinu, ružmarin i lovorov list, te na laganoj vatri kuhajte dva i pol sata. Dobar tek!!!!

# Pregled novčanog tržišta

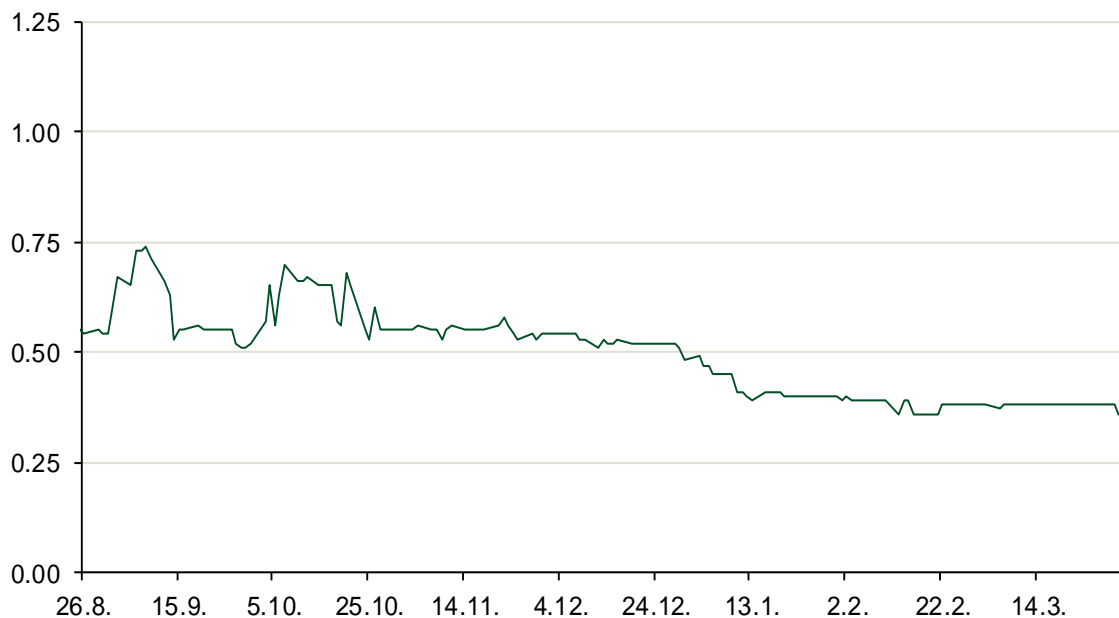
| Referentne kamatne stope na dan 06.04.2017 |           |           |         |       | Vrijednost udjela fondova 05.04.2017 |              |
|--|-----------|-----------|---------|-------|--------------------------------------|--------------|
| Opis                                       | Libor USD | Libor CHF | Euribor | Zibor | Fond                                 |              |
| O/N  | 0.93111   | -0.781    | -       | 0.38  | PBZ Novčani fond                     | 143,4719 HRK |
| 1W   | 0.94778   | -0.791    | -0.379  | 0.43  | PBZ Euro novčani                     | 135,5603 EUR |
| 2W   |           |           | -0.372  | 0.44  | PBZ Dollar                           | 132,8287 USD |
| 1M   | 0.98556   | -0.774    | -0.372  | 0.51  | PBZ Short term bond                  | 102,3874 HRK |
| 3M   | 1.15039   | -0.730    | -0.330  | 0.58  | PBZ Bond                             | 132,6140 EUR |
| 6M   | 1.42294   | -0.665    | -0.242  | 0.68  | PBZ Conservative 10                  | 113,6812 EUR |
| 1Y   | 1.79594   | -0.497    | -0.115  | 0.84  | PBZ Flexible 30                      | 103,1585 EUR |
|  |           |           |         |       | PBZ Global                           | 15,5638 EUR  |
|  |           |           |         |       | PBZ Equity                           | 12,0696 EUR  |

| Trezorski zapisi (Rezultati posljednje aukcije Min. Financija RH) |        |        |              |                |                |
|---|--------|--------|--------------|----------------|----------------|
| Ročnost   | Valuta | Prinos | Izdano (Mio) | Dat. Izdavanja | Dat. Dospijeca |
| 364   | HRK    | 0.45   | 558          | 30.03.2017     | 29.03.2018     |
| 91  | HRK    | 0.20   | 50           | 05.01.2017     | 06.04.2017     |
| 182   | HRK    | 0.28   | 50           | 05.01.2017     | 06.07.2017     |
| 364   | EUR/VK | 0.17   | 29           | 27.10.2016     | 26.10.2017     |
| 455   | EUR    | 0.70   | 1500         | 11.08.2016     | 09.11.2017     |

| Kamatni sw apovi |         |         |         |
|------------------|---------|---------|---------|
|                  | EUR BID | USD BID | CHF BID |
| 1 Y              | -0.2205 | 1.3830  | -0.7275 |
| 2 Y              | -0.1640 | 1.5690  | -0.6710 |
| 3 Y              | -0.0730 | 1.7280  | -0.5900 |
| 4 Y              | 0.0270  | 1.8560  | -0.4910 |
| 5 Y              | 0.1380  | 1.9610  | -0.3920 |
| 6 Y              | 0.2560  | 2.0500  | -0.2830 |
| 7 Y              | 0.3770  | 2.1260  | -0.1780 |
| 8 Y              | 0.4970  | 2.1910  | -0.0850 |
| 9 Y              | 0.6223  | 2.2490  | -0.0020 |
| 10 Y             | 0.7290  | 2.3000  | 0.0690  |

| PBZ Referente kamate |      |      |      |      |      |  |
|----------------------|------|------|------|------|------|--|
| HRK                  | O/N  | 1W   | 1M   | 3M   | 6M   |  |
| Bid                  | 0.00 | 0.00 | 0.00 | 0.02 | 0.10 |  |
| Ask                  | 0.50 | 0.50 | 0.50 | 0.52 | 0.60 |  |
| EUR                  | O/N  | 1W   | 1M   | 3M   | 6M   |  |
| Bid                  | 0.00 | 0.00 | 0.00 | 0.01 | 0.01 |  |
| Ask                  | 0.20 | 0.20 | 0.30 | 0.41 | 0.51 |  |
| USD                  | O/N  | 1W   | 1M   | 3M   | 6M   |  |
| Bid                  | 0.40 | 0.50 | 0.70 | 0.90 | 1.00 |  |
| Ask                  | 1.00 | 1.10 | 1.30 | 1.50 | 1.60 |  |

Zibor na O/N



# Pregled tržišta obveznica

## Obveznice Republike Hrvatske

| Naziv                       | Kupon  | Dospijeće  | Cijena |        | Prinos |      |
|-----------------------------|--------|------------|--------|--------|--------|------|
|                             |        |            | Bid    | Ask    | Bid    | Ask  |
| <i>Euro - Val. klauzula</i> |        |            |        |        |        |      |
| RHMF-O-19BA                 | 5.375% | 29.11.2019 | 110.35 | 111.05 | 1.36   | 1.10 |
| RHMF-O-203E                 | 6.500% | 05.03.2020 | 114.40 | 115.10 | 1.41   | 1.19 |
| RHMF-O-227E                 | 6.500% | 22.07.2022 | 122.50 | 123.20 | 1.99   | 1.87 |
| RHMF-O-247E                 | 5.750% | 10.07.2024 | 119.40 | 120.10 | 2.78   | 2.68 |
| <i>HRK - Kunske</i>         |        |            |        |        |        |      |
| RHMF-O-17BA                 | 6.250% | 25.11.2017 | 103.40 | 103.60 | 0.75   | 0.44 |
| RHMF-O-187A                 | 5.250% | 10.07.2018 | 105.35 | 105.85 | 0.93   | 0.54 |
| RHMF-O-203A                 | 6.750% | 05.03.2020 | 114.20 | 115.20 | 1.71   | 1.38 |
| RHMF-O-217A                 | 2.750% | 08.07.2021 | 102.40 | 103.40 | 2.15   | 1.91 |
| RHMF-O-227A                 | 2.250% | 07.02.2022 | 100.35 | 100.85 | 2.17   | 2.06 |
| RHMF-O-257A                 | 4.500% | 09.07.2025 | 111.75 | 112.75 | 2.89   | 2.75 |
| RHMF-O-26CA                 | 4.250% | 14.12.2026 | 110.35 | 111.35 | 3.01   | 2.89 |
| RHMF-O-28CA                 | 2.875% | 07.02.2028 | 96.35  | 96.85  | 3.28   | 3.22 |

## Kotacije europskih državnih obveznica dospjeća 10 godina

| Izdavatelj | Cijena | Prinos |
|------------|--------|--------|
| Njemačka   | 100.07 | 0.24   |
| Francuska  | 93.97  | 0.91   |
| Austrija   | 102.95 | 0.43   |
| Italija    | 99.44  | 2.27   |
| Španjolska | 98.97  | 1.61   |
| Portugal   | 101.74 | 3.91   |
| Češka      | 93.40  | 0.96   |
| Grčka      | 76.43  | 7.16   |
| Slovenija  | 136.04 | 0.92   |

## Eurobonds Rep. Hrvatske

| Naziv                     | Kupon  | Dospijeće  | Cijena |        | Prinos |       |
|---------------------------|--------|------------|--------|--------|--------|-------|
|                           |        |            | Bid    | Ask    | Bid    | Ask   |
| <i>Republika Hrvatska</i> |        |            |        |        |        |       |
| CROATIA USD 2017          | 6.250% | 27.04.2017 | 100.15 | 100.33 | 2.75   | -1.22 |
| CROATIA EUR 2018          | 5.875% | 09.07.2018 | 107.00 | 107.20 | 0.23   | 0.08  |
| CROATIA USD 2019          | 6.750% | 05.11.2019 | 109.00 | 109.50 | 3.07   | 2.88  |
| CROATIA USD 2020          | 6.625% | 14.07.2020 | 110.65 | 111.15 | 3.16   | 3.01  |
| CROATIA USD 2021          | 6.375% | 24.03.2021 | 110.65 | 111.15 | 3.47   | 3.34  |
| CROATIA EUR 2022          | 3.875% | 30.05.2022 | 108.80 | 109.30 | 2.05   | 1.95  |
| CROATIA USD 2023          | 5.5%   | 04.04.2023 | 108.30 | 108.80 | 3.93   | 3.84  |
| CROATIA USD 2024          | 6.000% | 26.01.2024 | 111.25 | 111.75 | 4.09   | 4.01  |
| CROATIA EUR 2025          | 3.000% | 11.03.2025 | 101.85 | 102.35 | 2.74   | 2.67  |
| CROATIA EUR 2027          | 3.000% | 20.03.2027 | 98.75  | 99.25  | 3.15   | 3.09  |

## CDS Pregled

| Izdavatelj | 1 god | 3 god | 5 god |
|------------|-------|-------|-------|
| Hrvatska   | 27    | 107   | 179   |
| Italija    | 75    | 147   | 181   |
| Spain      | 34    | 60    | 81    |

## Hrvatske korporativne obveznice

|                      |        |            |        |        |       |       |
|----------------------|--------|------------|--------|--------|-------|-------|
| AGROKOR 2020         | 9.125% | 10.10.2020 | 32.00  | 33.00  | 64.23 | 62.48 |
| AGROKOR 2019         | 9.875% | 01.05.2019 | 31.00  | 32.00  | 87.90 | 85.35 |
| ZG. HOLDING 2023 HRK | 3.875% | 15.07.2023 | 102.50 | 104.00 | 3.42  | 3.16  |
| HEP USD              | 6.000% | 09.11.2017 | 101.70 | 102.70 | 3.00  | 1.29  |
| HEP USD              | 5.875% | 23.10.2022 | 105.90 | 106.90 | 4.65  | 4.45  |

## Bund futures



# Pregled dioničkog tržišta

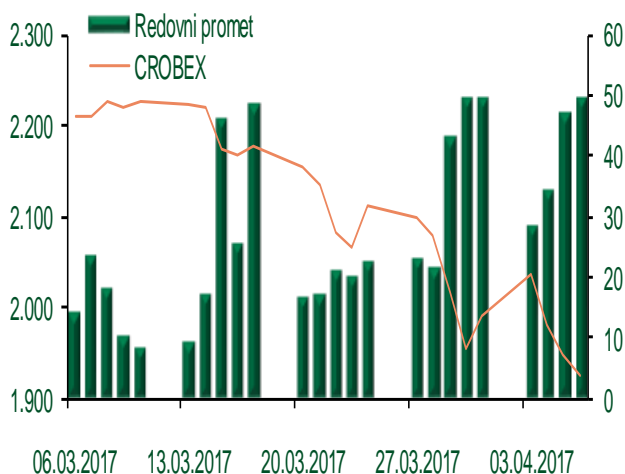
## Dnevni pregled trgovanja na ZSE

Podaci za 06.04.2017.

|                                    |                 |
|------------------------------------|-----------------|
| Ukupni promet ('000 HRK)           | 70.356,84       |
| Redovni promet ('000 HRK)          | 49.760,58       |
| Prijavljeni promet ('000 HRK)      | 20.596,25       |
| OTC promet ('000 HRK)              | 69.358,74       |
| <b>Vrijednost CROBEX indeksa</b>   | <b>1.924,37</b> |
| Dnevna promjena CROBEX indeksa     | -1,14%          |
| Promjena CROBEX indeksa u 2017.    | -3,53%          |
| <b>Vrijednost CROBEX10 indeksa</b> | <b>1.125,45</b> |
| Dnevna promjena CROBEX10 indeksa   | -0,93%          |
| Promjena CROBEX10 indeksa u 2017.  | -2,83%          |

Izvor: Zagrebačka burza

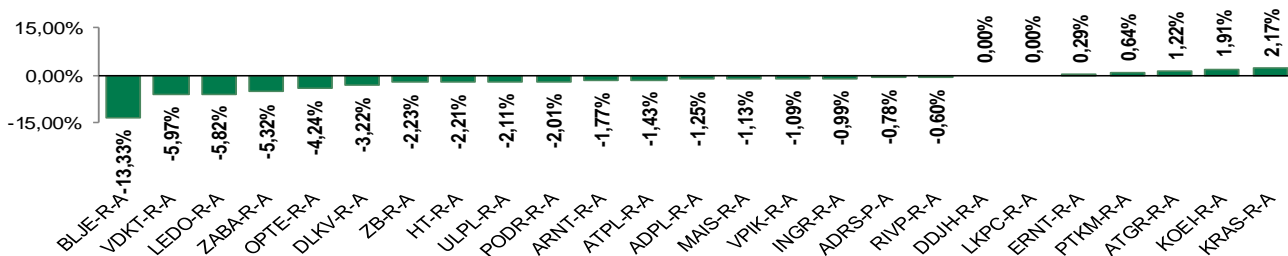
## Kretanje vrijednosti CROBEX-a i redovnog prometa



## Top 5 najlikvidnijih dionica na Zagrebačkoj burzi

| Oznaka   | Naziv društva                          | Zadnja cijena (HRK) na 06.04.2017. | Promjena cijene | Promjena u tekućoj godini | Promet ('000 HRK) | Tržišna kapitalizacija (mil. HRK) |
|----------|--|------------------------------------|-----------------|---------------------------|-------------------|-----------------------------------|
| ADRS-P-A | Adris Grupa d.d.                       | 455,00                             | -0,78%          | -1,07%                    | 6.750,70          | 3.086,77                          |
| LEDO-R-A | Ledo d.d.                              | 4.000,00                           | -5,82%          | -62,49%                   | 6.442,34          | 880,68                            |
| ADRS-R-A | Adris Grupa d.d.                       | 560,01                             | -1,75%          | -6,67%                    | 5.808,95          | 5.385,00                          |
| RVP-R-A  | VALAMAR RIVIERA dioničko društvo za tu | 41,50                              | -0,60%          | 19,05%                    | 4.305,64          | 5.230,14                          |
| JMNC-R-A | Jamnica d.d.                           | 78.000,00                          | -7,14%          | -44,29%                   | 3.768,88          | 1.725,83                          |

## Dnevna promjena sastavnica CROBEX-a



## Pregled stanja na burzama u regiji

| Indeks    | Vrijednost indeksa na 06.04.2017. | Dnevna promjena indeksa | Promjena indeksa u tekućoj godini |
|-----------|-----------------------------------|-------------------------|-----------------------------------|
| BELEX15   | 728,48                            | -0,14%                  | 1,55%                             |
| BELEXline | 1.599,43                          | -0,37%                  | 1,91%                             |
| SBI TOP   | 774,64                            | -0,60%                  | 7,95%                             |
| SASX-10   | 612,98                            | 0,00%                   | -11,22%                           |
| BIRS      | 593,71                            | 0,07%                   | 8,60%                             |
| MONEX 20  | 11.735,80                         | -0,90%                  | 1,96%                             |
| MBI-10    | 2.262,11                          | 0,00%                   | 5,96%                             |

Izvor: službene stranice burzi regije

## Pregled stanja na burzama u svijetu

| Indeks     | Vrijednost indeksa na 06.04.2017. | Dnevna promjena indeksa | Promjena indeksa u tekućoj godini |
|------------|-----------------------------------|-------------------------|-----------------------------------|
| FTSE 100   | 7303,2                            | -0,39%                  | 2,25%                             |
| DAX 30     | 12230,89                          | +0,11%                  | 6,53%                             |
| CAC 40     | 5121,44                           | +0,58%                  | 5,33%                             |
| DJIA       | 20662,95                          | +0,07%                  | 4,56%                             |
| NASDAQ     | 5878,95                           | +0,25%                  | 9,21%                             |
| S&P 500    | 2357,49                           | +0,19%                  | 5,30%                             |
| NIKKEI 225 | 18664,63                          | +0,36%                  | -2,35%                            |

Izvor: Bloomberg

# Kontakti

## Riznica i ALM

Prodaja rizničnih proizvoda  
[treasurysales@pbz.hr](mailto:treasurysales@pbz.hr)

01 4891 301

Riznica  
[treasury@pbz.hr](mailto:treasury@pbz.hr)

- Likvidnost 01 4891 303
- Trgovanje devizama 01 4891 302
- Trgovanje vrijednosnim papirima 01 4891 304
- Trgovanje efektivom 01 4891 305

## Proizvodi korporativnog bankarstva

Brokerski poslovi  
[brokeri@pbz.hr](mailto:brokeri@pbz.hr)

01 4891 331

### Pravne napomene:

Ovu publikaciju izdaje PRIVREDNA BANKA ZAGREB-DIONIČKO DRUŠTVO, Zagreb, Radnička cesta 50 (dalje:PBZ) i namijenjena je klijentima Grupe PBZ. Ova publikacija je načinjena samo sa svrhom informiranja i ne može se niti na koji način smatrati ponudom ili pozivom na kupnju imovine ili prava koje se u njoj spominju. Informativni karakter ove publikacije znači da ona ne može služiti kao zamjena za vlastitu prosudbu i procjenu bilo kojeg čitatelja ili primatelja ove publikacije. Informacije, mišljenja, zaključci, prognoze i projekcije koje se ovdje iznose zasnivaju se na javno dostupnim podacima u čiju se točnost PBZ pouzdaje, ali istu ne može jamčiti. U skladu s navedenim, svi stavovi, mišljenja, zaključci, prognoze i projekcije izneseni u ovoj publikaciji podložni su promjenama podataka kako ih objavljuju korišteni izvori. PBZ dozvoljava daljnje korištenje podataka iz ove publikacije, uz obavezno navođenje ove publikacije kao izvora. Svaka imovina koja se spominje u ovoj publikaciji i čije se kretanje komentira može, s vremena na vrijeme, biti predmet trgovanja, odnosno zauzimanja pozicije od strane PBZ-a.