

Dnevni izvještaj financijskih tržišta

06. travanj 2017.

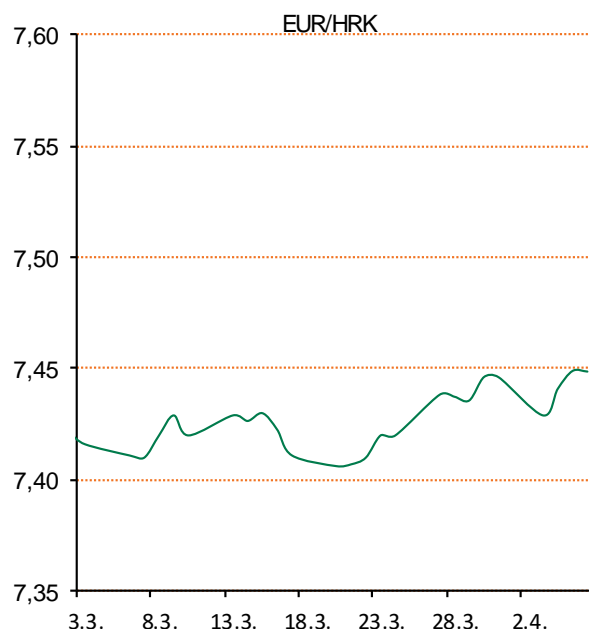
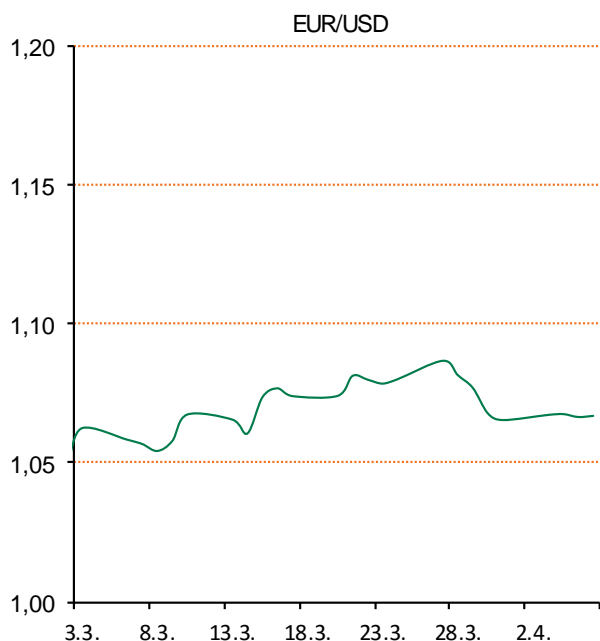
- sredina tjedna protekla u znaku burnijeg trgovanja na domaćem deviznom tržištu
- tečaj se kretao u uskom rasponu 7.437 – 7.463
- očekivano trgovanje u tekućem danu vidimo unutar razina 7.43 – 7.48
- ključni dionički indeksi na ZSE-u izgubili na svojoj vrijednosti
- \$ u prethodnom danu blago ojačao prema JPY
- u fokusu trgovaca CZK
- gospodarstvo eurozone poraslo u ožujku

Pregled deviznog tržišta

Spot rates			Forward points EUR/HRK			Interest rate swap EUR		
	BID	ASK		BID	ASK		BID	ASK
EURUSD	1,0658	1,0659	O/N	-0,2	0,7	1Y	-0,2375	-0,2063
EURCHF	1,0714	1,0717	T/N	-0,6	2,2	2Y	-0,1675	-0,1375
EURGBP	0,8549	0,8554	1W	-1	5	3Y	-0,0788	-0,0488
EURJPY	117,99	118,03	2W	-3	12	4Y	0,0225	0,0525
GBPUSD	1,2464	1,2465	1M	0	30	5Y	0,135	0,165
USDJPY	110,7	110,73	3M	0	113	7Y	0,3788	0,4088
GOLD	1253,96	1254,08	6M	0	284	9Y	0,62	0,65
BRENT	53,65	53,67	12M	151	718	10Y	0,7288	0,7588

Cross-rates PBZ		
	BID	ASK
EURHRK	7,4300	7,4800
USDHRK	6,9706	7,0182
CHFHRK	6,9329	6,9815
GBPHRK	8,6860	8,7496
JPYHRK	6,2950	6,3395
AUDHRK	5,2609	5,2997
CADHRK	5,1809	5,2195
NOKHRK	0,8105	0,8162
DKKHRK	0,9992	1,0060
SEKHRK	0,7739	0,7794
HUFHRK	2,3939	2,4107
PLNHRK	1,7517	1,7640
CZKHRK	0,2747	0,2768

Dobro jutro! Sredina tjedna nam je donijela poveću volatilitnost na domaćem deviznom tržištu. Najpoznatiji domaći valutni par EUR/HRK otvorio je trgovinski dan na razini 7.437. U kratkom periodu uslijed povećane potražnje za eurima, s naglaskom na međubankarsko tržište, kuna je oslabila na razinu 7.463. Do kraja dana tečaj se stabilizirao na razinu 7.447. Današnje trgovanje očekujemo u intervalu 7.43 – 7.48. Ključni dionički indeksi Zagrebačke burze su pali drugi dan zaredom. CROBEX je trgovanje zaključio minusom od 1,77 posto na 1.946,65 bodova. CROBEX10 je pao za 1,56 posto na 1.135,98 bodova. Dolar je u srijedu blago ojačao prema jenu na međunarodnim tržištima u kontekstu geopolitičkih napetosti a u fokusu je trgovaca i češka kruna zbog špekulacija da bi češka središnja banka uskoro mogla ukinuti minimalni tečaj krune prema euru. Dolar je prema jenu ojačao 0,2 posto, na 110,99 jena. prema euru bio je u plusu 0,1 posto, te se zajedničkom europskom valutom trgovalo po 1,0670 dolara. Gospodarstvo eurozone poraslo je u ožujku najsnažnijim tempom u gotovo šest godina, zaokruživši i tromjesečje najsnažnijeg rasta aktivnosti od drugog tromjesečja 2011. godine, utvrdila je u srijedu londonska tvrtka Markit. Indeks menadžera nabave (PMI) u privatnom sektoru eurozone porastao je u ožujku na 56,4 boda, što je njegova najviša vrijednost od travnja 2011. godine. Europska središnja banka (ECB) pustila je u optjecaj narančastu novčanicu od 50 eura koja sadrži cijeli niz zaštitnih mjera. Inače, taj apoen sudjeluje s 45 posto u ukupnom optjecaju eura. Koristi se više od devet milijardi novčanica, više od apoena od pet, 10 i 20 eura zajedno.



Kamo za vikend? - 19. CROATIA BOAT SHOW koji će se održati na šetnici Zapadne obale grada Splita od 5. – 9. travnja 2017. Jedni od najljepših i najatraktivnijih brodova na Mediteranu, proizvođači nautičke opreme, charter tvrtke te predstavnici najluksuznijih automobila, naći će svoje mjesto na sajmu u Splitu, koji već dugi niz godina potvrđuje svjetske standarde u nautičkom sajmovanju. Godine iskustva, rada i ambicioznog pristupa organizaciji, osigurale su ovoj veličanstvenoj manifestaciji titulu hrvatskog superbranda, mjesto u članstvu IFBSO-a, te mnogobrojna druga priznanja.

Pregled novčanog tržišta

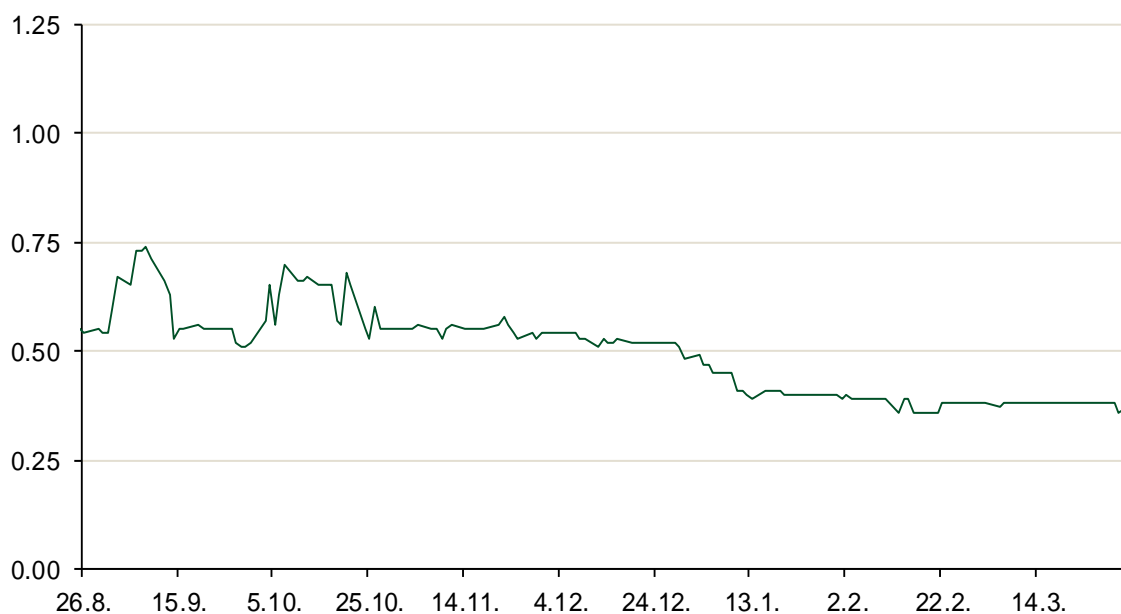
Referentne kamatne stope na dan					Vrijednost udjela fondova	
Opis	05.04.2017			04.04.2017		
	Libor USD	Libor CHF	Euribor	Zibor	Fond	
O/N	0.93	-0.781	-	0.38	PBZ Novčani fond	143,4719 HRK
1W	0.94889	-0.791	-0.380	0.43	PBZ Euro novčani	135,8042 EUR
2W			-0.372	0.44	PBZ Dollar	132,8296 USD
1M	0.98611	-0.774	-0.373	0.51	PBZ Short term bond	102,4735 HRK
3M	1.14983	-0.730	-0.329	0.58	PBZ Bond	132,7057 EUR
6M	1.42572	-0.665	-0.241	0.68	PBZ Conservative 10	113,7831 EUR
1Y	1.79178	-0.497	-0.114	0.84	PBZ Flexible 30	103,1759 EUR
					PBZ Global	15,5842 EUR
					PBZ Equity	12,1615 EUR

Trezorski zapisi (Rezultati posljednje aukcije Min. Financijska RH)					
Ročnost	Valuta	Prinos	Izdano (Mio)	Dat. Izdavanja	Dat. Dospjeća
364	HRK	0.45	558	30.03.2017	29.03.2018
91	HRK	0.20	50	05.01.2017	06.04.2017
182	HRK	0.28	50	05.01.2017	06.07.2017
364	EUR/VK	0.17	29	27.10.2016	26.10.2017
455	EUR	0.70	1500	11.08.2016	09.11.2017

Kamatni swapovi			
	EUR BID	USD BID	CHF BID
1 Y	-0.2230	1.3820	-0.7300
2 Y	-0.1700	1.5710	-0.6800
3 Y	-0.0800	1.7350	-0.5980
4 Y	0.0290	1.8660	-0.5192
5 Y	0.1400	1.9720	-0.3930
6 Y	0.2631	2.0650	-0.2850
7 Y	0.3900	2.1440	-0.1730
8 Y	0.5100	2.2110	-0.0830
9 Y	0.6299	2.2710	0.0010
10 Y	0.7420	2.3240	0.0790

PBZ Referentne kamate						
HRK	O/N	1W	1M	3M	6M	
Bid	0.00	0.00	0.00	0.02	0.10	
Ask	0.50	0.50	0.50	0.52	0.60	
EUR	O/N	1W	1M	3M	6M	
Bid	0.00	0.00	0.00	0.01	0.01	
Ask	0.20	0.20	0.30	0.41	0.51	
USD	O/N	1W	1M	3M	6M	
Bid	0.40	0.50	0.70	0.90	1.00	
Ask	1.00	1.10	1.30	1.50	1.60	

Zibor na O/N



Pregled tržišta obveznica

Obveznice Republike Hrvatske

Naziv	Kupon	Dospijeće	Cijena		Prinos	
			Bid	Ask	Bid	Ask
<i>Euro - Val. klauzula</i>						
RHMF-O-19BA	5.375%	29.11.2019	110.35	111.05	1.36	1.11
RHMF-O-203E	6.500%	05.03.2020	114.40	115.10	1.42	1.19
RHMF-O-227E	6.500%	22.07.2022	121.30	122.00	2.21	2.08
RHMF-O-247E	5.750%	10.07.2024	119.40	120.10	2.78	2.68
<i>HRK - Kunske</i>						
RHMF-O-17BA	6.250%	25.11.2017	103.40	103.60	0.78	0.47
RHMF-O-187A	5.250%	10.07.2018	105.35	105.85	0.94	0.55
RHMF-O-203A	6.750%	05.03.2020	114.20	115.20	1.71	1.39
RHMF-O-217A	2.750%	08.07.2021	102.40	103.40	2.15	1.91
RHMF-O-227A	2.250%	07.02.2022	100.35	100.85	2.17	2.06
RHMF-O-257A	4.500%	09.07.2025	111.75	112.75	2.89	2.75
RHMF-O-26CA	4.250%	14.12.2026	110.35	111.35	3.01	2.89
RHMF-O-28CA	2.875%	07.02.2028	96.35	96.85	3.28	3.22

Kotacije europskih državnih obveznica dospjeća 10 godina

Izdavatelj	Cijena	Prinos
Njemačka	99.92	0.26
Francuska	93.87	0.92
Austrija	102.72	0.46
Italija	99.32	2.29
Španjolska	98.72	1.64
Portugal	101.27	3.96
Češka	93.74	0.92
Grčka	76.86	7.09
Slovenija	135.87	0.94

Eurobonds Rep. Hrvatske

Naziv	Kupon	Dospijeće	Cijena		Prinos	
			Bid	Ask	Bid	Ask
<i>Republika Hrvatska</i>						
CROATIA USD 2017	6.250%	27.04.2017	100.15	100.33	2.95	-0.79
CROATIA EUR 2018	5.875%	09.07.2018	107.00	107.20	0.24	0.09
CROATIA USD 2019	6.750%	05.11.2019	109.00	109.50	3.08	2.89
CROATIA USD 2020	6.625%	14.07.2020	110.00	110.50	3.36	3.21
CROATIA USD 2021	6.375%	24.03.2021	110.90	111.40	3.40	3.28
CROATIA EUR 2022	3.875%	30.05.2022	108.85	109.35	2.04	1.94
CROATIA USD 2023	5.5%	04.04.2023	108.30	108.80	3.93	3.84
CROATIA USD 2024	6.000%	26.01.2024	111.00	111.50	4.13	4.05
CROATIA EUR 2025	3.000%	11.03.2025	101.90	102.40	2.73	2.66
CROATIA EUR 2027	3.000%	20.03.2027	98.80	99.30	3.14	3.08

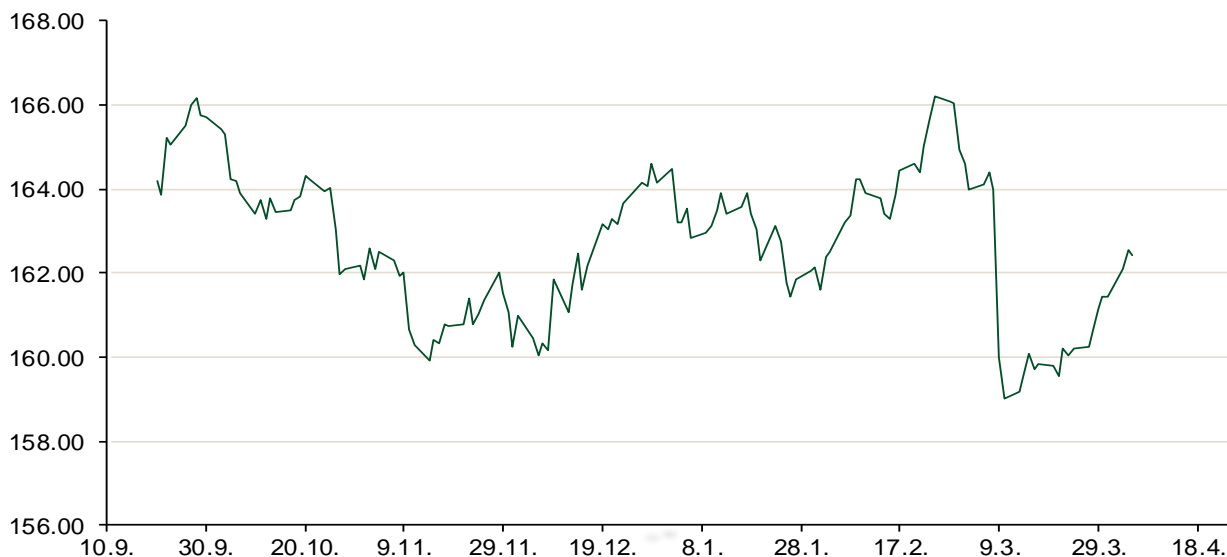
CDS Pregled

Izdavatelj	1 god	3 god	5 god
Hrvatska	27	108	180
Italija	80	146	183
Spain	30	57	82

Hrvatske korporativne obveznice

AGROKOR 2020	9.125%	10.10.2020	33.00	34.00	62.43	60.75
AGROKOR 2019	9.875%	01.05.2019	31.00	32.00	87.78	85.24
ZG. HOLDING 2023 HRK	3.875%	15.07.2023	102.50	104.00	3.42	3.16
HEP USD	6.000%	09.11.2017	101.70	102.70	3.02	1.31
HEP USD	5.875%	23.10.2022	105.90	106.90	4.65	4.45

Bund futures



Pregled dioničkog tržišta

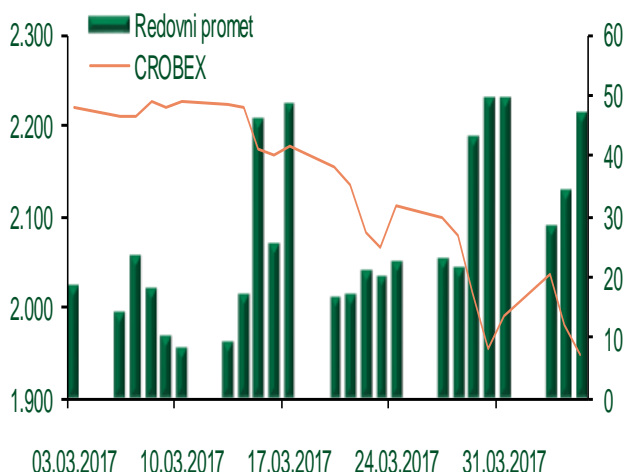
Dnevni pregled trgovanja na ZSE

Podaci za 05.04.2017.

Ukupni promet ('000 HRK)	77.328,61
Redovni promet ('000 HRK)	47.166,30
Prijavljeni promet ('000 HRK)	30.162,31
OTC promet ('000 HRK)	58.592,53
Vrijednost CROBEX indeksa	1.946,65
Dnevna promjena CROBEX indeksa	-1,77%
Promjena CROBEX indeksa u 2017.	-2,42%
Vrijednost CROBEX10 indeksa	1.135,98
Dnevna promjena CROBEX10 indeksa	-1,56%
Promjena CROBEX10 indeksa u 2017.	-1,92%

Izvor: Zagrebačka burza

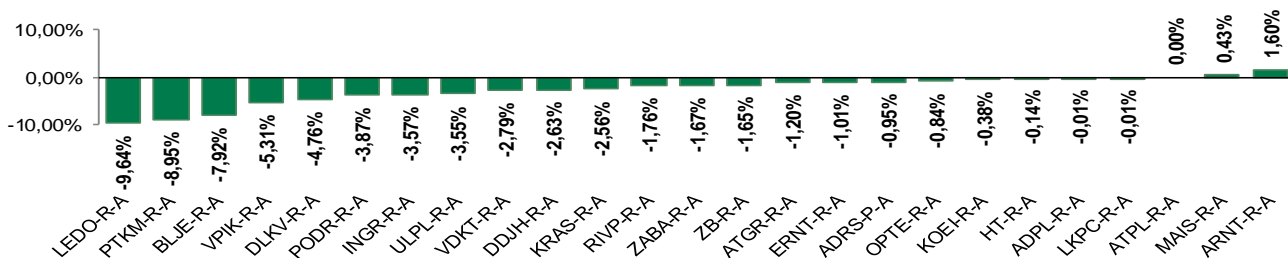
Kretanje vrijednosti CROBEX-a i redovnog prometa



Top 5 najlikvidnijih dionica na Zagrebačkoj burzi

Oznaka	Naziv društva	Zadnja cijena (HRK) na 05.04.2017.	Promjena cijene	Promjena u tekućoj godini	Promet ('000 HRK)	Tržišna kapitalizacija (mil. HRK)
LEDO-R-A	Ledo d.d.	4.247,00	-9,64%	-60,18%	16.985,17	935,06
ADRS-P-A	Adris Grupa d.d.	458,60	-0,95%	-0,28%	4.160,41	3.111,19
ADRS-R-A	Adris Grupa d.d.	570,00	0,00%	-5,00%	2.863,73	5.481,06
PBZ-R-A	Privredna banka Zagreb d.d.	785,00	-1,88%	2,08%	2.432,19	14.973,69
RVP-R-A	VALAMAR RIVIERA dioničko društvo za tu	41,75	-1,76%	19,76%	2.298,87	5.261,65

Dnevna promjena sastavnica CROBEX-a



Pregled stanja na burzama u regiji

Indeks	Vrijednost indeksa na 05.04.2017.	Dnevna promjena indeksa	Promjena indeksa u tekućoj godini
BELEX15	729,47	-0,01%	1,69%
BELEXline	1.605,34	0,15%	2,29%
SBI TOP	779,29	-0,88%	8,60%
SASX-10	610,27	0,00%	-11,62%
BIRS	593,28	-0,28%	8,53%
MONEX 20	11.842,65	-0,96%	2,88%
MBI-10	2.256,41	0,00%	5,69%

Izvor: službene stranice burzi regije

Pregled stanja na burzama u svijetu

Indeks	Vrijednost indeksa na 05.04.2017.	Dnevna promjena indeksa	Promjena indeksa u tekućoj godini
FTSE 100	7331,68	+0,13%	2,64%
DAX 30	12217,54	-0,53%	6,41%
CAC 40	5091,85	-0,18%	4,72%
DJIA	20648,15	-0,20%	4,48%
NASDAQ	5864,48	-0,58%	8,94%
S&P 500	2352,95	-0,31%	5,10%
NIKKEI 225	18597,06	-1,40%	-2,71%

Izvor: Bloomberg

Kontakti

Riznica i ALM

Prodaja rizničnih proizvoda
treasurysales@pbz.hr

01 4891 301

Riznica
treasury@pbz.hr

- Likvidnost 01 4891 303
- Trgovanje devizama 01 4891 302
- Trgovanje vrijednosnim papirima 01 4891 304
- Trgovanje efektivom 01 4891 305

Proizvodi korporativnog bankarstva

Brokerski poslovi
brokeri@pbz.hr

01 4891 331

Pravne napomene:

Ovu publikaciju izdaje PRIVREDNA BANKA ZAGREB-DIONIČKO DRUŠTVO, Zagreb, Radnička cesta 50 (dalje:PBZ) i namijenjena je klijentima Grupe PBZ. Ova publikacija je načinjena samo sa svrhom informiranja i ne može se niti na koji način smatrati ponudom ili pozivom na kupnju imovine ili prava koje se u njoj spominju. Informativni karakter ove publikacije znači da ona ne može služiti kao zamjena za vlastitu prosudbu i procjenu bilo kojeg čitatelja ili primatelja ove publikacije. Informacije, mišljenja, zaključci, prognoze i projekcije koje se ovdje iznose zasnivaju se na javno dostupnim podacima u čiju se točnost PBZ pouzdaje, ali istu ne može jamčiti. U skladu s navedenim, svi stavovi, mišljenja, zaključci, prognoze i projekcije izneseni u ovoj publikaciji podložni su promjenama podataka kako ih objavljuju korišteni izvori. PBZ dozvoljava daljnje korištenje podataka iz ove publikacije, uz obavezno navođenje ove publikacije kao izvora. Svaka imovina koja se spominje u ovoj publikaciji i čije se kretanje komentira može, s vremena na vrijeme, biti predmet trgovanja, odnosno zauzimanja pozicije od strane PBZ-a.