

Dnevni izvještaj financijskih tržišta

06. veljače 2017.

- nastavak aprecijacijskih pritisaka na kunu i krajem proteklog tjedna
- domaći valutni par se spustio do najnižih u danu 7.43
- interval trgovanja u tekućem danu vidimo unutar 7.42 - 7.47
- \$ na inozemnim tržištima izgubio na svojoj vrijednosti u petak
- američki dolar i dalje vodi borbu zbog Trumpove politike
- bolje brojke za "Nonfarm Payrollse" - novih 227.000 radnih mjesta
- stopa nezaposlenosti porasla
- svjetski burzovni indeksi u porastu

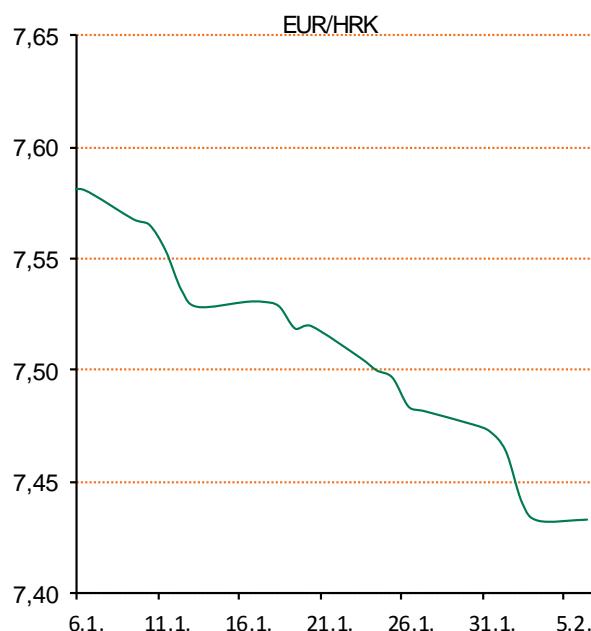
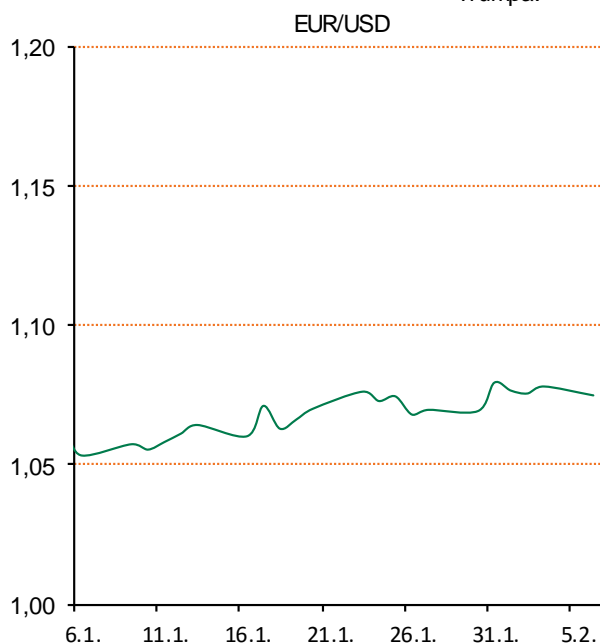
Pregled deviznog tržišta

Spot rates			Forward points EUR/HRK			Interest rate swap EUR		
	BID	ASK		BID	ASK		BID	ASK
EURUSD	1,0753	1,0757	O/N	-0,3	0,9	1Y	-0,24	-0,19
EURCHF	1,0687	1,0692	T/N	-0,3	0,9	2Y	-0,17	-0,14
EURGBP	0,8625	0,8626	1W	-2	7	3Y	-0,08	-0,05
EURJPY	121,08	121,17	2W	-3	14	4Y	0,036	0,044
GBPUSD	1,2467	1,2471	1M	0	35	5Y	0,15	0,18
USDJPY	112,61	112,62	3M	9	160	7Y	0,414	0,4332
GOLD	1222,94	1224,44	6M	56	357	9Y	0,6669	0,6871
BRENT	55,61	55,63	12M	263	866	10Y	0,7649	0,8149

Cross-rates PBZ		
	BID	ASK
EURHRK	7,4200	7,4700
USDHRK	6,8978	6,9469
CHFHRK	6,9398	6,9898
GBPHRK	8,6019	8,6609
JPYHRK	6,1236	6,1695
AUDHRK	5,2841	5,3205
CADHRK	5,2955	5,3319
NOKHRK	0,8380	0,8439
DKKHRK	0,9976	1,0044
SEKHRK	0,7856	0,7913
HUFHRK	2,3937	2,4126
PLNHRK	1,7255	1,7377
CZKHRK	0,2746	0,2765

Dobro jutro! Aprecijacijski pritisci na kunu nastavili su se i krajem prošlog tjedna. Dan smo otvorili s razinom 7.436 nakon čega je prevaga ponude s akcentom na međubankarsko trgovanje spustila tečaj na najnižih u danu 7.43. Očekivani interval u tekućem danu vidimo unutar razina 7.42 - 7.47.

Američki dolar je na stranim tržištima u petak izgubio na svojoj vrijednosti nakon što je izvješće o radu u Americi pokazalo kako su plaće rasle manje od očekivanja u proteklom mjesecu, što bi vrlo vjerojatno moglo navesti FED na manju agresivnost u podizanju kamatnih stopa u ovoj godini. "Zelena" novčanica vodila je borbu zbog zabrinutosti u pogledu Trumpove vlade, koja bi se mogla okrenuti slabljenju dolara. To potvrđuje i događanje od prošlog utoraka gdje je u fokusu tržišta bio istup glavnog Trumpovog savjetnika, koji je oštro kritizirao Kinu, Japan i Njemačku, te kazao kako su oslabile svoje valute zbog postizanja koristi za svoje ekonomije. Brojke za podatke o (ne)zaposlenosti u Americi pokazale su porast za 227.000 novih radnih mjesta, što je najveći dobitak u četiri mjeseca. Međutim, stopa nezaposlenosti porasla je za jednu desetinu postotnog boda na 4,8%, a plaće su se skromno povećale, sugerirajući kako još uvijek postoji neko zatišje na tržištu rada, koje bi održalo inflaciju pod kontrolom. Jedinstvena europska valuta porasla je u tjednu iza nas za 0,8% - kretanje oko 1.0780. U jednom trenutku EURUSD dotaknuo je svoj 8-tjedni "high" od 1.0819. Američka valuta se kontra JPY-a u prošlom tjednu srozala za 2,1% - trgovanje oko 112.65. Dolarov indeks se u tjednu ranije spustio za 0,6% na oko 99.77 bodova, a sve zbog zabrinutosti ulagača oko politike sa protekcionističkim mjerama od strane D. Trumpa.



Noviteti u svijetu tehnologije: Samsung je čini se odlučio dodatno proširiti svoju ponudu mobitela i na modele koji će biti pokretani od strane MediaTekovih čipseta. Podsjetimo, do sada su se Samsungovi mobiteli temeljili na Snapdragon, Exynos i Spreadtrum čipsetima, a od 2017. godine bit će dostupni i modeli s MediaTekovim čipsetima. Takva informacija stiže od strane internetske stranice GFXBench koja je zabilježila jedan takav uređaj pod Samsungovom etiketom. Detektirani uređaj još uvijek nosi kodnu oznaku – SM-G615F, a ako Samsung nije uveo značajne promjene u sustavu imenovanja svojih uređaja onda bi ovo trebao biti ovogodišnji Galaxy On7 (2017).

Pregled novčanog tržišta

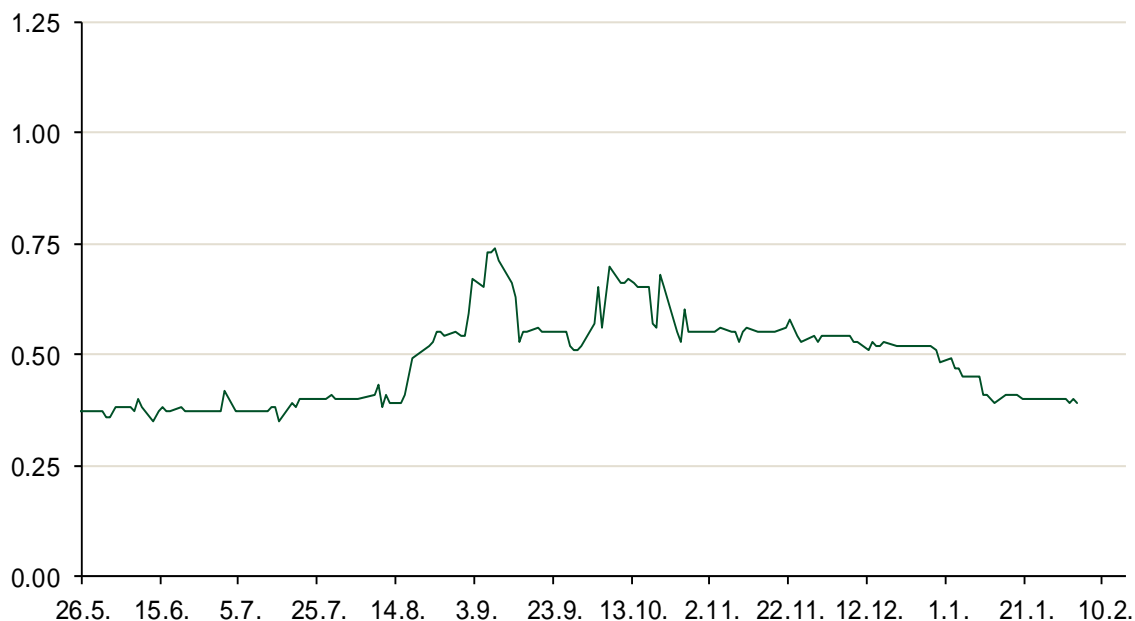
Referentne kamatne stope na dan					Vrijednost udjela fondova	
Opis	05.02.2017			02.02.2017		
	Libor USD	Libor CHF	Euribor	Zibor	Fond	
O/N	0.69278	-0.798	-	0.39	PBZ Novčani fond	143,4655 HRK
1W	0.72167	-0.793	-0.379	0.43	PBZ Euro novčani	139,3386 EUR
2W			-0.374	0.46	PBZ Dollar	132,6602 USD
1M	0.77556	-0.788	-0.373	0.53	PBZ Short term bond	102,5466 HRK
3M	1.034	-0.726	-0.328	0.64	PBZ Bond	131,9539 EUR
6M	1.34989	-0.662	-0.244	0.76	PBZ Conservative 10	112,5742 EUR
1Y	1.71344	-0.507	-0.101	0.93	PBZ Flexibile 30	101,2374 EUR
					PBZ Global	15,4185 EUR
					PBZ Equity	12,2869 EUR

Trezorski zapisi (Rezultati posljednje aukcije Min. Financija RH)					
Ročnost	Valuta	Prinos	Izdano (Mio)	Dat. Izdanja	Dat. Dospijeca
364	HRK	0.60	928	26.01.2017	25.01.2018
91	HRK	0.20	50	05.01.2017	06.04.2017
182	HRK	0.28	50	05.01.2017	06.07.2017
364	EUR/VK	0.17	29	27.10.2016	26.10.2017
455	EUR	0.70	1500	11.08.2016	09.11.2017

Kamatni sw apovi			
	EUR BID	USD BID	CHF BID
1 Y	-0.2400	1.2390	-0.7250
2 Y	-0.1570	1.4880	-0.6560
3 Y	-0.0895	1.6910	-0.5680
4 Y	0.0380	1.8470	-0.4530
5 Y	0.1470	1.9710	-0.3350
6 Y	0.2847	2.0790	-0.2110
7 Y	0.4230	2.1690	-0.0980
8 Y	0.5540	2.2460	0.0080
9 Y	0.6694	2.3110	0.1030
10 Y	0.7668	2.3670	0.1790

PBZ Referente kamate						
HRK	O/N	1W	1M	3M	6M	
Bid	0.00	0.00	0.00	0.15	0.25	
Ask	0.50	0.50	0.50	0.65	0.75	
EUR	O/N	1W	1M	3M	6M	
Bid	0.00	0.00	0.00	0.01	0.01	
Ask	0.20	0.20	0.30	0.41	0.51	
USD	O/N	1W	1M	3M	6M	
Bid	0.40	0.50	0.70	0.90	1.00	
Ask	1.00	1.10	1.30	1.50	1.60	

Zibor na O/N



Pregled tržišta obveznica

Obveznice Republike Hrvatske						
Naziv	Kupon	Dospijeće	Cijena		Prinos	
			Bid	Ask	Bid	Ask
<i>Euro - Val. klauzula</i>						
RHMF-O-19BA	5.375%	29.11.2019	110.60	111.30	1.50	1.26
RHMF-O-203E	6.500%	05.03.2020	114.90	115.60	1.51	1.30
RHMF-O-227E	6.500%	22.07.2022	120.60	121.30	2.44	2.32
RHMF-O-247E	5.750%	10.07.2024	119.00	119.70	2.89	2.79
<i>HRK - Kunske</i>						
RHMF-O-17BA	6.250%	25.11.2017	104.25	104.75	0.86	0.25
RHMF-O-187A	5.250%	10.07.2018	105.90	106.40	1.05	0.71
RHMF-O-203A	6.750%	05.03.2020	115.30	116.30	1.62	1.31
RHMF-O-217A	2.750%	08.07.2021	102.70	103.70	2.11	1.87
RHMF-O-227A	2.250%	07.02.2022	99.81	100.31	2.29	2.18
RHMF-O-257A	4.500%	09.07.2025	111.50	112.50	2.95	2.81
RHMF-O-26CA	4.250%	14.12.2026	111.00	112.00	2.95	2.84
RHMF-O-28CA	2.875%	07.02.2028	98.01	98.51	3.09	3.04

Kotacije europskih državnih obveznica dospjeća 10 godina		
Izdavatelj	Cijena	Prinos
Njemačka	98.51	0.40
Francuska	92.18	1.10
Austrija	100.90	0.65
Italija	91.16	2.27
Španjolska	96.53	1.69
Portugal	90.09	4.16
Češka	104.85	0.47
Grčka	73.75	7.55
Slovenija	135.39	1.04

Eurobonds Rep. Hrvatske						
Naziv	Kupon	Dospijeće	Cijena		Prinos	
			Bid	Ask	Bid	Ask
<i>Republika Hrvatska</i>						
CROATIA USD 2017	6.250%	27.04.2017	100.90	101.40	2.00	-0.27
CROATIA EUR 2018	5.875%	09.07.2018	108.10	108.60	0.14	-0.19
CROATIA USD 2019	6.750%	05.11.2019	109.00	109.50	3.28	3.10
CROATIA USD 2020	6.625%	14.07.2020	109.40	109.90	3.68	3.53
CROATIA USD 2021	6.375%	24.03.2021	109.50	110.00	3.86	3.73
CROATIA EUR 2022	3.875%	30.05.2022	108.00	108.50	2.26	2.16
CROATIA USD 2023	5.5%	04.04.2023.	106.70	107.20	4.25	4.16
CROATIA USD 2024	6.000%	26.01.2024	109.70	110.20	4.37	4.29
CROATIA EUR 2025	3.000%	11.03.2025	100.15	100.65	2.98	2.91

CDS Pregled			
Izdavatelj	1 god	3 god	5 god
Hrvatska	40	116	189
Italija	78	136	175
Spain	25	50	73

Hrvatske korporativne obveznice						
AGROKOR 2020	9.125%	10.10.2020	78.00	79.00	19.15	18.62
AGROKOR 2019	9.875%	01.05.2019	78.00	79.00	23.01	22.31
ZG. HOLDING 2023 HRK	3.875%	15.07.2023	102.50	104.00	3.43	3.17
HEP USD	6.000%	09.11.2017	102.70	104.20	2.33	0.38
HEP USD	5.875%	23.10.2022	105.40	106.40	4.78	4.59

Bund futures



Pregled dioničkog tržišta

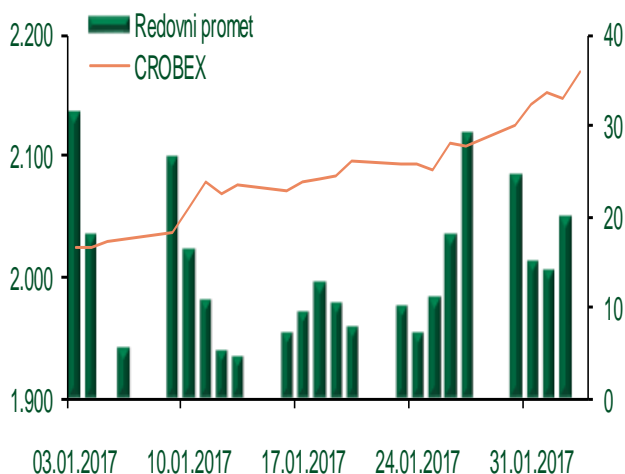
Dnevni pregled trgovanja na ZSE

Podaci za 03.02.2017.

Ukupni promet ('000 HRK)	23.158,31
Redovni promet ('000 HRK)	20.016,47
Prijavljeni promet ('000 HRK)	3.141,84
OTC promet ('000 HRK)	207.182,59
Vrijednost CROBEX indeksa	2.170,28
Dnevna promjena CROBEX indeksa	1,04%
Promjena CROBEX indeksa u 2017.	8,79%
Vrijednost CROBEX10 indeksa	1.254,02
Dnevna promjena CROBEX10 indeksa	1,26%
Promjena CROBEX10 indeksa u 2017.	8,28%

Izvor: Zagrebačka burza


Kretanje vrijednosti CROBEX-a i redovnog prometa



Top 5 najlikvidnijih dionica na Zagrebačkoj burzi

Oznaka	Naziv društva	Zadnja cijena (HRK) na 03.02.2017.	Promjena cijene	Promjena u tekućoj godini	Promet ('000 HRK)	Tržišna kapitalizacija (mil. HRK)
RVP-R-A	VALAMAR RIVIERA dioničko društvo za tu	42,45	5,52%	21,77%	4.222,22	5.349,87
KOEI-R-A	Končar elektroindustrija d.d.	825,00	1,23%	19,57%	2.077,76	2.122,00
LEDO-R-A	Ledo d.d.	10.100,00	0,00%	-5,30%	1.869,04	2.223,72
ADRS-R-A	Adris Grupa d.d.	600,00	1,18%	0,00%	1.067,42	5.769,54
OPTE-R-A	OT-optima telekom d.d.	3,20	10,34%	18,96%	1.066,25	9,02

Dnevna promjena sastavnica CROBEX-a



Pregled stanja na burzama u regiji

Indeks	Vrijednost indeksa na 03.02.2017.	Dnevna promjena indeksa	Promjena indeksa u tekućoj godini
BELEX15	697,07	-1,07%	-2,83%
BELEXline	1.536,27	-0,78%	-2,11%
SBI TOP	744,09	0,40%	3,69%
SASX-10	657,54	-0,02%	-4,77%
BIRS	543,52	-0,08%	-0,58%
MONEX 20	11.487,09	0,24%	-0,20%
MBI-10	2.247,81	0,00%	5,29%

Izvor: službene stranice burzi regije

Pregled stanja na burzama u svijetu

Indeks	Vrijednost indeksa na 03.02.2017.	Dnevna promjena indeksa	Promjena indeksa u tekućoj godini
FTSE 100	7188,3	+0,67%	0,64%
DAX 30	11651,49	+0,20%	1,48%
CAC 40	4825,42	+0,65%	-0,76%
DJIA	20071,46	+0,94%	1,56%
NASDAQ	5666,77	+0,54%	5,27%
S&P 500	2297,42	+0,73%	2,62%
NIKKEI 225	18976,71	+0,31%	-0,72%

Izvor: Bloomberg

Kontakti

Riznica i ALM

Prodaja rizničnih proizvoda
treasurysales@pbz.hr

01 4891 301

Riznica
treasury@pbz.hr

- Likvidnost 01 4891 303
- Trgovanje devizama 01 4891 302
- Trgovanje vrijednosnim papirima 01 4891 304
- Trgovanje efektivom 01 4891 305

Proizvodi korporativnog bankarstva

Brokerski poslovi
brokeri@pbz.hr

01 4891 331

Pravne napomene:

Ovu publikaciju izdaje PRIVREDNA BANKA ZAGREB-DIONIČKO DRUŠTVO, Zagreb, Radnička cesta 50 (dalje:PBZ) i namijenjena je klijentima Grupe PBZ. Ova publikacija je načinjena samo sa svrhom informiranja i ne može se niti na koji način smatrati ponudom ili pozivom na kupnju imovine ili prava koje se u njoj spominju. Informativni karakter ove publikacije znači da ona ne može služiti kao zamjena za vlastitu prosudbu i procjenu bilo kojeg čitatelja ili primatelja ove publikacije. Informacije, mišljenja, zaključci, prognoze i projekcije koje se ovdje iznose zasnivaju se na javno dostupnim podacima u čiju se točnost PBZ pouzdaje, ali istu ne može jamčiti. U skladu s navedenim, svi stavovi, mišljenja, zaključci, prognoze i projekcije izneseni u ovoj publikaciji podložni su promjenama podataka kako ih objavljuju korišteni izvori. PBZ dozvoljava daljnje korištenje podataka iz ove publikacije, uz obavezno navođenje ove publikacije kao izvora. Svaka imovina koja se spominje u ovoj publikaciji i čije se kretanje komentira može, s vremena na vrijeme, biti predmet trgovanja, odnosno zauzimanja pozicije od strane PBZ-a.