

# Dnevni izvještaj financijskih tržišta

**05. rujan 2017.**

- blagi pad eura naspram kune
- CROBEX u porastu
- današnji okvir trgovanja 7,39 – 7,44
- dolar oslabio prema košarici valuta
- dolarov indeks skliznuo 0,%
- EURUSD na razini 1,1890
- USDJPY na razini 109,52

# Pregled deviznog tržišta

Spot rates		
	BID	ASK
EURUSD	1,1894	1,1898
EURCHF	1,1379	1,1384
EURGBP	0,9195	0,9196
EURJPY	130,10	130,14
GBPUSD	1,2934	1,2938
USDJPY	109,37	109,4
GOLD	1334,20	1334,95
BRENT	53,09	53,11

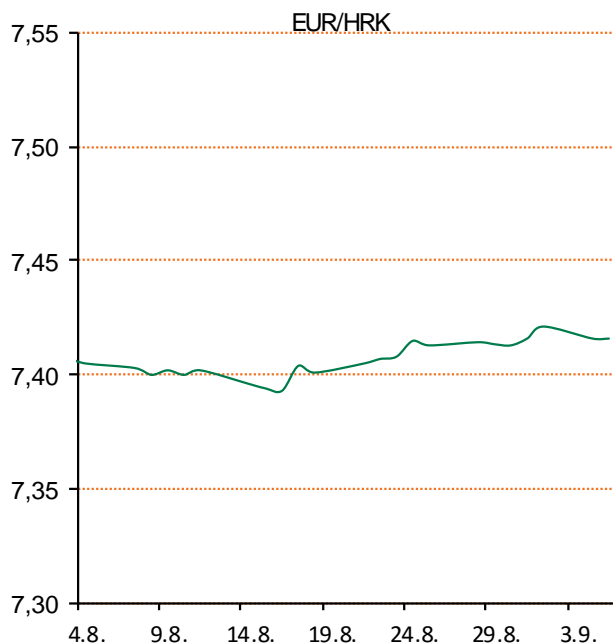
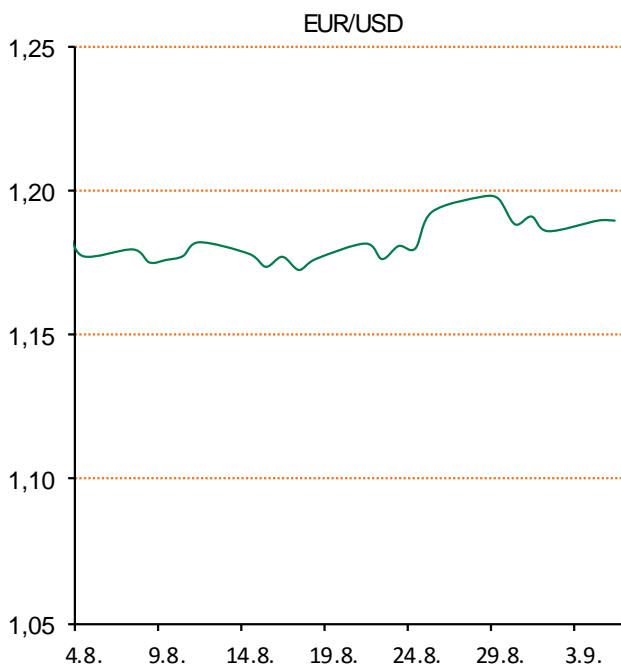
Forward points EUR/HRK		
	BID	ASK
O/N	0,6	2,1
T/N	0,6	2,1
1W	3	15
2W	7	30
1M	18	68
3M	28	197
6M	74	410
12M	150	865

Interest rate swap EUR		
	BID	ASK
1Y	-0,27	-0,26
2Y	-0,195	-0,189
3Y	-0,095	-0,089
4Y	0,0245	0,0295
5Y	0,1535	0,1585
7Y	0,4245	0,4295
9Y	0,68	0,685
10Y	0,794	0,804

Cross-rates PBZ		
	BID	ASK
EURHRK	7,3900	7,4400
USDHRK	6,2111	6,2553
CHFHRK	6,4916	6,5384
GBPHRK	8,0361	8,0914
JPYHRK	5,6785	5,7187
AUDHRK	4,9508	4,9853
CADHRK	5,0098	5,0454
NOKHRK	0,7960	0,8015
DKKHRK	0,9936	1,0004
SEKHRK	0,7806	0,7862
HUFHRK	2,4137	2,4310
PLNHRK	1,7428	1,7554
CZKHRK	0,2834	0,2854

Dobro jutro. Jučer smo dan započeli na razini 7,415 EURHRK. Dan smo završili na razini 7,412. Ključni dionički indeksi Zagrebačke burze su treći uzastopni dan završili s pozitivnom promjenom. CROBEX je porastao za 0,30% na 1.902,56 bodova, iznad psihološki važne granice od 1.900 bodova. CROBEX10 je uvećan za 0,40% na 1.129,44 boda.

Dolar je oslabio u ponedjeljak prema košarici valuta na međunarodnim deviznim tržištima, ponajviše prema valutama-utočištima za kapital jenu i franku, nakon novih neizvjesnosti na geopolitičkom planu povezanih sa sjevernokorejskim nuklearnim testovima. Dolarov indeks, koji mjeri vrijednost američke prema drugih šest najznačajnijih svjetskih valuta, u takvom je ozračju jutros skliznuo 0,2% na 92,65 bodova, nedaleko najnižih razina u posljednje 2,5 godine na koje je nakratko skliznuo u prošlotjednom trgovanju. Pritom je američka valuta prema japanskoj oslabila 0,7% na 109,52 jena, a oslabila je i 0,5% prema švicarskom franku. Obje valute obično dobivaju na vrijednosti u uvjetima pojačane neizvjesnosti na političkom i gospodarskom planu. Euro je u takvim okolnostima ojačao 0,3% prema dolaru, na 1,1890 dolara, i drži se ispod najviših razina u dvije i pol godine koje je u jednom trenutku dosegno prije približno tjedan dana.



Film It - Kada počnu nestajati djeca iz gradića Derry, Maine, grupa djece će se suočiti sa svojim najvećim strahovima kada će se morati suočiti sa zločestim klanom Pennywiseom, čija povijest nasilja i ubojstava datira daleko u prošlost.

# Pregled novčanog tržišta

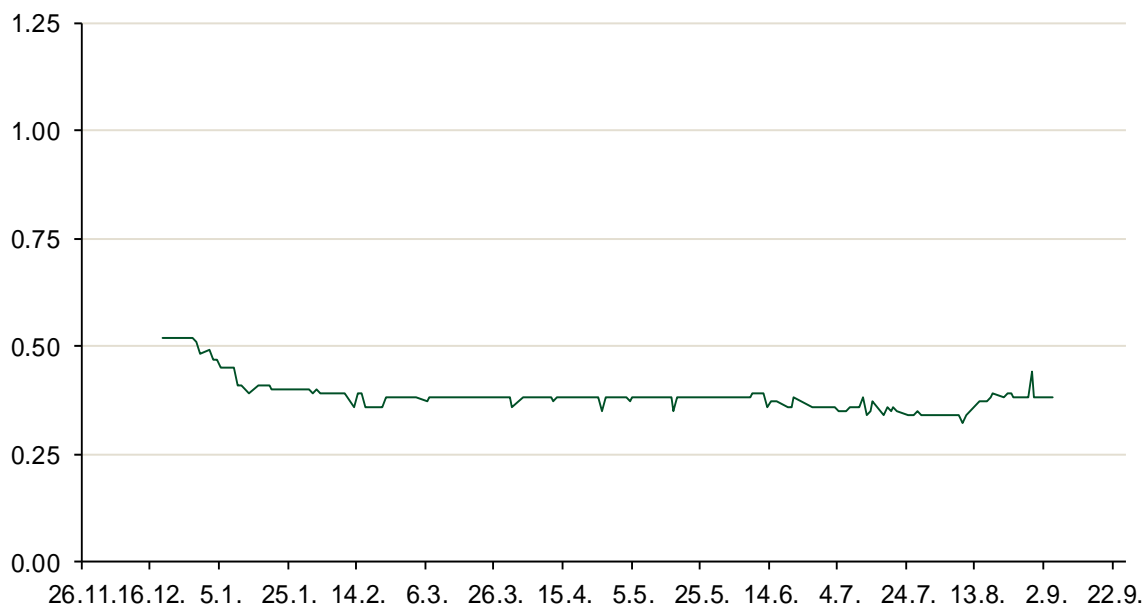
Opis	Referentne kamatne stope na dan				Vrijednost udjela fondova	
	Libor USD	Libor CHF	Euribor	Zibor	Fond	01.09.2017
O/N	1.17722	-0.777	-	0.38	PBZ Novčani fond	143,4898 HRK
1W	1.20056	-0.792	-0.379	0.41	PBZ Euro novčani	128,7566 EUR
2W			-0.377	0.48	PBZ Dollar	133,3563 USD
1M	1.23056	-0.788	-0.372	0.52	PBZ Short term bond	103,7038 HRK
3M	1.31611	-0.726	-0.329	0.60	PBZ Bond	135,7351 EUR
6M	1.45333	-0.652	-0.274	0.68	PBZ Conservative 10	115,7870 EUR
1Y	1.71178	-0.506	-0.161	0.81	PBZ Flexible 30	103,2587 EUR
					PBZ Global	15,2499 EUR
					PBZ Equity	12,1503 EUR

Trezorski zapisi (Rezultati posljednje aukcije Min. Financija RH)					
Ročnost	Valuta	Prinos	Izdano (Mio)	Dat. Izdavanja	Dat. Dospjeća
91	HRK	0.20	50	05.01.2017	06.04.2017
182	HRK	0.25	20	24.08.2017	22.02.2018
364	HRK	0.40	402.00	31.08.2017	30.08.2018
364	EUR/VK	0.01	31	31.08.2017	30.08.2018
455	EUR	0.70	1500	11.08.2016	09.11.2017

	Kamatni sw apovi		
	EUR BID	USD BID	CHF BID
1 Y	-0.2615	1.4400	-0.6800
2 Y	-0.1930	1.5390	-0.5840
3 Y	-0.1110	1.6210	-0.5042
4 Y	0.0179	1.6980	-0.3800
5 Y	0.1540	1.7740	-0.2710
6 Y	0.2815	1.8490	-0.1680
7 Y	0.4175	1.9210	-0.0690
8 Y	0.5560	1.9850	0.0270
9 Y	0.6760	2.0430	0.1160
10 Y	0.7886	2.0950	0.2030

PBZ Referente kamate						
	HRK	O/N	1W	1M	3M	6M
Bid		0.00	0.00	0.00	0.10	0.20
Ask		0.40	0.40	0.50	0.60	0.70
	EUR	O/N	1W	1M	3M	6M
Bid		0.00	0.00	0.00	0.01	0.01
Ask		0.20	0.20	0.30	0.41	0.51
	USD	O/N	1W	1M	3M	6M
Bid		0.40	0.50	0.70	0.90	1.00
Ask		1.00	1.10	1.30	1.50	1.60

Zibor na O/N



# Pregled tržišta obveznica

## Obveznice Republike Hrvatske

Naziv	Kupon	Dospijeće	Cijena		Prinos	
			Bid	Ask	Bid	Ask
<i>Euro - Val. klauzula</i>						
RHMF-O-19BA	5.375%	29.11.2019	110.15	110.85	0.77	0.47
RHMF-O-203E	6.500%	05.03.2020	114.40	115.10	0.67	0.41
RHMF-O-227E	6.500%	22.07.2022	121.75	122.45	1.81	1.68
RHMF-O-247E	5.750%	10.07.2024	121.50	122.20	2.33	2.23
<i>HRK - Kunske</i>						
RHMF-O-17BA	6.250%	25.11.2017	101.50	101.70	-0.71	-1.61
RHMF-O-187A	5.250%	10.07.2018	104.50	105.00	-0.11	-0.68
RHMF-O-203A	6.750%	05.03.2020	114.15	115.15	0.99	0.62
RHMF-O-217A	2.750%	08.07.2021	104.20	105.20	1.62	1.35
RHMF-O-227A	2.250%	07.02.2022	101.50	102.00	1.89	1.78
RHMF-O-257A	4.500%	09.07.2025	113.50	114.50	2.59	2.44
RHMF-O-26CA	4.250%	14.12.2026	111.85	112.85	2.79	2.67
RHMF-O-28CA	2.875%	07.02.2028	98.80	99.30	3.01	2.95
RHMF-O-32CA	3.250%	07.07.2032	100.30	101.30	3.22	3.14

## Kotacije europskih državnih obveznica dospjeća 10 godina

Izdavatelj	Cijena	Prinos
Njemačka	101.17	0.38
Francuska	102.83	0.70
Austrija	99.15	0.59
Italija	101.33	2.06
Španjolska	100.38	1.46
Portugal	110.51	2.85
Češka	94.15	0.90
Grčka	87.63	5.53
Slovenija	102.40	0.99

## Eurobonds Rep. Hrvatske

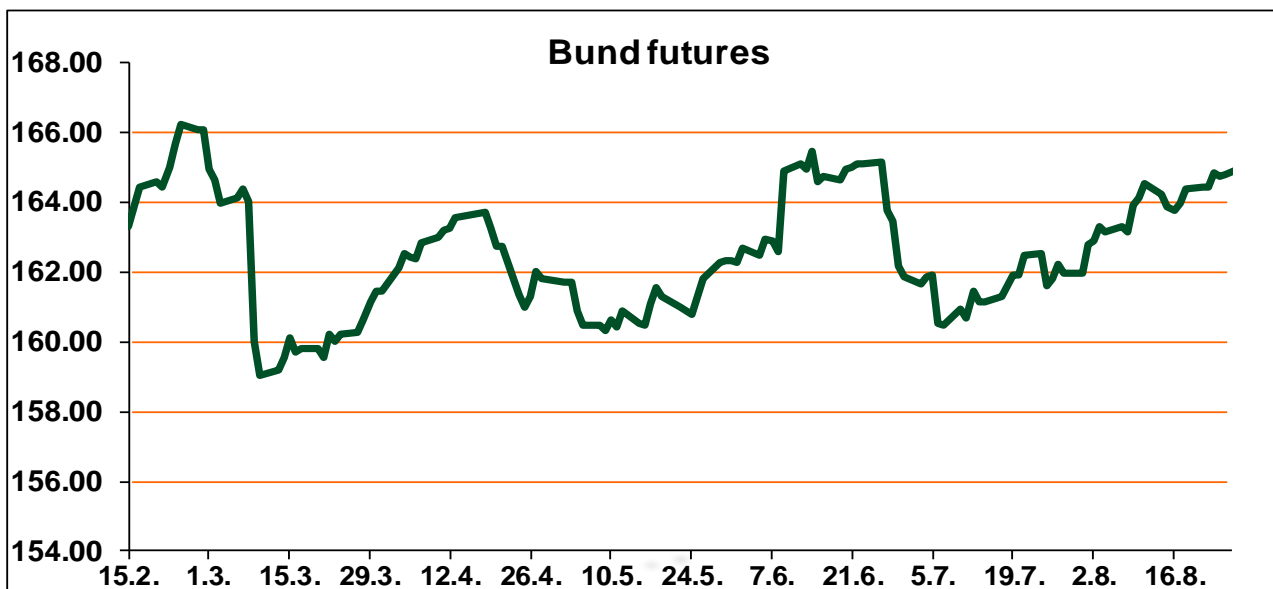
Naziv	Kupon	Dospijeće	Cijena		Prinos	
			Bid	Ask	Bid	Ask
<i>Republika Hrvatska</i>						
CROATIA EUR 2018	5.875%	09.07.2018	104.80	105.00	0.12	-0.10
CROATIA USD 2019	6.750%	05.11.2019	108.70	109.20	2.58	2.36
CROATIA USD 2020	6.625%	14.07.2020	110.50	111.00	2.77	2.59
CROATIA USD 2021	6.375%	24.03.2021	111.50	112.00	2.94	2.80
CROATIA EUR 2022	3.875%	30.05.2022	112.15	112.65	1.21	1.11
CROATIA USD 2023	5.500%	04.04.2023	111.20	111.70	3.28	3.19
CROATIA USD 2024	6.000%	26.01.2024	114.10	114.60	3.51	3.43
CROATIA EUR 2025	3.000%	11.03.2025	106.50	107.00	2.06	1.99
CROATIA EUR 2027	3.000%	20.03.2027	104.60	105.10	2.45	2.39

## CDS Pregled

Izdavatelj	1 god	3 god	5 god
Hrvatska	7	52	107
Italija	43	104	144
Spain	20	43	67

## Hrvatske korporativne obveznice

AGROKOR 2020	9.125%	10.10.2020	26.00	27.00	87.49	84.80
AGROKOR 2019	9.875%	01.05.2019	27.00	28.00	121.77	117.88
ZG. HOLDING 2023 HRK	3.875%	15.07.2023	102.00	103.50	3.49	3.21
HEP USD	6.000%	09.11.2017	100.40	100.90	3.58	0.72
HEP USD	5.875%	23.10.2022	109.50	110.50	3.82	3.61



# Pregled dioničkog tržišta

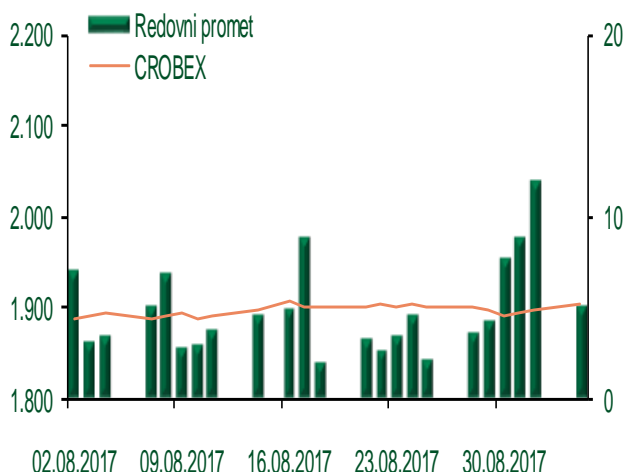
## Dnevni pregled trgovanja na ZSE

Podaci za 04.09.2017.

Ukupni promet ('000 HRK)	5.026,41
Redovni promet ('000 HRK)	5.026,41
Prijavljeni promet ('000 HRK)	0,00
OTC promet ('000 HRK)	11.833,88
<b>Vrijednost CROBEX indeksa</b>	<b>1.902,56</b>
Dnevna promjena CROBEX indeksa	0,30%
Promjena CROBEX indeksa u 2017.	-4,63%
<b>Vrijednost CROBEX10 indeksa</b>	<b>1.129,44</b>
Dnevna promjena CROBEX10 indeksa	0,40%
Promjena CROBEX10 indeksa u 2017.	-2,48%

Izvor: Zagrebačka burza

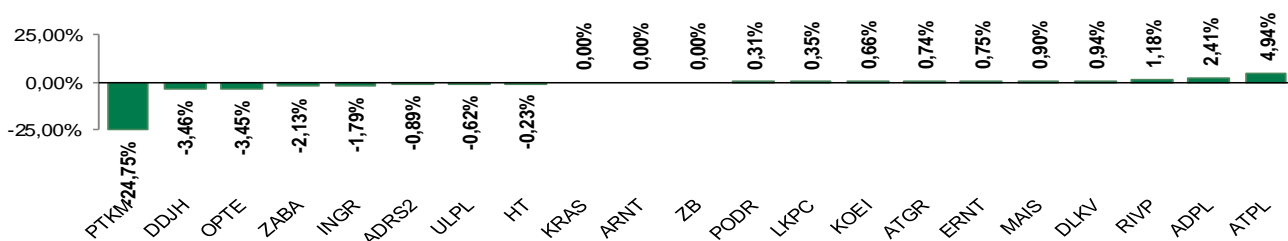
## Kretanje vrijednosti CROBEX-a i redovnog prometa



## Top 5 najlikvidnijih dionica na Zagrebačkoj burzi

Oznaka	Naziv društva	Zadnja cijena (HRK) na 04.09.2017.	Promjena cijene	Promjena u tekućoj godini	Promet ('000 HRK)	Tržišna kapitalizacija (mil. HRK)
RVP	VALAMAR RIVIERA dioničko društvo za tu	48,01	1,18%	37,72%	2.053,42	6.050,58
ATGR	Atlantic grupa d.d.	820,00	0,74%	-7,03%	480,77	2.734,13
HT	Hrvatski Telekom d.d.	178,60	-0,23%	5,68%	358,45	14.625,29
KOEI	Končar elektroindustrija d.d.	734,80	0,66%	6,49%	313,98	1.889,99
HPB	Hrvatska poštanska banka	513,00	-3,21%	-31,69%	190,60	272,72

## Dnevna promjena sastavnica CROBEX-a



## Pregled stanja na burzama u regiji

Indeks	Vrijednost indeksa na 04.09.2017.	Dnevna promjena indeksa	Promjena indeksa u tekućoj godini
BELEX15	727,30	0,36%	1,38%
BELEXline	1.613,66	0,40%	2,82%
SBI TOP	818,69	0,51%	14,09%
SASX-10	630,07	0,00%	-8,75%
BIRS	556,25	-0,24%	1,75%
MONEX 20	10.785,16	-0,12%	-6,30%
MBI-10	2.637,39	0,00%	23,53%

Izvor: službene stranice burzi regije

## Pregled stanja na burzama u svijetu

Indeks	Vrijednost indeksa na 04.09.2017.	Dnevna promjena indeksa	Promjena indeksa u tekućoj godini
FTSE 100	7411,47	-0,36%	3,76%
DAX 30	12102,21	-0,33%	5,41%
CAC 40	5103,97	-0,38%	4,97%
DJIA	21987,56	0,00%	11,26%
NASDAQ	6435,33	0,00%	19,55%
S&P 500	2476,55	0,00%	10,62%
NIKKEI 225	19385,81	-0,63%	1,42%

Izvor: Bloomberg

# Kontakti

## Riznica i ALM

Prodaja rizničnih proizvoda  
[treasurysales@pbz.hr](mailto:treasurysales@pbz.hr)

01 4891 301

Riznica  
[treasury@pbz.hr](mailto:treasury@pbz.hr)

- Likvidnost 01 4891 303
- Trgovanje devizama 01 4891 302
- Trgovanje vrijednosnim papirima 01 4891 304
- Trgovanje efektivom 01 4891 305

## Proizvodi korporativnog bankarstva

Brokerski poslovi  
[brokeri@pbz.hr](mailto:brokeri@pbz.hr)

01 4891 331

### Pravne napomene:

Ovu publikaciju izdaje PRIVREDNA BANKA ZAGREB-DIONIČKO DRUŠTVO, Zagreb, Radnička cesta 50 (dalje:PBZ) i namijenjena je klijentima Grupe PBZ. Ova publikacija je načinjena samo sa svrhom informiranja i ne može se niti na koji način smatrati ponudom ili pozivom na kupnju imovine ili prava koje se u njoj spominju. Informativni karakter ove publikacije znači da ona ne može služiti kao zamjena za vlastitu prosudbu i procjenu bilo kojeg čitatelja ili primatelja ove publikacije. Informacije, mišljenja, zaključci, prognoze i projekcije koje se ovdje iznose zasnivaju se na javno dostupnim podacima u čiju se točnost PBZ pouzdaje, ali istu ne može jamčiti. U skladu s navedenim, svi stavovi, mišljenja, zaključci, prognoze i projekcije izneseni u ovoj publikaciji podložni su promjenama podataka kako ih objavljuju korišteni izvori. PBZ dozvoljava daljnje korištenje podataka iz ove publikacije, uz obavezno navođenje ove publikacije kao izvora. Svaka imovina koja se spominje u ovoj publikaciji i čije se kretanje komentira može, s vremena na vrijeme, biti predmet trgovanja, odnosno zauzimanja pozicije od strane PBZ-a.