

# Dnevni izvještaj financijskih tržišta

## 05. srpanj 2017.

- utorak protekao u znaku snažnijih aprecijacijskih pritisaka na HRK
- interval trgovanja za EURHRK vidimo unutar razina 7.39 - 7.44
- jučer MINFIN najavilo izdanje obveznica denominiranih u HRK
- \$ održao rast kontra košarice valuta
- indeks aktivnosti u sektoru proizvodnje u SAD-u porastao u proteklom mjesecu
- predviđeni "range" kretanja EURUSD u tekućem danu vidimo u okviru 1.1172 – 1.1529
- od važnijih podataka za \$ danas: Factory Orders i Durable Goods Orders (16:00 h)
- europski indeksi u laganom padu, CROBEX bez većih promjena

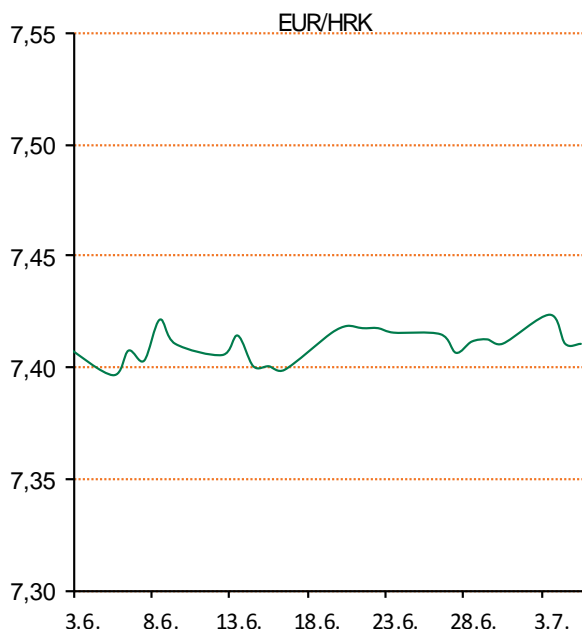
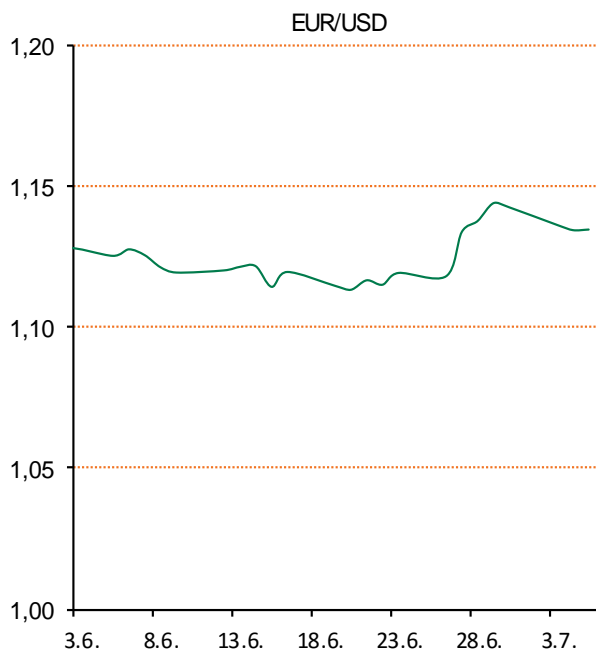
# Pregled deviznog tržišta

Spot rates			Forward points EUR/HRK			Interest rate swap EUR		
	BID	ASK		BID	ASK		BID	ASK
EURUSD	1,1364	1,1367	O/N	-0,2	0,8	1Y	-0,2525	-0,2325
EURCHF	1,0953	1,0955	T/N	-0,2	0,8	2Y	-0,14	-0,134
EURGBP	0,8798	0,8799	1W	-1	6	3Y	-0,029	0,011
EURJPY	128,68	128,71	2W	-2	12	4Y	0,124	0,133
GBPUSD	1,2917	1,2921	1M	0	34	5Y	0,267	0,275
USDJPY	113,22	113,25	3M	0	123	7Y	0,543	0,551
GOLD	1225,76	1226,56	6M	0	284	9Y	0,799	0,807
BRENT	49,39	49,41	12M	150	714	10Y	0,902	0,932

Cross-rates PBZ		
	BID	ASK
EURHRK	7,3900	7,4400
USDHRK	6,5013	6,5470
CHFHRK	6,7458	6,7927
GBPHRK	8,3987	8,4565
JPYHRK	5,7416	5,7818
AUDHRK	4,9544	4,9889
CADHRK	5,0231	5,0605
NOKHRK	0,7798	0,7854
DKKHRK	0,9937	1,0005
SEKHRK	0,7646	0,7700
HUFHRK	2,3989	2,4161
PLNHRK	1,7405	1,7535
CZKHRK	0,2824	0,2846

Utorak je na domaćem deviznom tržištu donio nastavak snažnih aprecijacijskih pritisaka na kunu u odnosu na jedinstvenu europsku valutu. Tečaj EUR/HRK odmah je na početku pao s razine 7,421 na 7,415 kuna za euro potaknut velikom potražnjom za devizama prvenstveno od strane bankarskog sektora. Pred kraj dana tečaj je i dalje bio u silaznom trendu te smo zatvorili na 7,410 kuna za euro uslijed povećanje ponude od strane korporativnih klijenata. Današnje trgovanje vidimo unutar intervala 7,39 – 7,44. Ministarstvo financija najavilo je jučer izdanje obveznica denominiranih u kunama na domaćem tržištu kapitala, a nove obveznice imati će dospjeće 2032.

Američki dolar je zadržao rast u odnosu na druge glavne valute zahvaljujući jačanju prinosa na američke obveznice koje je potaknuto rastom u sektoru proizvodnje u SAD-u. Jučer su objavljeni podaci da je indeks aktivnosti u sektoru proizvodnje u SAD-u porastao u lipnju na 57,8 bodova sa 54,9 u prethodnom mjesecu, dok se očekivao rast na 55,2 bodova. Valutni par EUR/USD trenutno je na 1,1363 dolara za euro.



Sport: SAGA se bliži kraju s dva sinoćnja bitna događaja: Ivan Perišić odbio je novi, bitno bolji ugovor koji mu je Inter ponudio u nastojanju da ga zadrži, dok je Manchester United poslao treću ponudu za najboljeg igrača Nerazzura, daleko višu od prethodne dvije.

# Pregled novčanog tržišta

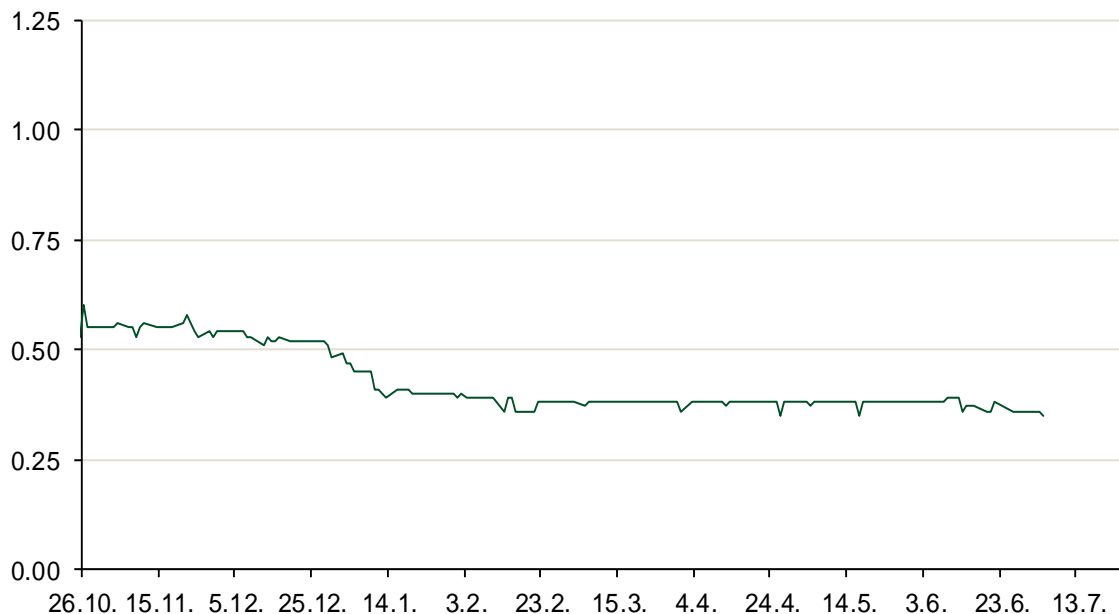
Referentne kamatne stope na dan 04.07.2017					Vrijednost udjela fondova 03.07.2017	
Opis	Libor USD	Libor CHF	Euribor	Zibor	Fond	
O/N	1.17167	-0.771	-	0.35	PBZ Novčani fond	143,4742 HRK
1W	1.18833	-0.788	-0.379	0.42	PBZ Euro novčani	128,7523 EUR
2W			-0.374	0.48	PBZ Dollar	133,1461 USD
1M	1.22689	-0.785	-0.373	0.51	PBZ Short term bond	103,0186 HRK
3M	1.30072	-0.729	-0.329	0.60	PBZ Bond	134,0069 EUR
6M	1.456	-0.658	-0.272	0.68	PBZ Conservative 10	114,6867 EUR
1Y	1.74844	-0.490	-0.159	0.82	PBZ Flexible 30	103,4771 EUR
					PBZ Global	15,2758 EUR
					PBZ Equity	11,8721 EUR

Trezorski zapisi (Rezultati posljednje aukcije Min. Financija RH)					
Ročnost	Valuta	Prinos	Izdano (Mio)	Dat. Izdavanja	Dat. Dospijeca
364	HRK	0.45	646	28.06.2017	28.06.2018
91	HRK	0.20	50	05.01.2017	06.04.2017
182	HRK	0.28	50	05.01.2017	06.07.2017
364	EUR/VK	0.17	29	27.10.2016	26.10.2017
455	EUR	0.70	1500	11.08.2016	09.11.2017

Kamatni sw apovi			
	EUR BID	USD BID	CHF BID
1 Y	-0.2500	1.4650	-0.6675
2 Y	-0.1500	1.6340	-0.5640
3 Y	-0.0200	1.7700	-0.4550
4 Y	0.1120	1.8830	-0.3440
5 Y	0.2560	1.9830	-0.2320
6 Y	0.4090	2.0660	-0.1210
7 Y	0.5460	2.1380	-0.0190
8 Y	0.6757	2.1990	0.0750
9 Y	0.8010	2.2520	0.1670
10 Y	0.9000	2.3000	0.2510

PBZ Referente kamate						
HRK	O/N	1W	1M	3M	6M	
Bid	0.00	0.00	0.00	0.10	0.20	
Ask	0.40	0.40	0.50	0.60	0.70	
EUR	O/N	1W	1M	3M	6M	
Bid	0.00	0.00	0.00	0.01	0.01	
Ask	0.20	0.20	0.30	0.41	0.51	
USD	O/N	1W	1M	3M	6M	
Bid	0.40	0.50	0.70	0.90	1.00	
Ask	1.00	1.10	1.30	1.50	1.60	

Zibor na O/N



# Pregled tržišta obveznica

## Obveznice Republike Hrvatske

Naziv	Kupon	Dospijeće	Cijena		Prinos	
			Bid	Ask	Bid	Ask
<i>Euro - Val. klauzula</i>						
RHMF-O-19BA	5.375%	29.11.2019	110.20	110.90	1.05	0.77
RHMF-O-203E	6.500%	05.03.2020	113.70	114.40	1.25	1.01
RHMF-O-227E	6.500%	22.07.2022	121.80	122.50	1.94	1.81
RHMF-O-247E	5.750%	10.07.2024	119.70	120.40	2.65	2.55
<i>HRK - Kunske</i>						
RHMF-O-17BA	6.250%	25.11.2017	102.00	102.20	1.00	0.49
RHMF-O-187A	5.250%	10.07.2018	104.80	105.30	0.47	-0.01
RHMF-O-203A	6.750%	05.03.2020	113.90	114.90	1.41	1.06
RHMF-O-217A	2.750%	08.07.2021	103.00	104.00	1.97	1.71
RHMF-O-227A	2.250%	07.02.2022	100.15	100.65	2.22	2.10
RHMF-O-257A	4.500%	09.07.2025	112.90	113.90	2.70	2.56
RHMF-O-26CA	4.250%	14.12.2026	111.30	112.30	2.87	2.75
RHMF-O-28CA	2.875%	07.02.2028	97.90	98.40	3.11	3.05

## Kotacije europskih državnih obveznica dospjeća 10 godina

Izdavatelj	Cijena	Prinos
Njemačka	97.89	0.48
Francuska	101.62	0.83
Austrija	98.00	0.71
Italija	100.73	2.13
Španjolska	99.60	1.54
Portugal	109.43	2.99
Češka	92.97	1.02
Grčka	88.71	5.33
Slovenija	100.85	1.16

## Eurobonds Rep. Hrvatske

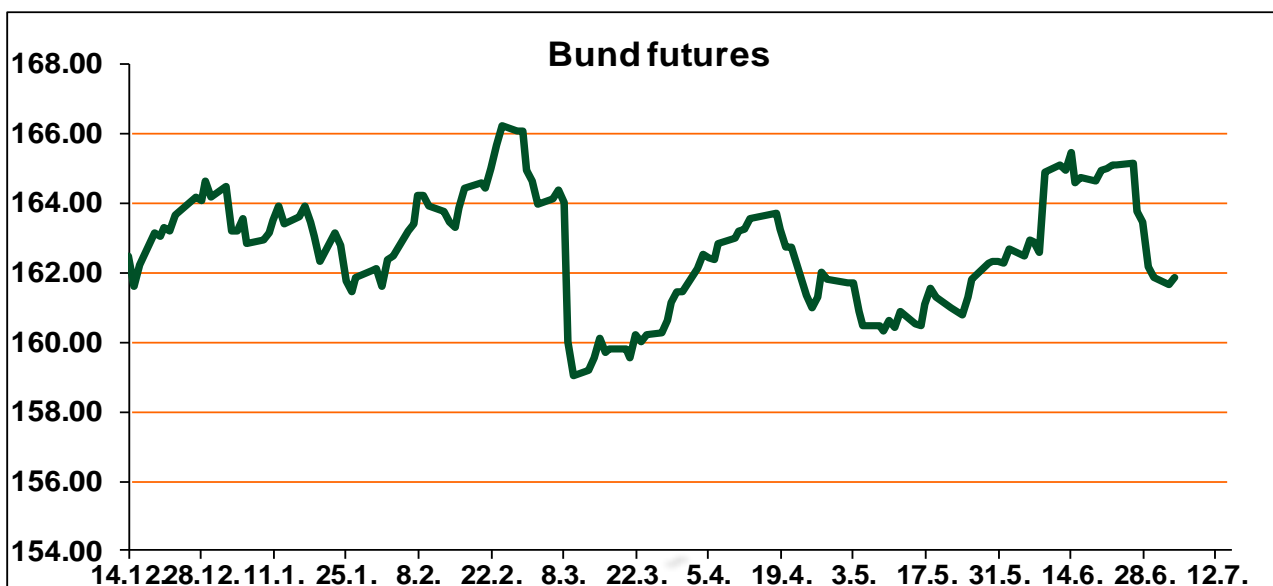
Naziv	Kupon	Dospijeće	Cijena		Prinos	
			Bid	Ask	Bid	Ask
<i>Republika Hrvatska</i>						
CROATIA EUR 2018	5.875%	09.07.2018	105.55	105.75	0.34	0.15
CROATIA USD 2019	6.750%	05.11.2019	109.20	109.70	2.65	2.44
CROATIA USD 2020	6.625%	14.07.2020	110.15	110.65	3.08	2.91
CROATIA USD 2021	6.375%	24.03.2021	111.00	111.50	3.21	3.07
CROATIA EUR 2022	3.875%	30.05.2022	110.40	110.90	1.65	1.55
CROATIA USD 2023	5.500%	04.04.2023	109.20	109.70	3.71	3.61
CROATIA USD 2024	6.000%	26.01.2024	112.00	112.50	3.91	3.82
CROATIA EUR 2025	3.000%	11.03.2025	103.40	103.90	2.51	2.44
CROATIA EUR 2027	3.000%	20.03.2027	101.25	101.75	2.85	2.79

## CDS Pregled

Izdavatelj	1 god	3 god	5 god
Hrvatska	18	81	145
Italija	48	110	144
Spain	17	42	64

## Hrvatske korporativne obveznice

AGROKOR 2020	9.125%	10.10.2020	15.00	16.00	123.93	118.59
AGROKOR 2019	9.875%	01.05.2019	15.00	16.00	174.15	166.48
ZG. HOLDING 2023 HRK	3.875%	15.07.2023	102.00	103.50	3.50	3.23
HEP USD	6.000%	09.11.2017	101.00	102.00	3.00	0.11
HEP USD	5.875%	23.10.2022	108.75	109.75	4.02	3.82



# Pregled dioničkog tržišta

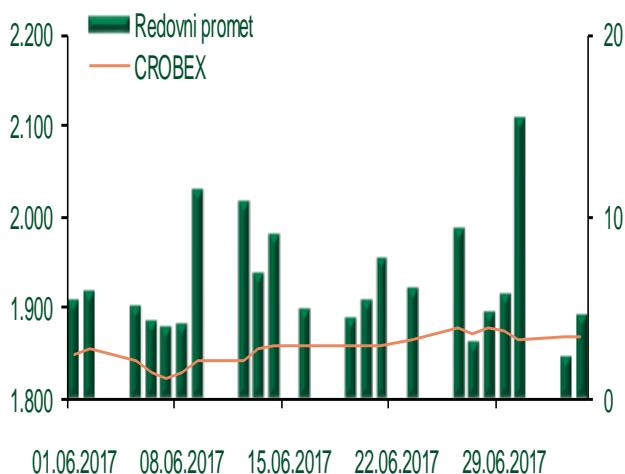
## Dnevni pregled trgovanja na ZSE

Podaci za 04.07.2017.

Ukupni promet ('000 HRK)	4.596,68
Redovni promet ('000 HRK)	4.596,68
Prijavljeni promet ('000 HRK)	0,00
OTC promet ('000 HRK)	3.842,20
<b>Vrijednost CROBEX indeksa</b>	<b>1.866,82</b>
Dnevna promjena CROBEX indeksa	-0,11%
Promjena CROBEX indeksa u 2017.	-6,42%
<b>Vrijednost CROBEX10 indeksa</b>	<b>1.117,30</b>
Dnevna promjena CROBEX10 indeksa	-0,21%
Promjena CROBEX10 indeksa u 2017.	-3,53%

Izvor: Zagrebačka burza

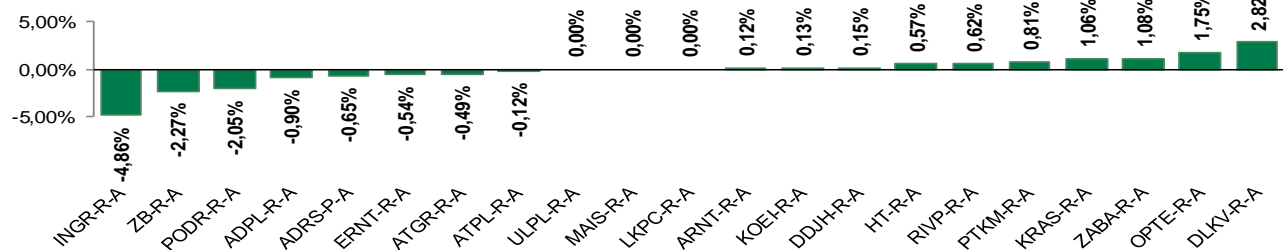
## Kretanje vrijednosti CROBEX-a i redovnog prometa



## Top 5 najlikvidnijih dionica na Zagrebačkoj burzi

Oznaka	Naziv društva	Zadnja cijena (HRK) na 04.07.2017.	Promjena cijene	Promjena u tekućoj godini	Promet ('000 HRK)	Tržišna kapitalizacija (mil. HRK)
RVP-R-A	VALAMAR RIVIERA dioničko društvo za tu	44,00	0,62%	26,22%	1.343,38	5.545,21
ARNT-R-A	Arenaturist d.d.	472,00	0,12%	0,75%	590,63	2.420,76
HT-R-A	Hrvatski Telekom d.d.	181,89	0,57%	7,63%	409,58	14.894,71
ADPL-R-A	AD Plastik d.d.	165,50	-0,90%	19,93%	132,32	695,03
OPTE-R-A	OT-optima telekom d.d.	2,90	1,75%	7,81%	96,32	8,18

## Dnevna promjena sastavnica CROBEX-a



## Pregled stanja na burzama u regiji

Indeks	Vrijednost indeksa na 04.07.2017.	Dnevna promjena indeksa	Promjena indeksa u tekućoj godini
BELEX15	713,05	0,14%	-0,60%
BELEXline	1.544,28	0,05%	-1,60%
SBI TOP	792,85	0,04%	10,49%
SASX-10	618,55	-0,15%	-10,42%
BIRS	589,47	1,92%	7,83%
MONEX 20	11.167,34	-1,60%	-2,98%
MBI-10	2.264,67	-0,45%	6,08%

Izvor: službene stranice burzi regije

## Pregled stanja na burzama u svijetu

Indeks	Vrijednost indeksa na 04.07.2017.	Dnevna promjena indeksa	Promjena indeksa u tekućoj godini
FTSE 100	7357,23	-0,27%	3,00%
DAX 30	12437,13	-0,31%	8,33%
CAC 40	5174,9	-0,40%	6,43%
DJIA	21479,27	+0,61%	8,69%
NASDAQ	6110,06	-0,49%	13,50%
S&P 500	2429,01	+0,23%	8,49%
NIKKEI 225	20081,63	+0,25%	5,06%

Izvor: Bloomberg

# Kontakti

## Riznica i ALM

Prodaja rizničnih proizvoda  
[treasurysales@pbz.hr](mailto:treasurysales@pbz.hr)

01 4891 301

Riznica  
[treasury@pbz.hr](mailto:treasury@pbz.hr)

- Likvidnost 01 4891 303
- Trgovanje devizama 01 4891 302
- Trgovanje vrijednosnim papirima 01 4891 304
- Trgovanje efektivom 01 4891 305

## Proizvodi korporativnog bankarstva

Brokerski poslovi  
[brokeri@pbz.hr](mailto:brokeri@pbz.hr)

01 4891 331

### Pravne napomene:

Ovu publikaciju izdaje PRIVREDNA BANKA ZAGREB-DIONIČKO DRUŠTVO, Zagreb, Radnička cesta 50 (dalje:PBZ) i namijenjena je klijentima Grupe PBZ. Ova publikacija je načinjena samo sa svrhom informiranja i ne može se niti na koji način smatrati ponudom ili pozivom na kupnju imovine ili prava koje se u njoj spominju. Informativni karakter ove publikacije znači da ona ne može služiti kao zamjena za vlastitu prosudbu i procjenu bilo kojeg čitatelja ili primatelja ove publikacije. Informacije, mišljenja, zaključci, prognoze i projekcije koje se ovdje iznose zasnivaju se na javno dostupnim podacima u čiju se točnost PBZ pouzdaje, ali istu ne može jamčiti. U skladu s navedenim, svi stavovi, mišljenja, zaključci, prognoze i projekcije izneseni u ovoj publikaciji podložni su promjenama podataka kako ih objavljuju korišteni izvori. PBZ dozvoljava daljnje korištenje podataka iz ove publikacije, uz obavezno navođenje ove publikacije kao izvora. Svaka imovina koja se spominje u ovoj publikaciji i čije se kretanje komentira može, s vremena na vrijeme, biti predmet trgovanja, odnosno zauzimanja pozicije od strane PBZ-a.