

Dnevni izvještaj financijskih tržišta

05. svibanj 2017.

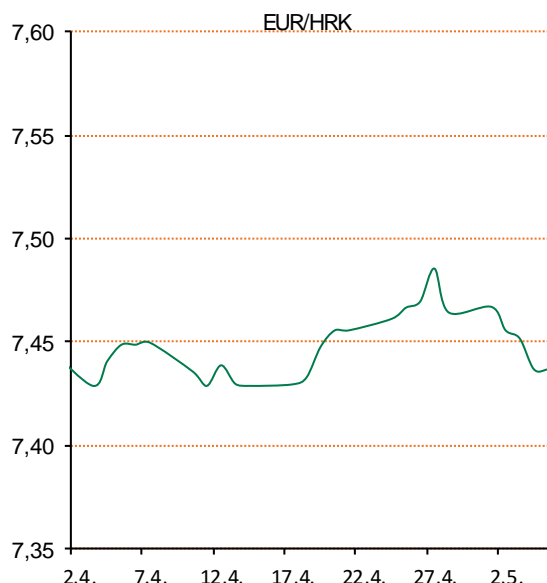
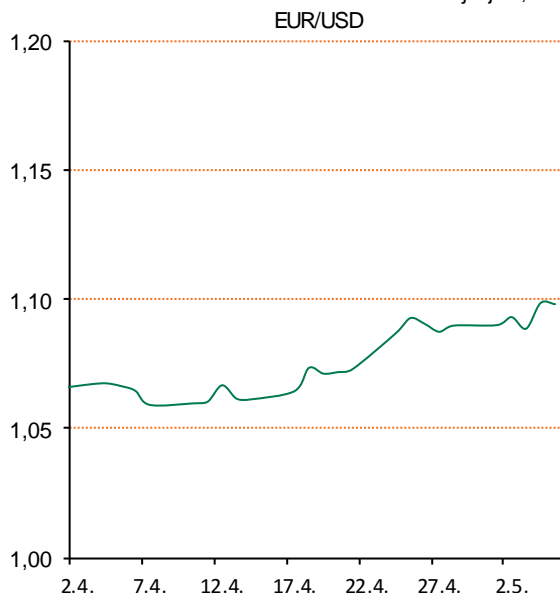
- četvrtak i dalje u znaku aprecijacije kune
- dolar ojačao prema košarici vodećih valuta
- eurom se trgovalo na razini 1.0876
- cijene nafte kliznule su prema 50 dolara
- Europski indeksi u plusu, CROBEX bez većih promjena

Pregled deviznog tržišta

Spot rates			Forward points EUR/HRK			Interest rate swap EUR		
	BID	ASK		BID	ASK		BID	ASK
EURUSD	1,0969	1,0970	O/N	-0,6	2,2	1Y	-0,23	-0,22
EURCHF	1,0836	1,0839	T/N	-0,2	0,7	2Y	-0,133	-0,128
EURGBP	0,8480	0,8482	1W	-1	5	3Y	-0,023	-0,018
EURJPY	123,13	123,16	2W	-3	12	4Y	0,098	0,105
GBPUSD	1,2931	1,2933	1M	0	29	5Y	0,226	0,233
USDJPY	112,26	112,27	3M	0	117	7Y	0,471	0,501
GOLD	1232,39	1232,53	6M	0	287	9Y	0,715	0,745
BRENT	46,82	46,84	12M	151	721	10Y	0,8133	0,8633

Cross-rates PBZ		
	BID	ASK
EURHRK	7,4100	7,4600
USDHRK	6,7548	6,8010
CHFHRK	6,8364	6,8845
GBPHRK	8,7361	8,7972
JPYHRK	6,0166	6,0586
AUDHRK	4,9875	5,0222
CADHRK	4,8963	4,9326
NOKHRK	0,7764	0,7820
DKKHRK	0,9964	1,0031
SEKHRK	0,7641	0,7695
HUFHRK	2,3726	2,3905
PLNHRK	1,7516	1,7647
CZKHRK	0,2762	0,2784

Jutro! Četvrtak i dalje u znaku aprecijacije kune u odnosu na euro. Dan je otvoren na razini 7.448, a završen na 7.433. današnje trgovanje očekujemo u intervalu 7.41 – 7.46. Ključni dionički indeksi Zagrebačke burze su trgovanje nakon pada u srijedu ponovno završili s blagim rastom. CROBEX je porastao za 0,14 posto na 1.892,76 bodova. Ukupni redovni promet na Zagrebačkoj burzi iznosio je 7,2 milijuna kuna, u odnosu na prethodni dan pao je za 1,84 milijuna kuna. Dolar je ojačao u četvrtak prema košarici najvažnijih svjetskih valuta na međunarodnim tržištima nakon što se iz poruka s redovne mjesečne sjednice američke središnje banke Fed dalo iščitati da nema nikakvih zapreka na putu planiranog rasta kamatnih stopa. Dolarov indeks je porastao blagih 0,2 posto, dosegnuvši najviše razine u posljednja dva tjedna od 99,462 boda. Neznatno je pritom ojačao prema jenu, na 112,80 jena, nadomak najviših razina u šest tjedana od 113 jena. Veće je dobitke američka valuta zabilježila prema svojem australskom i novozelandskom 'imenjaku'. Prema australskom je dolaru ojačala više od 0,3 posto, a prema novozelandskom za 0,2 posto. Eurom se u takvim okolnostima trgovalo po 1,0876 dolara, uz podršku solidnog rezultata centrista Emmanuela Macrona u jučerašnjem televizijskom sučeljavanju s kandidatkinjom krajnje desnice Marine Le Pen uoči drugog kruga francuskih predsjedničkih izbora u nedjelju, 7. svibnja. Cijene nafte kliznule su u četvrtak na međunarodnim tržištima prema 50 dolara budući da je pad zaliha u Sjedinjenim Državama. Na londonskom je tržištu cijena nafte nakon podneva bila 63 centa niža u odnosu na prethodno zatvaranje i iznosila je 50,16 dolara. Na američkom se tržištu barelom trgovalo po 59 centi nižoj cijeni, od 47,23 dolara za barel.



Recept: Tacosi s odreskom – Odrezak(450g) narežite na trakice. Začinite ga čilijem u prahu(1 žlica), origanom, solju i paprom. U veliku tavu stavite maslinovo ulje i dobro ga zagrijte. Odrezak stavite u tavu i miješajte ga micanjem tave. Neka se peče na jakoj vatri oko 8 minuta, izbjegavajte pretjerano miješanje, želimo da dobije lijepu smeđu, zapečenu boju. Srednji luk narežite na trakice. U tacose poredajte odrezak, dodajte trakice od luka, žlicu kiselog vrhnja i naribani sir. Dobar tek!

Pregled novčanog tržišta

Opis	Referentne kamatne stope na dan			04.05.2017	
	Libor USD	Libor CHF	Euribor	Zibor	
O/N	0.92722	-0.810	-	0.37	
1W	0.94833	-0.810	-0.379	0.42	
2W			-0.373	0.45	
1M	0.99167	-0.790	-0.374	0.49	
3M	1.17122	-0.732	-0.329	0.55	
6M	1.42739	-0.665	-0.250	0.64	
1Y	1.77011	-0.491	-0.126	0.81	

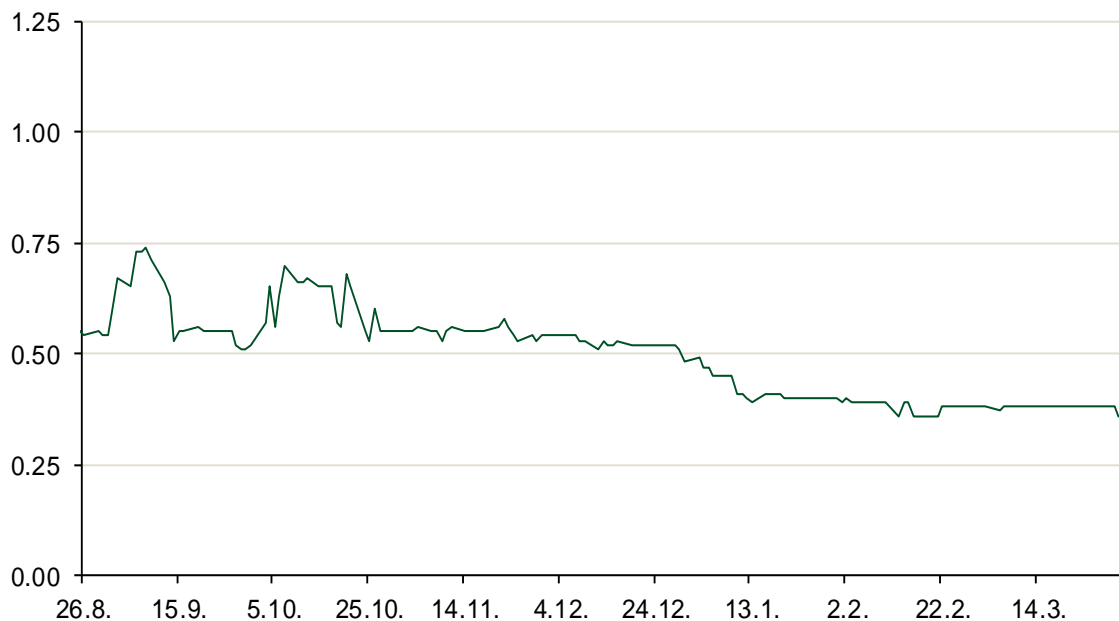
Vrijednost udjela fondova		03.05.2017
Fond		
PBZ Novčani fond		143,4792 HRK
PBZ Euro novčani		136,3182 EUR
PBZ Dollar		132,9377 USD
PBZ Short term bond		102,3577 HRK
PBZ Bond		132,3383 EUR
PBZ Conservative 10		113,6142 EUR
PBZ Flexibile 30		103,4502 EUR
PBZ Global		15,5303 EUR
PBZ Equity		11,8251 EUR

Trezorski zapisi (Rezultati posljednje aukcije Min. Financija RH)					
Ročnost	Valuta	Prinos	Izdano (Mio)	Dat. Izdanja	Dat. Dospjeća
364	HRK	0.45	409	04.05.2017	03.05.2018
91	HRK	0.20	50	05.01.2017	06.04.2017
182	HRK	0.28	50	05.01.2017	06.07.2017
364	EUR/VK	0.17	29	27.10.2016	26.10.2017
455	EUR	0.70	1500	11.08.2016	09.11.2017

	Kamatni sw apovi		
	EUR BID	USD BID	CHF BID
1 Y	-0.2324	1.3970	-0.6950
2 Y	-0.1380	1.5930	-0.6170
3 Y	-0.0390	1.7500	-0.5517
4 Y	0.0970	1.8720	-0.4200
5 Y	0.2230	1.9710	-0.3000
6 Y	0.3550	2.0530	-0.1950
7 Y	0.4810	2.1270	-0.0900
8 Y	0.5950	2.1890	0.0070
9 Y	0.7140	2.2430	0.0920
10 Y	0.8300	2.2900	0.1720

PBZ Referente kamate						
	HRK	O/N	1W	1M	3M	6M
Bid		0.00	0.00	0.00	0.02	0.10
Ask		0.50	0.50	0.50	0.52	0.60
	EUR	O/N	1W	1M	3M	6M
Bid		0.00	0.00	0.00	0.01	0.01
Ask		0.20	0.20	0.30	0.41	0.51
	USD	O/N	1W	1M	3M	6M
Bid		0.40	0.50	0.70	0.90	1.00
Ask		1.00	1.10	1.30	1.50	1.60

Zibor na O/N



Pregled tržišta obveznica

Obveznice Republike Hrvatske

Naziv	Kupon	Dospijeće	Cijena		Prinos	
			Bid	Ask	Bid	Ask
<i>Euro - Val. klauzula</i>						
RHMF-O-19BA	5.375%	29.11.2019	109.95	110.65	1.40	1.13
RHMF-O-203E	6.500%	05.03.2020	114.00	114.70	1.42	1.19
RHMF-O-227E	6.500%	22.07.2022	122.00	122.70	2.02	1.90
RHMF-O-247E	5.750%	10.07.2024	119.15	119.85	2.78	2.69
<i>HRK - Kunske</i>						
RHMF-O-17BA	6.250%	25.11.2017	103.10	103.30	0.54	0.18
RHMF-O-187A	5.250%	10.07.2018	105.05	105.55	0.90	0.49
RHMF-O-203A	6.750%	05.03.2020	113.90	114.90	1.69	1.35
RHMF-O-217A	2.750%	08.07.2021	102.00	103.00	2.24	2.00
RHMF-O-227A	2.250%	07.02.2022	99.65	100.15	2.33	2.22
RHMF-O-257A	4.500%	09.07.2025	111.35	112.35	2.93	2.79
RHMF-O-26CA	4.250%	14.12.2026	110.00	111.00	3.04	2.92
RHMF-O-28CA	2.875%	07.02.2028	96.30	96.80	3.29	3.23

Kotacije europskih državnih obveznica dospjeća 10 godina

Izdavatelj	Cijena	Prinos
Njemačka	98.77	0.38
Francuska	95.42	0.75
Austrija	98.54	0.65
Italija	99.93	2.22
Španjolska	99.35	1.57
Portugal	105.93	3.41
Češka	94.70	0.82
Grčka	84.04	5.98
Slovenija	136.07	0.89

Eurobonds Rep. Hrvatske

Naziv	Kupon	Dospijeće	Cijena		Prinos	
			Bid	Ask	Bid	Ask
<i>Republika Hrvatska</i>						
CROATIA EUR 2018	5.875%	09.07.2018	106.70	106.90	0.13	-0.03
CROATIA USD 2019	6.750%	05.11.2019	108.90	109.40	3.01	2.81
CROATIA USD 2020	6.625%	14.07.2020	110.05	110.55	3.27	3.12
CROATIA USD 2021	6.375%	24.03.2021	110.55	111.05	3.44	3.31
CROATIA EUR 2022	3.875%	30.05.2022	108.85	109.35	2.02	1.92
CROATIA USD 2023	5.5%	04.04.2023.	108.45	108.95	3.88	3.79
CROATIA USD 2024	6.000%	26.01.2024	111.20	111.70	4.08	4.00
CROATIA EUR 2025	3.000%	11.03.2025	101.75	102.25	2.75	2.68
CROATIA EUR 2027	3.000%	20.03.2027	98.90	99.40	3.13	3.07

CDS Pregled

Izdavatelj	1 god	3 god	5 god
Hrvatska	27	97	170
Italija	66	123	160
Spain	20	45	65

Hrvatske korporativne obveznice

AGROKOR 2020	9.125%	10.10.2020	41.00	42.00	51.65	50.35
AGROKOR 2019	9.875%	01.05.2019	41.00	42.00	68.64	66.81
ZG. HOLDING 2023 HRK	3.875%	15.07.2023	102.50	104.00	3.42	3.15
HEP USD	6.000%	09.11.2017	101.20	102.20	3.56	1.57
HEP USD	5.875%	23.10.2022	106.90	107.90	4.44	4.24

Bund futures



Pregled dioničkog tržišta

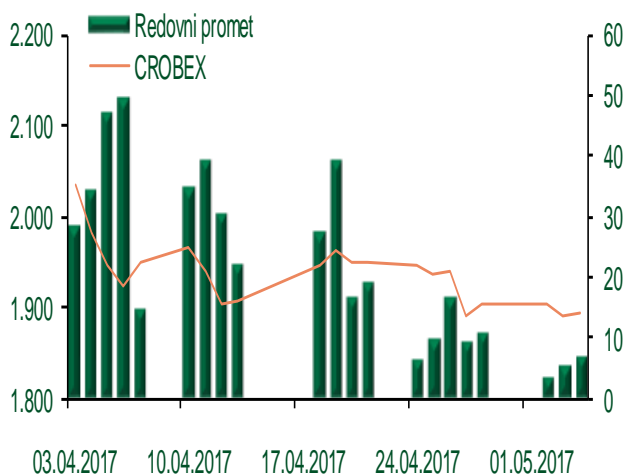
Dnevni pregled trgovanja na ZSE

Podaci za 04.05.2017.

Ukupni promet ('000 HRK)	7.044,43
Redovni promet ('000 HRK)	7.044,43
Prijavljeni promet ('000 HRK)	0,00
OTC promet ('000 HRK)	18.564,35
Vrijednost CROBEX indeksa	1.892,76
Dnevna promjena CROBEX indeksa	0,14%
Promjena CROBEX indeksa u 2017.	-5,12%
Vrijednost CROBEX10 indeksa	1.122,69
Dnevna promjena CROBEX10 indeksa	0,07%
Promjena CROBEX10 indeksa u 2017.	-3,06%

Izvor: Zagrebačka burza

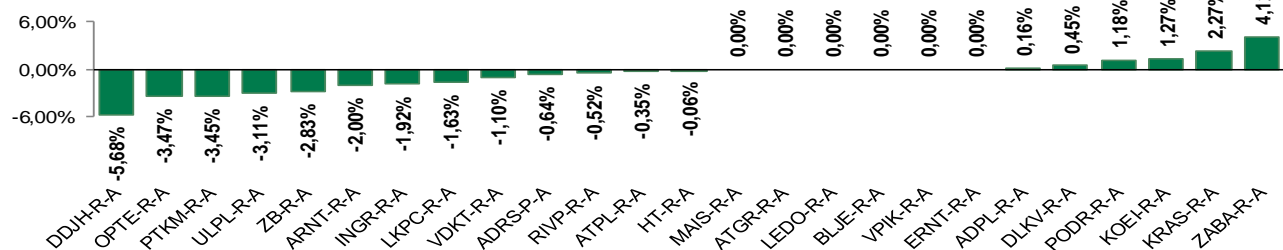
Kretanje vrijednosti CROBEX-a i redovnog prometa



Top 5 najlikvidnijih dionica na Zagrebačkoj burzi

Oznaka	Naziv društva	Zadnja cijena (HRK) na 04.05.2017.	Promjena cijene	Promjena u tekućoj godini	Promet ('000 HRK)	Tržišna kapitalizacija (mil. HRK)
HT-R-A	Hrvatski Telekom d.d.	177,90	-0,06%	5,27%	2.161,79	14.567,97
ADRS-P-A	Adris Grupa d.d.	452,11	-0,64%	-1,69%	1.473,56	3.067,16
PODR-R-A	Podravka d.d.	343,10	1,18%	-9,11%	464,14	1.859,60
RVP-R-A	VALAMAR RIVIERA dioničko društvo za tu	41,73	-0,52%	19,71%	450,04	5.259,13
KOEI-R-A	Končar elektroindustrija d.d.	800,00	1,27%	15,94%	389,55	2.057,70

Dnevna promjena sastavnica CROBEX-a



Pregled stanja na burzama u regiji

Indeks	Vrijednost indeksa na 04.05.2017.	Dnevna promjena indeksa	Promjena indeksa u tekućoj godini
BELEX15	715,75	-0,59%	-0,23%
BELEXline	1.572,53	-0,32%	0,20%
SBI TOP	778,63	0,13%	8,51%
SASX-10	624,87	0,44%	-9,50%
BIRS	581,66	0,22%	6,40%
MONEX 20	10.997,53	-1,07%	-4,46%
MBI-10	2.185,42	0,00%	2,36%

Izvor: službene stranice burzi regije

Pregled stanja na burzama u svijetu

Indeks	Vrijednost indeksa na 04.05.2017.	Dnevna promjena indeksa	Promjena indeksa u tekućoj godini
FTSE 100	7248,1	+0,19%	1,47%
DAX 30	12647,78	+0,96%	10,16%
CAC 40	5372,42	+1,35%	10,49%
DJIA	20951,47	-0,03%	6,02%
NASDAQ	6075,34	+0,05%	12,86%
S&P 500	2389,52	+0,06%	6,73%
NIKKEI 225	19445,7	+0,70%	1,73%

Izvor: Bloomberg

Kontakti

Riznica i ALM

Prodaja rizničnih proizvoda
treasurysales@pbz.hr

01 4891 301

Riznica
treasury@pbz.hr

- Likvidnost 01 4891 303
- Trgovanje devizama 01 4891 302
- Trgovanje vrijednosnim papirima 01 4891 304
- Trgovanje efektivom 01 4891 305

Proizvodi korporativnog bankarstva

Brokerski poslovi
brokeri@pbz.hr

01 4891 331

Pravne napomene:

Ovu publikaciju izdaje PRIVREDNA BANKA ZAGREB-DIONIČKO DRUŠTVO, Zagreb, Radnička cesta 50 (dalje:PBZ) i namijenjena je klijentima Grupe PBZ. Ova publikacija je načinjena samo sa svrhom informiranja i ne može se niti na koji način smatrati ponudom ili pozivom na kupnju imovine ili prava koje se u njoj spominju. Informativni karakter ove publikacije znači da ona ne može služiti kao zamjena za vlastitu prosudbu i procjenu bilo kojeg čitatelja ili primatelja ove publikacije. Informacije, mišljenja, zaključci, prognoze i projekcije koje se ovdje iznose zasnivaju se na javno dostupnim podacima u čiju se točnost PBZ pouzdaje, ali istu ne može jamčiti. U skladu s navedenim, svi stavovi, mišljenja, zaključci, prognoze i projekcije izneseni u ovoj publikaciji podložni su promjenama podataka kako ih objavljuju korišteni izvori. PBZ dozvoljava daljnje korištenje podataka iz ove publikacije, uz obavezno navođenje ove publikacije kao izvora. Svaka imovina koja se spominje u ovoj publikaciji i čije se kretanje komentira može, s vremena na vrijeme, biti predmet trgovanja, odnosno zauzimanja pozicije od strane PBZ-a.