

Dnevni izvještaj financijskih tržišta

05. travanj 2017.

- na domaćem terenu u jučerašnjem danu nešto volatilnije trgovanje
- EURHRK se kretala u uskom rasponu 7.42 – 7.437
- od jutra se nastavljaju deprecijacijski pritisci na HRK; današnji "range" unutar 7.43 – 7.48
- aukcija TZMF nije održana u prethodnom danu
- \$ dobio na svojoj vrijednosti u odnosu na većinu glavnih valuta
- trgovinski deficit u SAD-u pao
- maloprodaja u eurozoni porasla
- Crobex u minusu

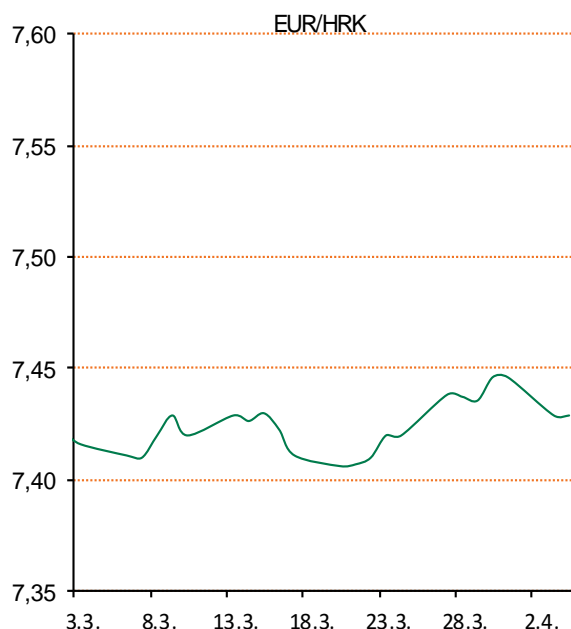
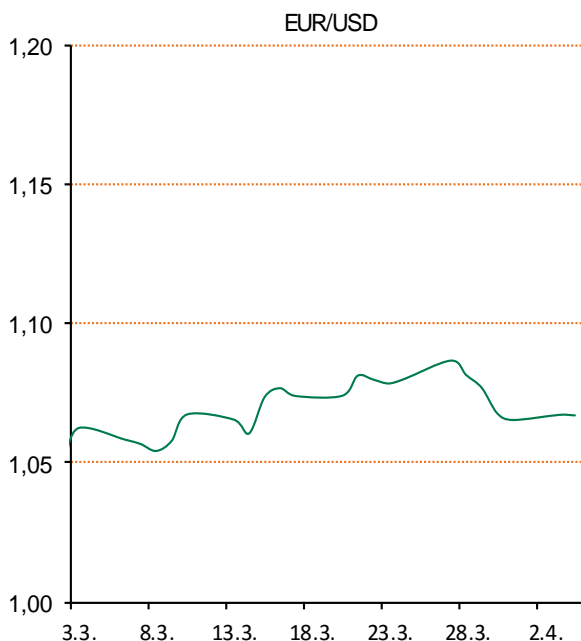
Pregled deviznog tržišta

Spot rates			Forward points EUR/HRK			Interest rate swap EUR		
	BID	ASK		BID	ASK		BID	ASK
EURUSD	1,0683	1,0684	O/N	-0,2	0,7	1Y	-0,2444	-0,2044
EURCHF	1,0701	1,0705	T/N	-0,2	0,7	2Y	-0,16	-0,154
EURGBP	0,8585	0,8589	1W	-1	5	3Y	-0,088	-0,047
EURJPY	118,25	118,29	2W	-3	12	4Y	0,0252	0,0452
GBPUSD	1,2441	1,2442	1M	0	28	5Y	0,144	0,152
USDJPY	110,7	110,73	3M	0	113	7Y	0,3802	0,4002
GOLD	1255,60	1256,40	6M	0	284	9Y	0,623	0,631
BRENT	53,22	53,24	12M	150	717	10Y	0,7261	0,7461

Cross-rates PBZ		
	BID	ASK
EURHRK	7,4300	7,4800
USDHRK	6,9543	7,0018
CHFHRK	6,9407	6,9900
GBPHRK	8,6506	8,7129
JPYHRK	6,2812	6,3256
AUDHRK	5,2703	5,3068
CADHRK	5,1904	5,2271
NOKHRK	0,8104	0,8160
DKKHRK	0,9990	1,0057
SEKHRK	0,7742	0,7799
HUFHRK	2,3983	2,4168
PLNHRK	1,7468	1,7598
CZKHRK	0,2747	0,2766

Buran dan na domaćem deviznom tržištu, na početku trgovanja zbog povećane ponude od strane korporativnih klijenta i bankarskog sektora tečaj je pao s 7,427 na 7,420 kuna za euro. No ubrzo nakon toga došlo je do promjene smjera i jačih pritisaka na slabljenje kune u odnosu na jedinstvenu europsku valutu. Tečaj EUR/HRK tako je porastao s razine 7,420 na 7,435 kuna za euro potaknut velikom potražnjom za devizama prvenstveno od strane bankarskog sektora. Pred kraj dana tečaj je i dalje bio u uzlaznom trendu te smo zatvorili na 7,437 kuna za euro uslijed povećanje potražnje od strane tržišnih sudionika. Današnje trgovanje vidimo unutar intervala 7,43 – 7,48. Aukcija trezorskih zapisa nije održana obzirom da je na dospeljeću samo 50 milijuna kunskih trezoraca.

Američki dolar je uglavnom porastao u odnosu na ostale glavne valute nakon što su objavljeni podaci koji su pokazali da je trgovinski deficit SAD-a pao je u veljači. Maloprodaja u eurozoni je porasla u ožujku za 0,70 posto nakon rasta od 0,10 posto u prethodnom mjesecu. Analitičari su očekivali rast za 0,5 posto.



Sport: Hrvatski reprezentativac Andrej Kramarić igra u sjajnoj formi. U petak je u pobjedi nad Herthom zabio dva gola, a u utorak navečer dao je i pobjednički gol na utakmici s Bayernom. Hrvatskom reprezentativcu ovo je treći gol ove sezone izvan 16-erica. Samo je Emil Forsberg za sada na po tom ispred njega s četiri pogotka.

Pregled novčanog tržišta

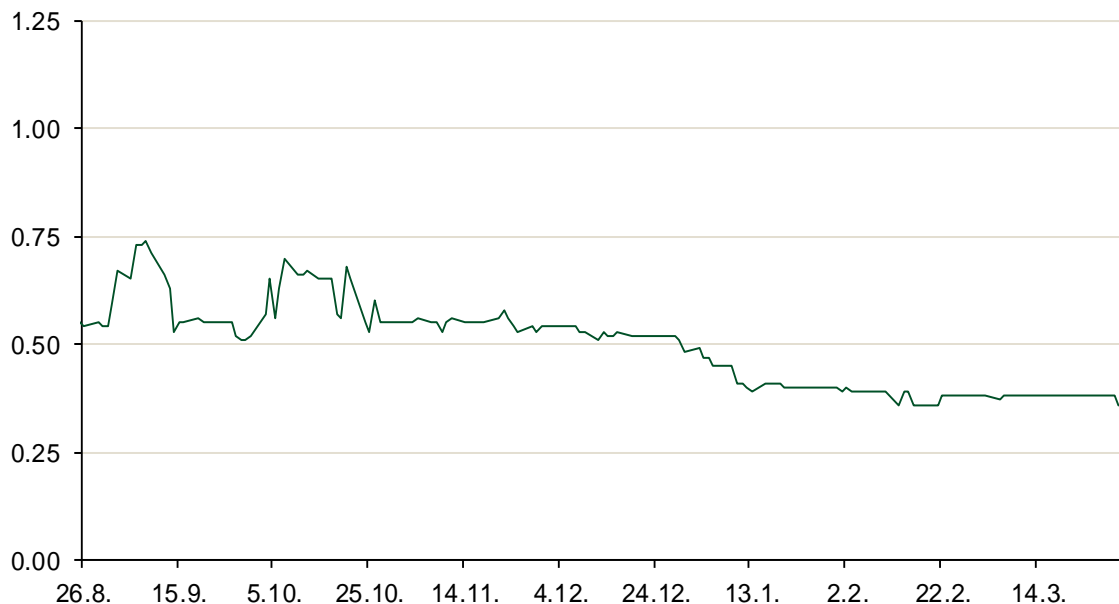
Opis	Referentne kamatne stope na dan				Vrijednost udjela fondova	
	Libor USD	Libor CHF	Euribor	Zibor	Fond	03.04.2017
O/N	0.92722	-0.782	-	0.38	PBZ Novčani fond	143,4715 HRK
1W	0.95222	-0.792	-0.380	0.42	PBZ Euro novčani	135,8036 EUR
2W			-0.372	0.45	PBZ Dollar	132,8281 USD
1M	0.98333	-0.777	-0.372	0.51	PBZ Short term bond	102,4721 HRK
3M	1.14983	-0.730	-0.330	0.58	PBZ Bond	132,6291 EUR
6M	1.42628	-0.664	-0.242	0.68	PBZ Conservative 10	113,7019 EUR
1Y	1.80261	-0.497	-0.111	0.84	PBZ Flexible 30	103,0935 EUR
					PBZ Global	15,5716 EUR
					PBZ Equity	12,2353 EUR

Trezorski zapisi (Rezultati posljednje aukcije Min. Financija RH)					
Ročnost	Valuta	Prinos	Izdano (Mio)	Dat. Izdavanja	Dat. Dospijeća
364	HRK	0.45	558	30.03.2017	29.03.2018
91	HRK	0.20	50	05.01.2017	06.04.2017
182	HRK	0.28	50	05.01.2017	06.07.2017
364	EUR/VK	0.17	29	27.10.2016	26.10.2017
455	EUR	0.70	1500	11.08.2016	09.11.2017

	Kamatni sw apovi		
	EUR BID	USD BID	CHF BID
1 Y	-0.2300	1.3820	-0.7250
2 Y	-0.1700	1.5890	-0.6630
3 Y	-0.0800	1.7590	-0.5820
4 Y	0.0238	1.8910	-0.4810
5 Y	0.1300	1.9940	-0.4042
6 Y	0.2610	2.0840	-0.2700
7 Y	0.3800	2.1600	-0.1630
8 Y	0.5000	2.2240	-0.0750
9 Y	0.6199	2.2810	0.0110
10 Y	0.7120	2.3320	0.0870

PBZ Referente kamate						
HRK	O/N	1W	1M	3M	6M	
Bid	0.00	0.00	0.00	0.02	0.10	
Ask	0.50	0.50	0.50	0.52	0.60	
EUR	O/N	1W	1M	3M	6M	
Bid	0.00	0.00	0.00	0.01	0.01	
Ask	0.20	0.20	0.30	0.41	0.51	
USD	O/N	1W	1M	3M	6M	
Bid	0.40	0.50	0.70	0.90	1.00	
Ask	1.00	1.10	1.30	1.50	1.60	

Zibor na O/N



Pregled tržišta obveznica

Obveznice Republike Hrvatske

Naziv	Kupon	Dospijeće	Cijena		Prinos	
			Bid	Ask	Bid	Ask
Euro - Val. klauzula						
RHMF-O-19BA	5.375%	29.11.2019	110.35	111.05	1.37	1.12
RHMF-O-203E	6.500%	05.03.2020	114.40	115.10	1.43	1.20
RHMF-O-227E	6.500%	22.07.2022	122.50	123.20	2.00	1.87
RHMF-O-247E	5.750%	10.07.2024	119.40	120.10	2.78	2.68
HRK - Kunske						
RHMF-O-17BA	6.250%	25.11.2017	103.40	103.60	0.85	0.54
RHMF-O-187A	5.250%	10.07.2018	105.35	105.85	0.97	0.58
RHMF-O-203A	6.750%	05.03.2020	114.20	115.20	1.73	1.40
RHMF-O-217A	2.750%	08.07.2021	102.40	103.40	2.16	1.91
RHMF-O-227A	2.250%	07.02.2022	100.35	100.85	2.17	2.06
RHMF-O-257A	4.500%	09.07.2025	111.75	112.75	2.89	2.75
RHMF-O-26CA	4.250%	14.12.2026	110.35	111.35	3.01	2.89
RHMF-O-28CA	2.875%	07.02.2028	96.35	96.85	3.28	3.22

Kotacije europskih državnih obveznica dospjeća 10 godina

Izdavatelj	Cijena	Prinos
Njemačka	99.95	0.26
Francuska	93.82	0.92
Austrija	102.73	0.46
Italija	99.52	2.27
Španjolska	98.88	1.62
Portugal	101.62	3.92
Češka	92.76	1.03
Grčka	76.74	7.11
Slovenija	136.04	0.92

Eurobonds Rep. Hrvatske

Naziv	Kupon	Dospijeće	Cijena		Prinos	
			Bid	Ask	Bid	Ask
Republika Hrvatska						
CROATIA USD 2017	6.250%	27.04.2017	100.15	100.33	3.42	0.24
CROATIA EUR 2018	5.875%	09.07.2018	107.00	107.20	0.28	0.13
CROATIA USD 2019	6.750%	05.11.2019	109.00	109.50	3.09	2.90
CROATIA USD 2020	6.625%	14.07.2020	110.00	110.50	3.37	3.22
CROATIA USD 2021	6.375%	24.03.2021	110.90	111.40	3.41	3.28
CROATIA EUR 2022	3.875%	30.05.2022	109.00	109.50	2.02	1.92
CROATIA USD 2023	5.5%	04.04.2023	108.30	108.80	3.93	3.84
CROATIA USD 2024	6.000%	26.01.2024	111.25	111.75	4.09	4.01
CROATIA EUR 2025	3.000%	11.03.2025	102.25	102.75	2.68	2.61
CROATIA EUR 2027	3.000%	20.03.2027	99.25	99.75	3.09	3.03

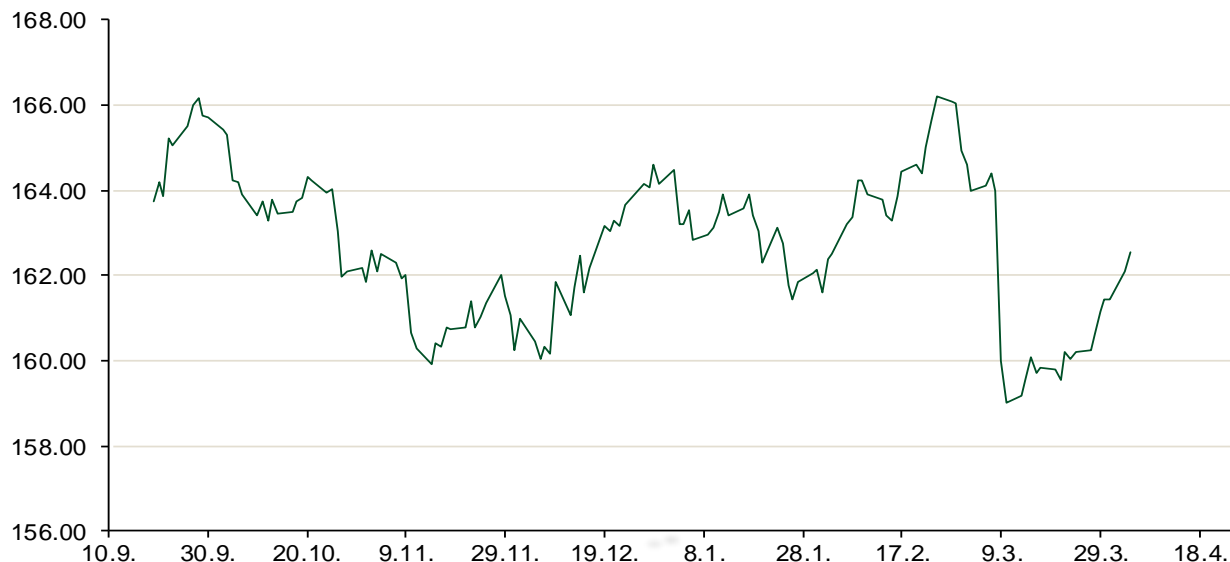
CDS Pregled

Izdavatelj	1 god	3 god	5 god
Hrvatska	23	103	175
Italija	73	139	175
Spain	32	58	79

Hrvatske korporativne obveznice

AGROKOR 2020	9.125%	10.10.2020	36.00	37.00	57.44	55.95
AGROKOR 2019	9.875%	01.05.2019	36.00	37.00	75.76	73.68
ZG. HOLDING 2023 HRK	3.875%	15.07.2023	102.50	104.00	3.42	3.16
HEP USD	6.000%	09.11.2017	101.70	102.70	3.06	1.37
HEP USD	5.875%	23.10.2022	105.90	106.90	4.65	4.46

Bund futures



Pregled dioničkog tržišta

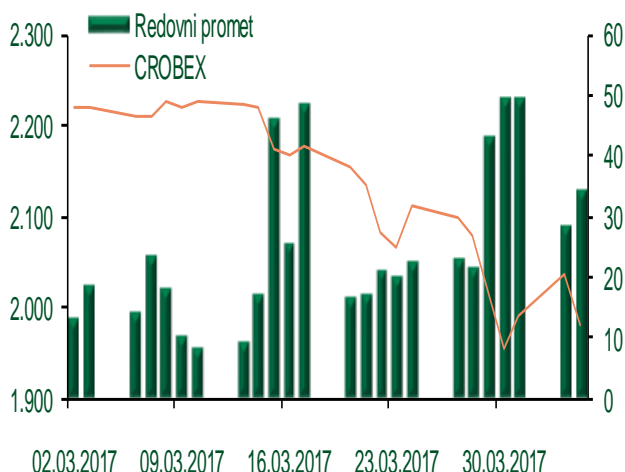
Dnevni pregled trgovanja na ZSE

Podaci za 04.04.2017.

Ukupni promet ('000 HRK)	36.550,05
Redovni promet ('000 HRK)	34.281,36
Prijavljeni promet ('000 HRK)	2.268,69
OTC promet ('000 HRK)	18.428,46
Vrijednost CROBEX indeksa	1.981,69
Dnevna promjena CROBEX indeksa	-2,63%
Promjena CROBEX indeksa u 2017.	-0,66%
Vrijednost CROBEX10 indeksa	1.153,98
Dnevna promjena CROBEX10 indeksa	-2,05%
Promjena CROBEX10 indeksa u 2017.	-0,36%

Izvor: Zagrebačka burza

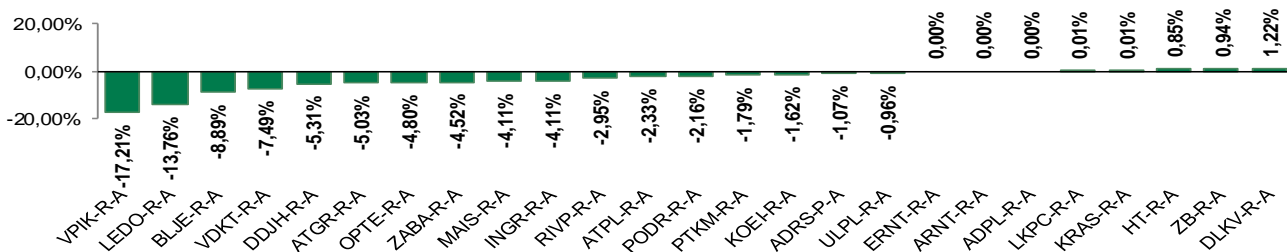
Kretanje vrijednosti CROBEX-a i redovnog prometa



Top 5 najlikvidnijih dionica na Zagrebačkoj burzi

Oznaka	Naziv društva	Zadnja cijena (HRK) na 04.04.2017.	Promjena cijene	Promjena u tekućoj godini	Promet ('000 HRK)	Tržišna kapitalizacija (mil. HRK)
LEDO-R-A	Ledo d.d.	4.700,00	-13,76%	-55,93%	17.712,69	1.034,80
JMNC-R-A	Jamnica d.d.	90.000,00	-10,00%	-35,71%	2.618,66	1.991,34
ADRS-P-A	Adris Grupa d.d.	463,01	-1,07%	0,68%	2.346,43	3.141,11
RVP-R-A	VALAMAR RIVIERA dioničko društvo za tu	42,50	-2,95%	21,92%	1.589,71	5.356,17
HT-R-A	Hrvatski Telekom d.d.	178,20	0,85%	5,44%	1.496,43	14.592,54

Dnevna promjena sastavnica CROBEX-a



Pregled stanja na burzama u regiji

Indeks	Vrijednost indeksa na 04.04.2017.	Dnevna promjena indeksa	Promjena indeksa u tekućoj godini
BELEX15	729,54	-0,07%	1,70%
BELEXline	1.602,90	-0,19%	2,13%
SBI TOP	786,24	1,40%	9,57%
SASX-10	610,73	0,00%	-11,55%
BIRS	594,97	0,00%	8,84%
MONEX 20	11.957,21	0,72%	3,88%
MBI-10	2.255,07	0,00%	5,63%

Izvor: službene stranice burzi regije

Pregled stanja na burzama u svijetu

Indeks	Vrijednost indeksa na 04.04.2017.	Dnevna promjena indeksa	Promjena indeksa u tekućoj godini
FTSE 100	7321,82	+0,54%	2,51%
DAX 30	12282,34	+0,21%	6,98%
CAC 40	5101,13	+0,30%	4,91%
DJIA	20689,24	+0,19%	4,69%
NASDAQ	5898,61	+0,07%	9,58%
S&P 500	2360,16	+0,06%	5,42%
NIKKEI 225	18861,27	+0,27%	-1,32%

Izvor: Bloomberg

Kontakti

Riznica i ALM

Prodaja rizničnih proizvoda
treasurysales@pbz.hr

01 4891 301

Riznica
treasury@pbz.hr

- Likvidnost 01 4891 303
- Trgovanje devizama 01 4891 302
- Trgovanje vrijednosnim papirima 01 4891 304
- Trgovanje efektivom 01 4891 305

Proizvodi korporativnog bankarstva

Brokerski poslovi
brokeri@pbz.hr

01 4891 331

Pravne napomene:

Ovu publikaciju izdaje PRIVREDNA BANKA ZAGREB-DIONIČKO DRUŠTVO, Zagreb, Radnička cesta 50 (dalje:PBZ) i namijenjena je klijentima Grupe PBZ. Ova publikacija je načinjena samo sa svrhom informiranja i ne može se niti na koji način smatrati ponudom ili pozivom na kupnju imovine ili prava koje se u njoj spominju. Informativni karakter ove publikacije znači da ona ne može služiti kao zamjena za vlastitu prosudbu i procjenu bilo kojeg čitatelja ili primatelja ove publikacije. Informacije, mišljenja, zaključci, prognoze i projekcije koje se ovdje iznose zasnivaju se na javno dostupnim podacima u čiju se točnost PBZ pouzdaje, ali istu ne može jamčiti. U skladu s navedenim, svi stavovi, mišljenja, zaključci, prognoze i projekcije izneseni u ovoj publikaciji podložni su promjenama podataka kako ih objavljuju korišteni izvori. PBZ dozvoljava daljnje korištenje podataka iz ove publikacije, uz obavezno navođenje ove publikacije kao izvora. Svaka imovina koja se spominje u ovoj publikaciji i čije se kretanje komentira može, s vremena na vrijeme, biti predmet trgovanja, odnosno zauzimanja pozicije od strane PBZ-a.