

Dnevni izvještaj financijskih tržišta

04. kolovoz 2017.

- jučerašnji dan protekao stabilno
- blagi pad tečaja EURHRK
- CROBEX rastao
- „range” trgovanja 7,38 – 7,43
- EURUSD nadomak vrhunca u zadnjih nekoliko godina
- dolarov indeks jutros blago porastao
- funta ojačala naspram dolara

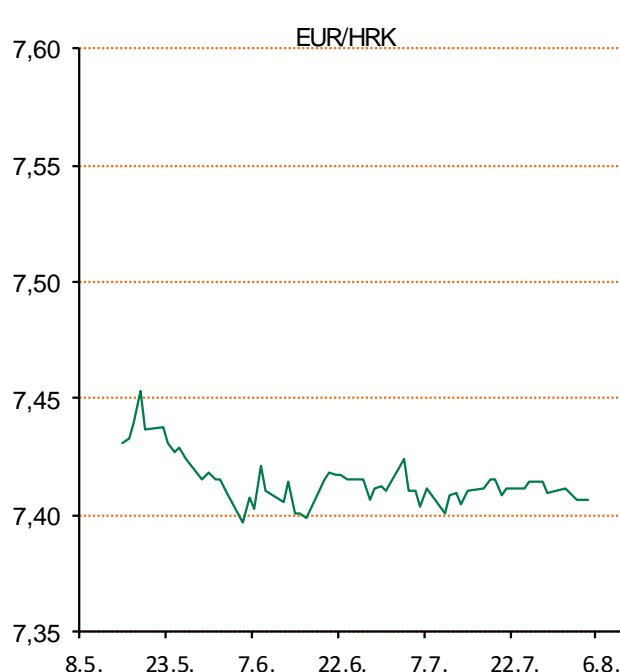
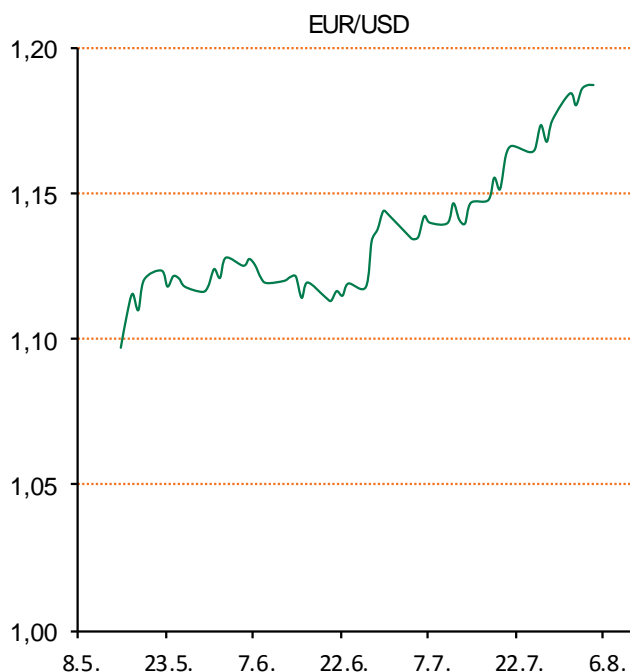
Pregled deviznog tržišta

Spot rates			Forward points EUR/HRK			Interest rate swap EUR		
	BID	ASK		BID	ASK		BID	ASK
EURUSD	1,1877	1,1878	O/N	-0,1	0,9	1Y	-0,26	-0,23
EURCHF	1,1496	1,1498	T/N	-0,3	2,8	2Y	-0,166	-0,16
EURGBP	0,9038	0,9040	1W	-1	8	3Y	-0,0659	-0,0259
EURJPY	130,78	130,83	2W	0	16	4Y	0,075	0,105
GBPUSD	1,3138	1,3141	1M	0	36	5Y	0,2305	0,2355
USDJPY	110,1	110,15	3M	0	131	7Y	0,5033	0,5133
GOLD	1269,24	1269,40	6M	19	300	9Y	0,7541	0,7641
BRENT	53,34	53,36	12M	150	751	10Y	0,868	0,878

Cross-rates PBZ		
	BID	ASK
EURHRK	7,3800	7,4300
USDHRK	6,2132	6,2558
CHFHRK	6,4185	6,4631
GBPHRK	8,1637	8,2208
JPYHRK	5,6409	5,6813
AUDHRK	4,9490	4,9829
CADHRK	4,9427	4,9766
NOKHRK	0,7873	0,7929
DKKHRK	0,9921	0,9989
SEKHRK	0,7674	0,7730
HUFHRK	2,4255	2,4438
PLNHRK	1,7392	1,7522
CZKHRK	0,2834	0,2856

Jučerašnji dan na tržištu smo otvorili kotacijom EURHRK 7,405. Dan je protekao prilično mirno i stabilno, te nije bilo većih promjena. Dan smo završili na razini 7,403 za EURHRK. Interval trgovanja u današnjem danu vidimo u okviru 7,38-7,43. Ključni dionički indeksi Zagrebačke burze su zaključili rastom. CROBEX je uvećan za 0,20% na 1.889,94 boda. CROBEX10 je porastao za 0,10% na 1.111,83 boda.

Euro se u četvrtak na međunarodnim tržištima zadržao nadomak novih najviših razina u 2,5 godine prema dolaru, kojeg i dalje pritišću neizvjesnosti na političkom i planu monetarne politike, pa u potrazi za novim smjericama ulagači čekaju nove američke podatke o zaposlenosti. Eurom se u takvom ozračju trgovalo po 1,1844 dolara, što je nadomak njegovih najviših razina prema dolaru u posljednje 2,5 godine, od 1,1910 dolara, koje je u jednom trenutku dosegnuo u trgovanju u srijedu. Dolarov indeks, koji mjeri vrijednost američke prema drugih šest najznačajnijih svjetskih valuta, porastao je jutros blagih 0,1% na 92,940 bodova. U srijedu je u jednom trenutku skliznuo na 92,548 bodova, najniže razine od svibnja 2016. godine. Funta je pritom blago ojačala prema dolaru, na 1,1323 dolara, u očekivanju odluka sa sjednice britanske središnje banke Bank of England (BoE). Tržišta očekuju da bi u porukama mogli ponovno više signalizirati sklonost labavoj monetarnoj politici, nakon kratkotrajne navale optimizma u lipnju kada je spominjana mogućnost skorog zaoštavanja monetarne politike.



Recept Quesadille s povrćem i šunkom - Crvenu papriku (1 komad) izdinstajte na malo maslinovog ulja zajedno s lukom (1 manja glavica) i češnjakom (2 režnja). Posolite i popaprite. Na jednu tortilju stavite izdinstanu papriku, luk i češnjak, zatim šunku, pa sir pa peršin. Poklopite s drugom tortiljom i zagrijeite ju lagano na tavi. Tava neka bude na srednjoj vatri. Kada tortilje porumene, maknite ih s tave i izrežite na 4 dijela.

Pregled novčanog tržišta

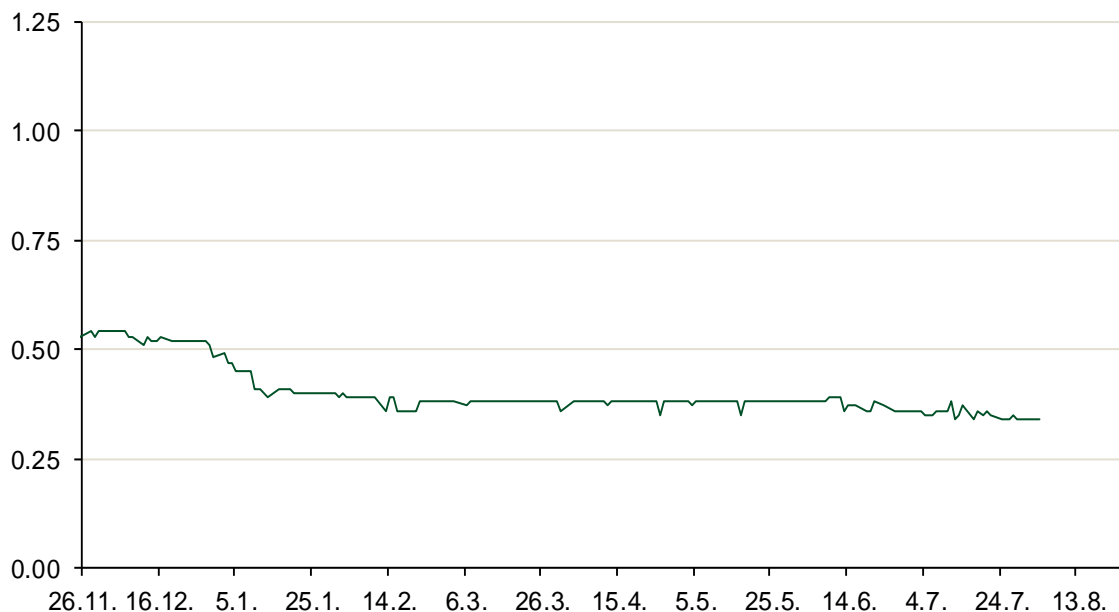
Referentne kamatne stope na dan					Vrijednost udjela fondova	
Opis	03.08.2017			02.08.2017		
	Libor USD	Libor CHF	Euribor	Zibor	Fond	
O/N	1.17722	-0.779	-	0.34	PBZ Novčani fond	143,4782 HRK
1W	1.19778	-0.785	-0.379	0.42	PBZ Euro novčani	128,7556 EUR
2W			-0.376	0.48	PBZ Dollar	133,2454 USD
1M	1.23056	-0.783	-0.372	0.52	PBZ Short term bond	103,1341 HRK
3M	1.31278	-0.726	-0.329	0.60	PBZ Bond	134,6361 EUR
6M	1.45167	-0.648	-0.272	0.68	PBZ Conservative 10	114,9829 EUR
1Y	1.72567	-0.499	-0.152	0.80	PBZ Flexible 30	103,2367 EUR
					PBZ Global	15,1962 EUR
					PBZ Equity	12,0640 EUR

Trezorski zapisi (Rezultati posljednje aukcije Min. Financija RH)					
Ročnost	Valuta	Prinos	Izdano (Mio)	Dat. Izdavanja	Dat. Dospjeća
364	HRK	0.45	646	28.06.2017	28.06.2018
91	HRK	0.20	50	05.01.2017	06.04.2017
182	HRK	0.28	50	05.01.2017	06.07.2017
364	EUR/VK	0.17	29	27.10.2016	26.10.2017
455	EUR	0.70	1500	11.08.2016	09.11.2017

Kamatni sw apovi			
	EUR BID	USD BID	CHF BID
1 Y	-0.2650	1.4560	-0.6600
2 Y	-0.1775	1.5850	-0.5440
3 Y	-0.0588	1.6900	-0.4410
4 Y	0.0788	1.7830	-0.3310
5 Y	0.2213	1.8700	-0.2250
6 Y	0.3600	1.9500	-0.1160
7 Y	0.5056	2.0250	-0.0362
8 Y	0.6240	2.0890	0.0680
9 Y	0.7567	2.1480	0.1670
10 Y	0.8540	2.1980	0.2640

PBZ Referente kamate						
HRK	O/N	1W	1M	3M	6M	
Bid	0.00	0.00	0.00	0.10	0.20	
Ask	0.40	0.40	0.50	0.60	0.70	
EUR	O/N	1W	1M	3M	6M	
Bid	0.00	0.00	0.00	0.01	0.01	
Ask	0.20	0.20	0.30	0.41	0.51	
USD	O/N	1W	1M	3M	6M	
Bid	0.40	0.50	0.70	0.90	1.00	
Ask	1.00	1.10	1.30	1.50	1.60	

Zibor na O/N



Pregled tržišta obveznica

Obveznice Republike Hrvatske

Naziv	Kupon	Dospijeće	Cijena		Prinos	
			Bid	Ask	Bid	Ask
<i>Euro - Val. klauzula</i>						
RHMF-O-19BA	5.375%	29.11.2019	109.50	110.20	1.19	0.90
RHMF-O-203E	6.500%	05.03.2020	113.60	114.30	1.13	0.87
RHMF-O-227E	6.500%	22.07.2022	121.45	122.15	1.94	1.81
RHMF-O-247E	5.750%	10.07.2024	120.00	120.70	2.58	2.48
<i>HRK - Kunske</i>						
RHMF-O-17BA	6.250%	25.11.2017	102.00	102.20	-0.49	-1.14
RHMF-O-187A	5.250%	10.07.2018	104.50	105.00	0.35	-0.17
RHMF-O-203A	6.750%	05.03.2020	113.90	114.90	1.25	0.89
RHMF-O-217A	2.750%	08.07.2021	103.50	104.50	1.82	1.56
RHMF-O-227A	2.250%	07.02.2022	100.50	101.00	2.13	2.02
RHMF-O-257A	4.500%	09.07.2025	113.00	114.00	2.67	2.53
RHMF-O-26CA	4.250%	14.12.2026	11.50	12.50	44.82	43.92
RHMF-O-28CA	2.875%	07.02.2028	98.20	98.70	3.08	3.02

Kotacije europskih državnih obveznica dospjeća 10 godina

Izdavatelj	Cijena	Prinos
Njemačka	100.44	0.46
Francuska	102.60	0.72
Austrija	98.85	0.62
Italija	102.01	1.98
Španjolska	100.52	1.44
Portugal	110.48	2.87
Češka	94.12	0.90
Grčka	87.58	5.52
Slovenija	101.22	1.12

Eurobonds Rep. Hrvatske

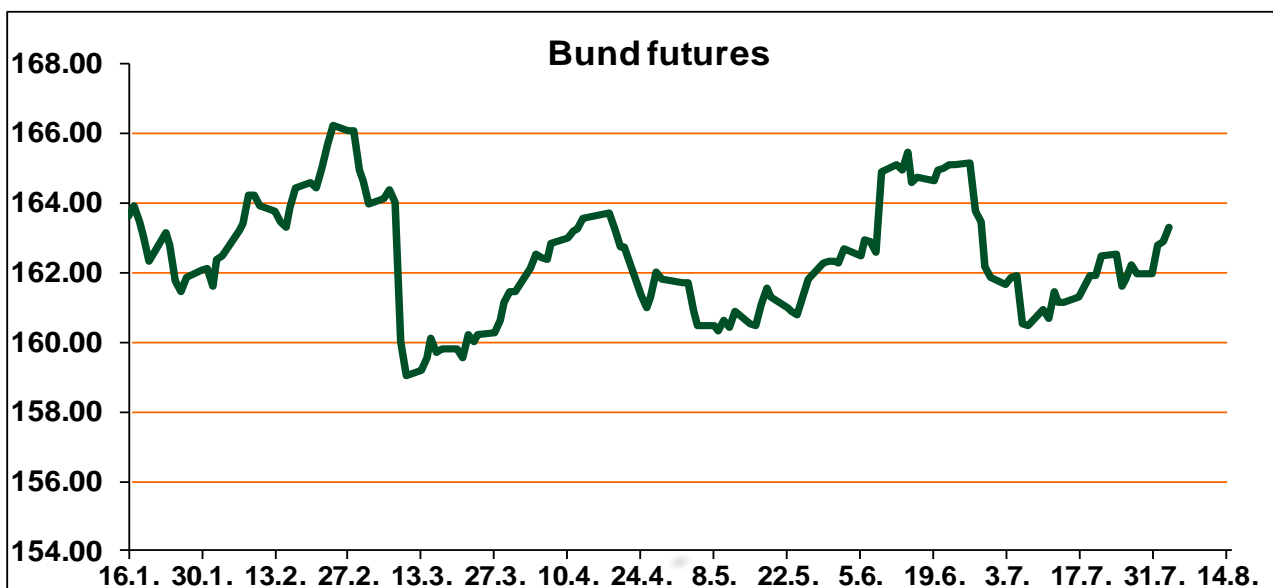
Naziv	Kupon	Dospijeće	Cijena		Prinos	
			Bid	Ask	Bid	Ask
<i>Republika Hrvatska</i>						
CROATIA EUR 2018	5.875%	09.07.2018	105.30	105.50	0.09	-0.11
CROATIA USD 2019	6.750%	05.11.2019	108.80	109.30	2.68	2.46
CROATIA USD 2020	6.625%	14.07.2020	110.50	111.00	2.86	2.70
CROATIA USD 2021	6.375%	24.03.2021	111.30	111.80	3.06	2.92
CROATIA EUR 2022	3.875%	30.05.2022	111.10	111.60	1.47	1.37
CROATIA USD 2023	5.500%	04.04.2023	110.90	111.40	3.37	3.27
CROATIA USD 2024	6.000%	26.01.2024	114.00	114.50	3.56	3.48
CROATIA EUR 2025	3.000%	11.03.2025	104.50	105.00	2.34	2.27
CROATIA EUR 2027	3.000%	20.03.2027	102.55	103.05	2.69	2.64

CDS Pregled

Izdavatelj	1 god	3 god	5 god
Hrvatska	11	66	132
Italija	38	97	133
Spain	17	42	64

Hrvatske korporativne obveznice

AGROKOR 2020	9.125%	10.10.2020	23.00	24.00	94.08	90.98
AGROKOR 2019	9.875%	01.05.2019	23.00	24.00	132.81	128.26
ZG. HOLDING 2023 HRK	3.875%	15.07.2023	102.00	103.50	3.50	3.22
HEP USD	6.000%	09.11.2017	100.45	101.45	4.14	0.25
HEP USD	5.875%	23.10.2022	109.20	110.20	3.90	3.70



Pregled dioničkog tržišta

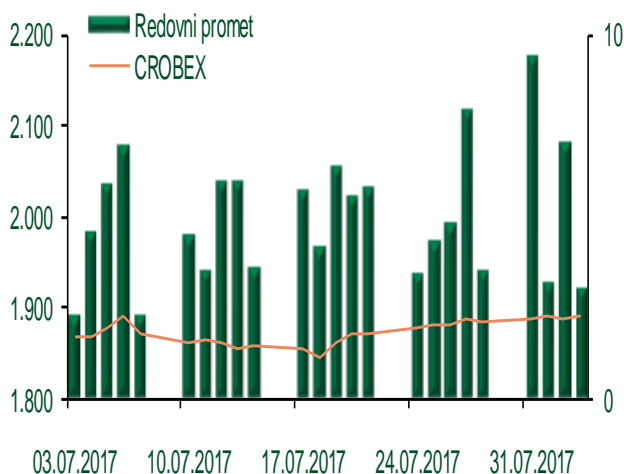
Dnevni pregled trgovanja na ZSE

Podaci za 03.08.2017.

Ukupni promet ('000 HRK)	3.038,82
Redovni promet ('000 HRK)	3.038,82
Prijavljeni promet ('000 HRK)	0,00
OTC promet ('000 HRK)	88.412,97
Vrijednost CROBEX indeksa	1.889,94
Dnevna promjena CROBEX indeksa	0,20%
Promjena CROBEX indeksa u 2017.	-5,26%
Vrijednost CROBEX10 indeksa	1.111,83
Dnevna promjena CROBEX10 indeksa	0,10%
Promjena CROBEX10 indeksa u 2017.	-4,00%

Izvor: Zagrebačka burza

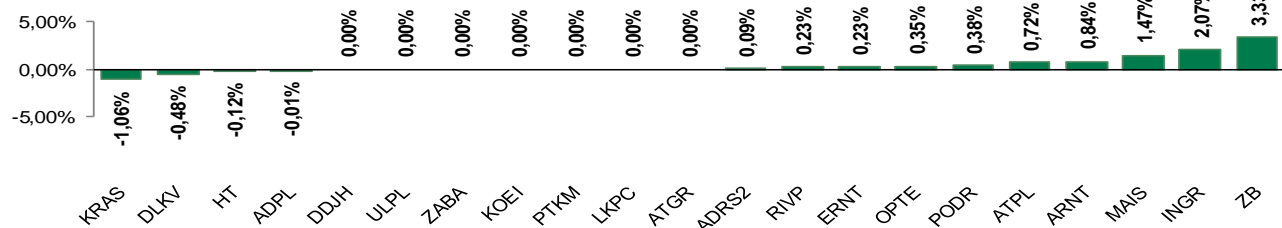
Kretanje vrijednosti CROBEX-a i redovnog prometa



Top 5 najlikvidnijih dionica na Zagrebačkoj burzi

Oznaka	Naziv društva	Zadnja cijena (HRK) na 03.08.2017.	Promjena cijene	Promjena u tekućoj godini	Promet ('000 HRK)	Tržišna kapitalizacija (mil. HRK)
ARNT	Arenaturist d.d.	482,00	0,84%	2,88%	1.733,62	2.472,04
ZB	Zagrebačka burza d.d.	15,50	3,33%	-3,13%	298,36	71,85
HT	Hrvatski Telekom d.d.	178,60	-0,12%	5,68%	246,56	14.625,29
RVP	VALAMAR RIVIERA dioničko društvo za tu	43,90	0,23%	25,93%	149,16	5.532,61
ATPL	Atlantska plovidba d.d.	420,00	0,72%	48,65%	121,64	572,15

Dnevna promjena sastavnica CROBEX-a



Pregled stanja na burzama u regiji

Indeks	Vrijednost indeksa na 03.08.2017.	Dnevna promjena indeksa	Promjena indeksa u tekućoj godini
BELEX15	718,12	1,55%	0,10%
BELEXline	1.546,02	1,06%	-1,49%
SBI TOP	806,01	-0,47%	12,32%
SASX-10	624,64	0,37%	-9,54%
BIRS	563,74	0,07%	3,12%
MONEX 20	10.620,72	-0,57%	-7,73%
MBI-10	2.514,64	-0,03%	17,79%

Izvor: službene stranice burzi regije

Pregled stanja na burzama u svijetu

Indeks	Vrijednost indeksa na 03.08.2017.	Dnevna promjena indeksa	Promjena indeksa u tekućoj godini
FTSE 100	7474,77	+0,85%	4,65%
DAX 30	12154,72	-0,22%	5,87%
CAC 40	5130,49	+0,46%	5,52%
DJIA	22026,1	+0,04%	11,45%
NASDAQ	6340,34	-0,35%	17,78%
S&P 500	2472,16	-0,22%	10,42%
NIKKEI 225	19952,33	-0,38%	4,38%

Izvor: Bloomberg

Kontakti

Riznica i ALM

Prodaja rizničnih proizvoda
treasurysales@pbz.hr

01 4891 301

Riznica
treasury@pbz.hr

- Likvidnost 01 4891 303
- Trgovanje devizama 01 4891 302
- Trgovanje vrijednosnim papirima 01 4891 304
- Trgovanje efektivom 01 4891 305

Proizvodi korporativnog bankarstva

Brokerski poslovi
brokeri@pbz.hr

01 4891 331

Pravne napomene:

Ovu publikaciju izdaje PRIVREDNA BANKA ZAGREB-DIONIČKO DRUŠTVO, Zagreb, Radnička cesta 50 (dalje:PBZ) i namijenjena je klijentima Grupe PBZ. Ova publikacija je načinjena samo sa svrhom informiranja i ne može se niti na koji način smatrati ponudom ili pozivom na kupnju imovine ili prava koje se u njoj spominju. Informativni karakter ove publikacije znači da ona ne može služiti kao zamjena za vlastitu prosudbu i procjenu bilo kojeg čitatelja ili primatelja ove publikacije. Informacije, mišljenja, zaključci, prognoze i projekcije koje se ovdje iznose zasnivaju se na javno dostupnim podacima u čiju se točnost PBZ pouzdaje, ali istu ne može jamčiti. U skladu s navedenim, svi stavovi, mišljenja, zaključci, prognoze i projekcije izneseni u ovoj publikaciji podložni su promjenama podataka kako ih objavljuju korišteni izvori. PBZ dozvoljava daljnje korištenje podataka iz ove publikacije, uz obavezno navođenje ove publikacije kao izvora. Svaka imovina koja se spominje u ovoj publikaciji i čije se kretanje komentira može, s vremena na vrijeme, biti predmet trgovanja, odnosno zauzimanja pozicije od strane PBZ-a.