

Dnevni izvještaj financijskih tržišta

04. travanj 2017.

- Crobex indeksi u zelenom
- interval kretanja za domaći valutni par u jučerašnjem danu kretao se u uskom rasponu 7.427 - 7.435
- očekivani "range" trgovanja u današnjem danu vidimo u okviru razina 7.40 - 7.45
- stopa nezaposlenosti u našoj zemlji smanjena za 2,8%
- euro u ponedjeljak dotaknuo svoj 3-tjedni "low"
- Francuska će glasovati u dva kruga predsjedničkih zbora
- „range" trgovanja za EURUSD očekujemo u okviru 1.0525 – 1.0825

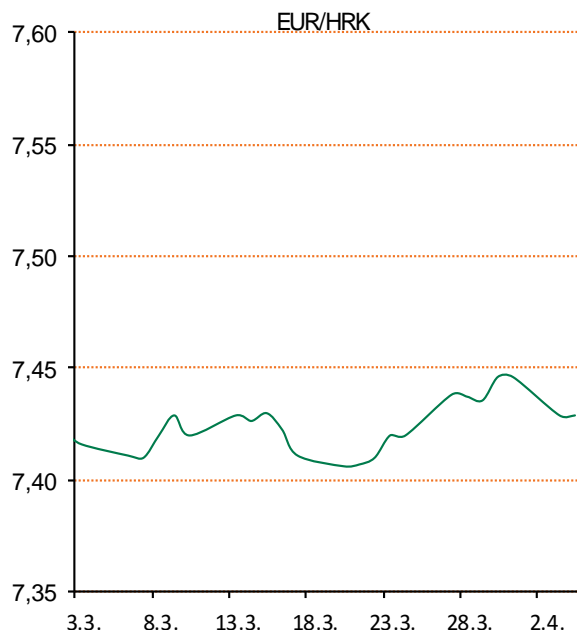
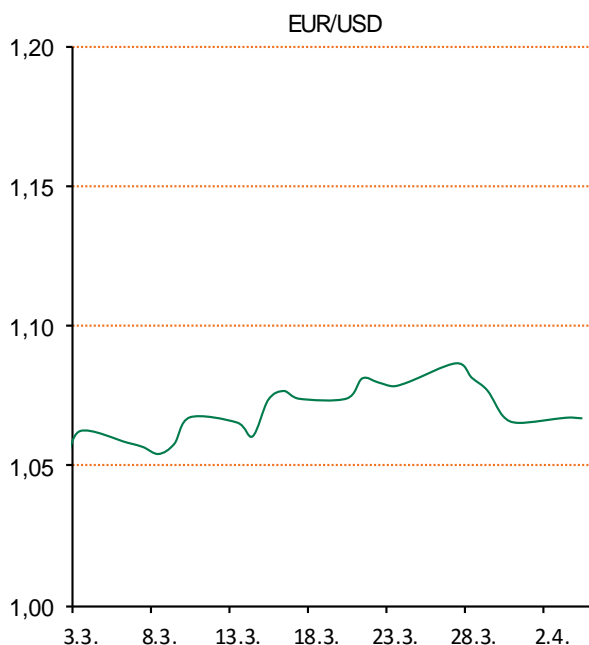
Pregled deviznog tržišta

	Spot rates		Forward points EUR/HRK			Interest rate swap EUR		
	BID	ASK		BID	ASK		BID	ASK
EURUSD	1,0656	1,0657	O/N	-0,2	0,7	1Y	-0,24	-0,21
EURCHF	1,0685	1,0689	T/N	-0,2	0,7	2Y	-0,17	-0,14
EURGBP	0,8568	0,8572	1W	-1	5	3Y	-0,094	-0,044
EURJPY	117,75	117,82	2W	-3	12	4Y	0,02	0,05
GBPUSD	1,2432	1,2435	1M	0	28	5Y	0,14	0,16
USDJPY	110,52	110,56	3M	0	113	7Y	0,38	0,4
GOLD	1257,21	1257,98	6M	0	284	9Y	0,624	0,631
BRENT	51,93	51,95	12M	151	717	10Y	0,7099	0,7599

	Cross-rates PBZ	
	BID	ASK
EURHRK	7,4000	7,4500
USDHRK	6,9438	6,9914
CHFHRK	6,9230	6,9724
GBPHRK	8,6328	8,6951
JPYHRK	6,2808	6,3270
AUDHRK	5,2523	5,2889
CADHRK	5,1687	5,2058
NOKHRK	0,8068	0,8127
DKKHRK	0,9949	1,0017
SEKHRK	0,7740	0,7796
HUFHRK	2,3951	2,4126
PLNHRK	1,7413	1,7539
CZKHRK	0,2730	0,2749

Dobro jutro! Crobex indeksi ZSE-a tjedan su započeli rastom za oko 2%, a među najvećim dobitnicama su dionice iz sastava koncerna Agrokor. Nakon prošlotjednog pada za 5,85% što je njegova najlošija tjedna izvedba još od financijske krize 2008. Crobex indeks je dan zaključio porastom za 2,31% na 2.035 bodova, dok je Crobex10 bio na dobitku za 1,84% na 1.178,19 bodova. Trgovanje na domaćem deviznom tržištu otvorili smo sa razinom 7.435 nakon čega je nešto značajnija pondera deviza srušila tečaj na najnižih i konačnih u danu 7.427. Interval kretanja EURHRK u današnjem danu vidimo unutar razina 7.40 - 7.45. U odnosu na prošlogodišnju veljaču stopa nezaposlenosti u našoj zemlji smanjena je za 2,8%. tj. za 57.000.

Jedinstvenu europsku valutu je u ponedjeljak pogodio 3-tjedni "low" kontra dolara, uslijed mješovitih gospodarskih podataka iz Europe dodani postojećim brigama oko političkog rizika, što je navelo investitore na prodaju glavne europske valute. Nakon pomicanja prema pozitivnom teritoriju tijekom jutarnje trgovine u Europi, euro se okrenuo na niže razine prema razini 1.0650. Francuska će glasovati u dva kruga predsjedničkih izbora krajem tekućeg mjeseca i početkom svibnja, a investitori su zabrinuti kako bi krajnja desnica mogla uprizoriti iznenađujuću pobjedu. Cijene nafte je pod pritiskom, nakon oporavka libijske proizvodnje nafte preko vikenda. Brent se smanjio za 8 centi na \$ 53,45 po barelu.



CD: U prodaji je novi album 2Cellos "Score" snimljen s Londonskim simfonijskim orkestrom na kojem su odsvirali popularne filmske i televizijske teme. Orkestar predvodi dirigent i aranžer Robin Smith, dok produkciju zajedno s Lukom Šulićem i Stjepanom Hauserom potpisuje Nick Patrick. Na albumu se nalaze skladbe iz poznatih filmova ("Titanic", "Hrabro srce", "Gladijator", "Gospodar prstenova"...), a za svaku od 14 pjesama na albumu planiraju snimiti spot.

Pregled novčanog tržišta

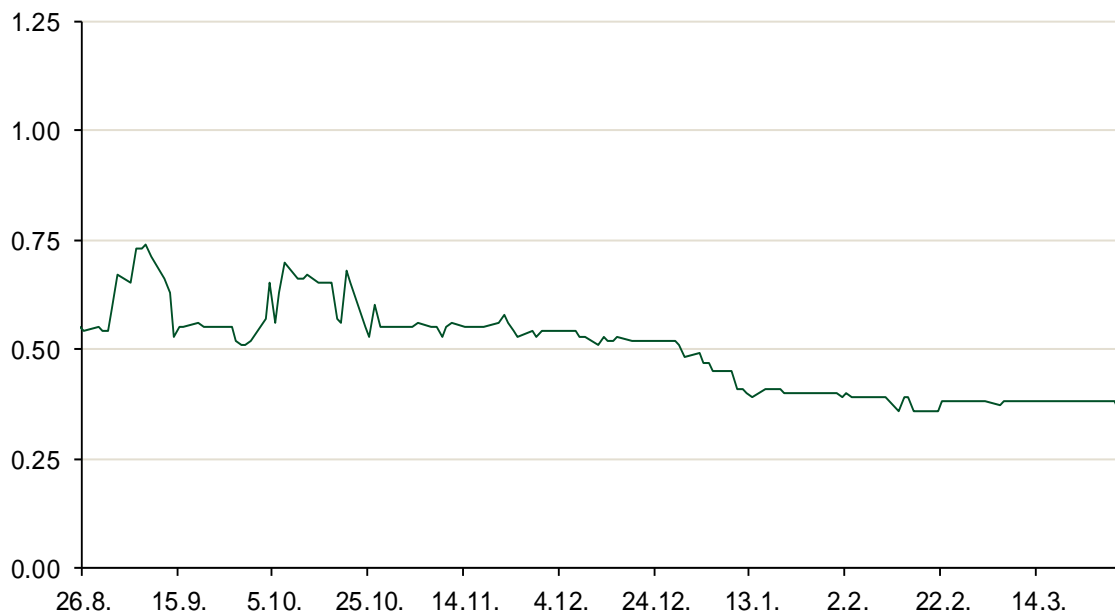
Opis	Referentne kamatne stope na dan				Vrijednost udjela fondova	
	Libor USD	Libor CHF	Euribor	Zibor	Fond	02.04.2017
O/N	0.92167	-0.788	-	0.38	PBZ Novčani fond	143,4716 HRK
1W	0.95111	-0.795	-0.379	0.42	PBZ Euro novčani	135,8071 EUR
2W			-0.372	0.45	PBZ Dollar	132,8207 USD
1M	0.98278	-0.779	-0.372	0.51	PBZ Short term bond	102,4717 HRK
3M	1.14956	-0.730	-0.330	0.58	PBZ Bond	132,5713 EUR
6M	1.42322	-0.664	-0.243	0.68	PBZ Conservative 10	113,6828 EUR
1Y	1.80178	-0.495	-0.111	0.84	PBZ Flexible 30	103,2668 EUR
					PBZ Global	15,5711 EUR
					PBZ Equity	12,1286 EUR

Trezorski zapisi (Rezultati posljednje aukcije Min. Financija RH)					
Ročnost	Valuta	Prinos	Izdano (Mio)	Dat. Izdavanja	Dat. Dospjeća
364	HRK	0.45	558	30.03.2017	29.03.2018
91	HRK	0.20	50	05.01.2017	06.04.2017
182	HRK	0.28	50	05.01.2017	06.07.2017
364	EUR/VK	0.17	29	27.10.2016	26.10.2017
455	EUR	0.70	1500	11.08.2016	09.11.2017

	Kamatni sw apovi		
	EUR BID	USD BID	CHF BID
1 Y	-0.2400	1.3800	-0.7200
2 Y	-0.1700	1.5870	-0.6600
3 Y	-0.0901	1.7540	-0.5770
4 Y	0.0258	1.8840	-0.4730
5 Y	0.1440	1.9860	-0.3740
6 Y	0.2620	2.0720	-0.2560
7 Y	0.3840	2.1490	-0.1530
8 Y	0.5000	2.2100	-0.0600
9 Y	0.6190	2.2670	0.0240
10 Y	0.7100	2.3160	0.0910

PBZ Referente kamate						
HRK	O/N	1W	1M	3M	6M	
Bid	0.00	0.00	0.00	0.02	0.10	
Ask	0.50	0.50	0.50	0.52	0.60	
EUR	O/N	1W	1M	3M	6M	
Bid	0.00	0.00	0.00	0.01	0.01	
Ask	0.20	0.20	0.30	0.41	0.51	
USD	O/N	1W	1M	3M	6M	
Bid	0.40	0.50	0.70	0.90	1.00	
Ask	1.00	1.10	1.30	1.50	1.60	

Zibor na O/N



Pregled tržišta obveznica

Obveznice Republike Hrvatske

Naziv	Kupon	Dospijeće	Cijena		Prinos	
			Bid	Ask	Bid	Ask
Euro - Val. klauzula						
RHMF-O-19BA	5.375%	29.11.2019	110.35	111.05	1.38	1.12
RHMF-O-203E	6.500%	05.03.2020	114.40	115.10	1.43	1.21
RHMF-O-227E	6.500%	22.07.2022	122.50	123.20	2.00	1.88
RHMF-O-247E	5.750%	10.07.2024	119.40	120.10	2.78	2.68
HRK - Kunske						
RHMF-O-17BA	6.250%	25.11.2017	103.50	103.70	0.72	0.41
RHMF-O-187A	5.250%	10.07.2018	105.40	105.90	0.94	0.55
RHMF-O-203A	6.750%	05.03.2020	114.70	115.70	1.57	1.24
RHMF-O-217A	2.750%	08.07.2021	102.75	103.75	2.07	1.83
RHMF-O-227A	2.250%	07.02.2022	100.70	101.20	2.10	1.99
RHMF-O-257A	4.500%	09.07.2025	113.30	114.30	2.69	2.56
RHMF-O-26CA	4.250%	14.12.2026	11.50	12.50	44.07	43.10
RHMF-O-28CA	2.875%	07.02.2028	98.60	99.10	3.03	2.97

Kotacije europskih državnih obveznica dospjeća 10 godina

Izdavatelj	Cijena	Prinos
Njemačka	99.83	0.27
Francuska	93.71	0.94
Austrija	102.46	0.49
Italija	99.25	2.30
Španjolska	98.86	1.62
Portugal	#N/D	3.89
Češka	92.96	1.01
Grčka	77.28	7.02
Slovenija	136.10	0.92

Eurobonds Rep. Hrvatske

Naziv	Kupon	Dospijeće	Cijena		Prinos	
			Bid	Ask	Bid	Ask
Republika Hrvatska						
CROATIA USD 2017	6.250%	27.04.2017	100.20	100.38	2.70	-0.33
CROATIA EUR 2018	5.875%	09.07.2018	107.10	107.30	0.21	0.07
CROATIA USD 2019	6.750%	05.11.2019	108.90	109.40	3.13	2.94
CROATIA USD 2020	6.625%	14.07.2020	110.00	110.50	3.37	3.22
CROATIA USD 2021	6.375%	24.03.2021	110.70	111.20	3.46	3.34
CROATIA EUR 2022	3.875%	30.05.2022	109.00	109.50	2.02	1.92
CROATIA USD 2023	5.5%	04.04.2023	108.20	108.70	3.95	3.86
CROATIA USD 2024	6.000%	26.01.2024	111.00	111.50	4.13	4.05
CROATIA EUR 2025	3.000%	11.03.2025	102.00	102.50	2.72	2.65
CROATIA EUR 2027	3.000%	20.03.2027	99.20	99.70	3.09	3.04

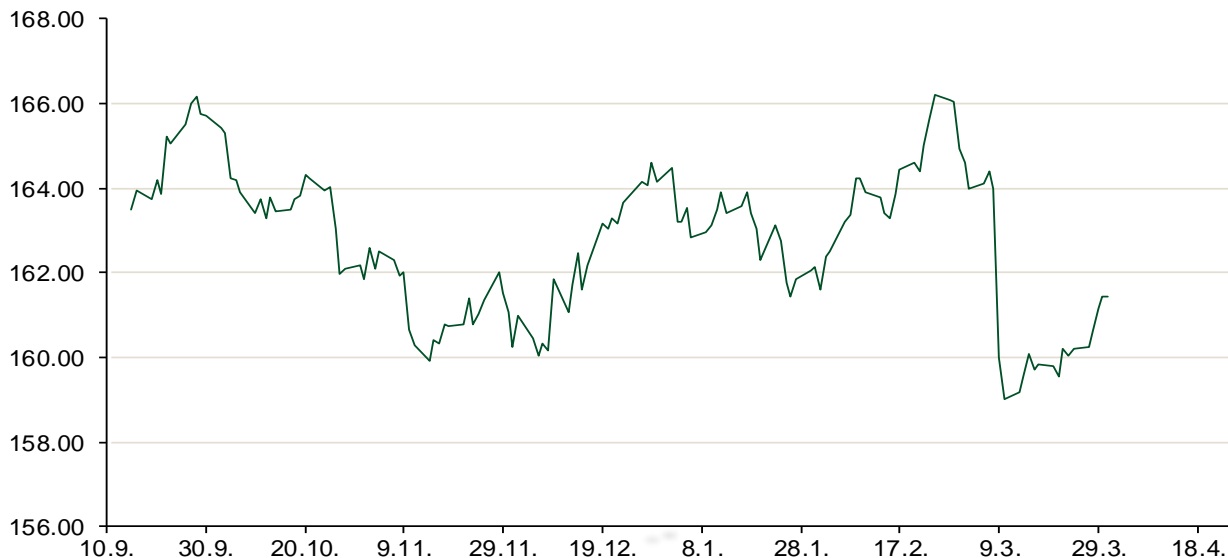
CDS Pregled

Izdavatelj	1 god	3 god	5 god
Hrvatska	23	104	176
Italija	76	142	178
Spain	33	59	81

Hrvatske korporativne obveznice

AGROKOR 2020	9.125%	10.10.2020	38.00	39.00	54.46	53.07
AGROKOR 2019	9.875%	01.05.2019	38.00	39.00	71.60	69.67
ZG. HOLDING 2023 HRK	3.875%	15.07.2023	102.50	104.00	3.42	3.16
HEP USD	6.000%	09.11.2017	102.30	103.30	2.06	0.40
HEP USD	5.875%	23.10.2022	105.90	106.90	4.66	4.46

Bund futures



Pregled dioničkog tržišta

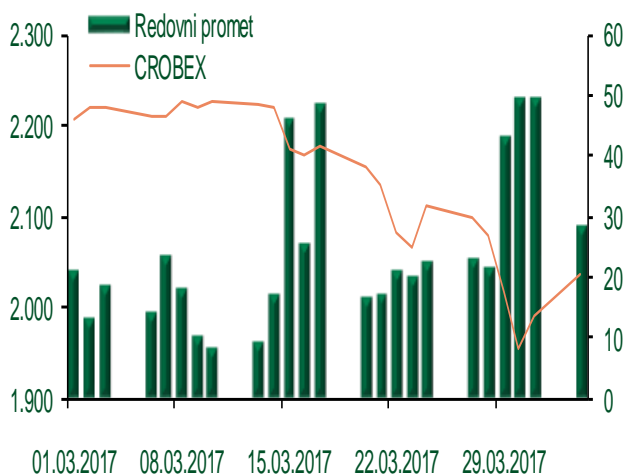
Dnevni pregled trgovanja na ZSE

Podaci za 03.04.2017.

Ukupni promet ('000 HRK)	46.112,68
Redovni promet ('000 HRK)	28.641,68
Prijavljeni promet ('000 HRK)	17.471,00
OTC promet ('000 HRK)	79.390,67
Vrijednost CROBEX indeksa	2.035,31
Dnevna promjena CROBEX indeksa	2,31%
Promjena CROBEX indeksa u 2017.	2,03%
Vrijednost CROBEX10 indeksa	1.178,19
Dnevna promjena CROBEX10 indeksa	1,84%
Promjena CROBEX10 indeksa u 2017.	1,73%

Izvor: Zagrebačka burza


Kretanje vrijednosti CROBEX-a i redovnog prometa



Top 5 najlikvidnijih dionica na Zagrebačkoj burzi

Oznaka	Naziv društva	Zadnja cijena (HRK) na 03.04.2017.	Promjena cijene	Promjena u tekućoj godini	Promet ('000 HRK)	Tržišna kapitalizacija (mil. HRK)
LEDO-R-A	Ledo d.d.	5.450,00	6,45%	-48,90%	8.899,23	1.199,93
ADRS-P-A	Adris Grupa d.d.	468,00	-0,59%	1,76%	3.653,71	3.174,96
JMNC-R-A	Jamnica d.d.	100.000,00	5,26%	-28,57%	3.117,53	2.212,60
PODR-R-A	Podravka d.d.	370,00	3,12%	-1,99%	1.632,44	2.005,40
ADPL-R-A	AD Plastik d.d.	160,00	3,23%	15,94%	1.291,76	671,93

Dnevna promjena sastavnica CROBEX-a



Pregled stanja na burzama u regiji

Indeks	Vrijednost indeksa na 03.04.2017.	Dnevna promjena indeksa	Promjena indeksa u tekućoj godini
BELEX15	730,07	-0,33%	1,77%
BELEXline	1.605,98	0,14%	2,33%
SBI TOP	775,41	0,09%	8,06%
SASX-10	609,48	-0,30%	-11,73%
BIRS	594,97	0,00%	8,84%
MONEX 20	11.872,27	-0,59%	3,14%
MBI-10	2.251,37	0,00%	5,45%

Izvor: službene stranice burzi regije

Pregled stanja na burzama u svijetu

Indeks	Vrijednost indeksa na 03.04.2017.	Dnevna promjena indeksa	Promjena indeksa u tekućoj godini
FTSE 100	7282,69	-0,55%	1,96%
DAX 30	12257,2	-0,45%	6,76%
CAC 40	5085,91	-0,71%	4,60%
DJIA	20650,21	-0,06%	4,49%
NASDAQ	5894,68	-0,29%	9,50%
S&P 500	2358,84	-0,16%	5,36%
NIKKEI 225	18810,25	-0,91%	-1,59%

Izvor: Bloomberg

Kontakti

Riznica i ALM

Prodaja rizničnih proizvoda
treasurysales@pbz.hr

01 4891 301

Riznica
treasury@pbz.hr

- Likvidnost 01 4891 303
- Trgovanje devizama 01 4891 302
- Trgovanje vrijednosnim papirima 01 4891 304
- Trgovanje efektivom 01 4891 305

Proizvodi korporativnog bankarstva

Brokerski poslovi
brokeri@pbz.hr

01 4891 331

Pravne napomene:

Ovu publikaciju izdaje PRIVREDNA BANKA ZAGREB-DIONIČKO DRUŠTVO, Zagreb, Radnička cesta 50 (dalje:PBZ) i namijenjena je klijentima Grupe PBZ. Ova publikacija je načinjena samo sa svrhom informiranja i ne može se niti na koji način smatrati ponudom ili pozivom na kupnju imovine ili prava koje se u njoj spominju. Informativni karakter ove publikacije znači da ona ne može služiti kao zamjena za vlastitu prosudbu i procjenu bilo kojeg čitatelja ili primatelja ove publikacije. Informacije, mišljenja, zaključci, prognoze i projekcije koje se ovdje iznose zasnivaju se na javno dostupnim podacima u čiju se točnost PBZ pouzdaje, ali istu ne može jamčiti. U skladu s navedenim, svi stavovi, mišljenja, zaključci, prognoze i projekcije izneseni u ovoj publikaciji podložni su promjenama podataka kako ih objavljuju korišteni izvori. PBZ dozvoljava daljnje korištenje podataka iz ove publikacije, uz obavezno navođenje ove publikacije kao izvora. Svaka imovina koja se spominje u ovoj publikaciji i čije se kretanje komentira može, s vremena na vrijeme, biti predmet trgovanja, odnosno zauzimanja pozicije od strane PBZ-a.