

Dnevni izvještaj financijskih tržišta

02. listopad 2017.

- krajem proteklog tjedna se tečaj kretao oko razine 7.49
- očekivani interval u tekućem danu vidimo u okviru 7.47 – 7.52
- u petak GBP dotaknula svoj 1-tjedni "low"
- britansko gospodarstvo zabilježilo najslabiji rast od 2013.g.
- Carney najavo kako bi povećanje kamatnjaka moglo stupiti u "relativno kratkom roku"
- slijedeći sastanak BoE zakazan za 2.11.
- na inozemnim burzama u proteklom tjednu cijene dionica porasle
- CROBEX u minusu

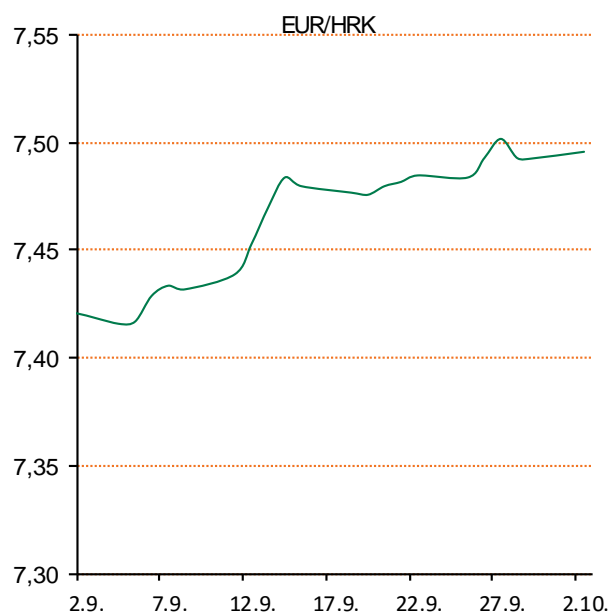
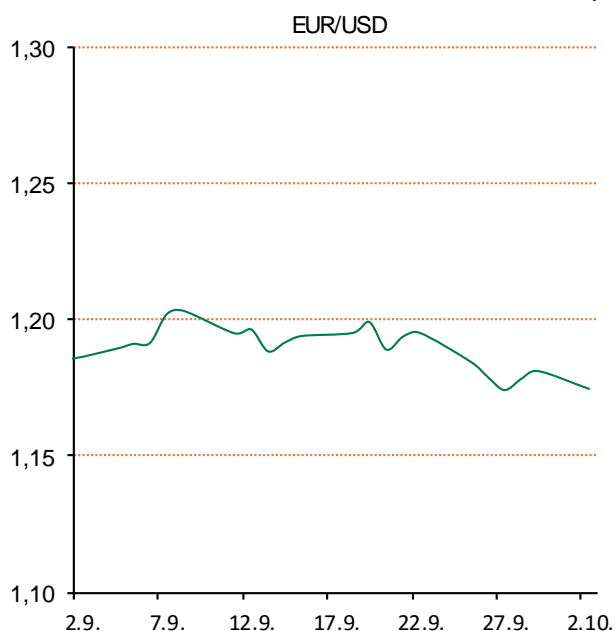
Pregled deviznog tržišta

Spot rates			Forward points EUR/HRK			Interest rate swap EUR		
	BID	ASK		BID	ASK		BID	ASK
EURUSD	1,1749	1,1750	O/N	0,5	1,4	1Y	-0,27	-0,24
EURCHF	1,1408	1,1409	T/N	0,5	1,4	2Y	-0,166	-0,16
EURGBP	0,8805	0,8806	1W	3	10	3Y	-0,054	-0,014
EURJPY	132,67	132,71	2W	5	22	4Y	0,1057	0,1257
GBPUSD	1,3343	1,3344	1M	12	52	5Y	0,258	0,266
USDJPY	112,93	112,94	3M	9	152	7Y	0,544	0,55
GOLD	1273,30	1273,41	6M	18	339	9Y	0,808	0,813
BRENT	57,26	57,28	12M	38	764	10Y	0,922	0,932

Cross-rates PBZ		
	BID	ASK
EURHRK	7,4700	7,5200
USDHRK	6,3574	6,4005
CHFHRK	6,5475	6,5919
GBPHRK	8,4829	8,5406
JPYHRK	5,6288	5,6682
AUDHRK	4,9671	5,0013
CADHRK	5,0827	5,1184
NOKHRK	0,7950	0,8005
DKKHRK	1,0038	1,0105
SEKHRK	0,7776	0,7832
HUFHRK	2,3972	2,4140
PLNHRK	1,7329	1,7451
CZKHRK	0,2877	0,2897

U petak je britanska funta dotaknula svoj jedno-tjedni "low" kontra eura, nakon što su podaci pokazali kako je britansko gospodarstvo zabilježilo najslabiji godišnji rast od 2013.g. u drugom tromjesečju ove godine. Spomenuta valuta izgubila je na svojoj vrijednosti i naspram dolara i pala na rzinu 1.3357 sa ranije razine od 1.3423, te je tako bio niži u danu za 0,6%. Ista se kontra jedinstvene europske valute kretala oko 0,8835 i tako zabilježila pad od 0,8% u istom danu. Analitičari su konstatirali kako je današnja vrijednosti BDP-a donijela veliko upozorenje o nevolji koja se nalazi pred V. Britanijom. Posljednji put kada je njihov BDP bio 1,5% je bilo prije gotovo četiri godine, a to se dešavalo u trenutku kada se odmicalo iz sjene financijske krize 2008. godine. Brojke su krajem proteklog tjedna pokazale kako je rast bruto domaćeg proizvoda na godišnjoj razini usporan na 1,5% u drugom tromjesečju sa 1,8% u prva tri mjesca ove godine. Guverner BoE je prošli četvrtak izjavio kako je gospodarstvo krenulo u smjeru povećanja kamatnjaka u "relativno kratkom roku". To je smanjilo očekivanja povećanja u studenom, kada središnja banka objavljuje slijedeće tromjesečno izvješće o inflaciji. Većina ekonomista očekuje kako bi BoE mogla podići referentnu kamatnu stopu na 0,50% sa 0,25% na svom slijedećem sastanku zakazanom za 2.11. U svakom slučaju Carneyev ton prošlog tjedna bio je oprezniji nego na posljednjem sastanku BoE.

Na inozemnim burzama u tjednu iza nas cijene dionica su porasle. Na Wall Streetu Dow Jones je ojačao za 0,3% na 22.405 bodova. Također, na europskim burzama su vijene dionice protekli tjedan porasle.



Noviteti u svijetu tehnologije: Prema izvorima (DigiTimes i Android Authority) HTC će do kraja tekuće godine predstaviti još najmanje jedan mobilni uređaj iz gornjeg segmenta. Izvor navodi kako će tijekom četvrtog kvartala stići snažniji inačica modela U11 – U11 Plus. Prema izvorima U11 Plus odlikovat će se 5,99-inčnim QHD zaslonom i omjerom 18:9. Pokretat će ga Qualcommov trenutno najsnažniji SoC – Snapdragon 835. Uređaj će imati po jednu kameru sa svake strane – na stražnjoj kameru od 12 MP, a na prednjoj kameru od 8 MP. Ovisno o modelu U11 Plus bi trebao imati 4 GB ili 6 GB RAM-a te 64 GB i 128 GB podatkovnog prostora (UFS 2.1). HTC U11 Plus bit će zahvaljujući IP68 certifikatu bolje otporan na vodu i prašinu (HTC U11 – IP67). Nažalost nisu naveli na kojoj će se inačici Androida U11 Plus temeljiti – starom Nougatu ili novom Oreu.

Pregled novčanog tržišta

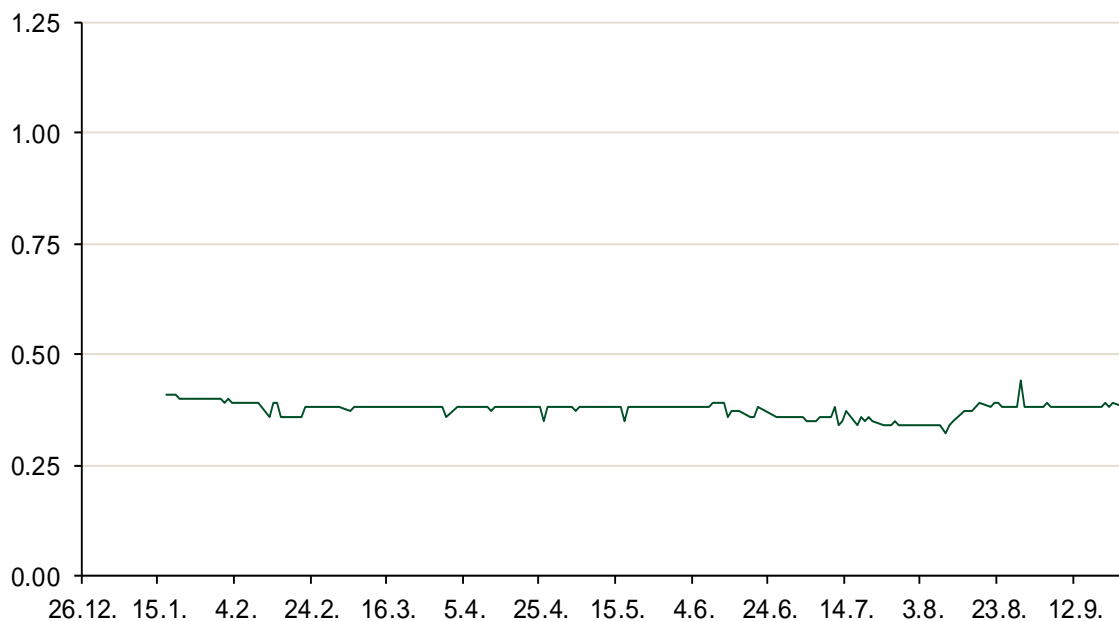
Referentne kamatne stope na dan					Vrijednost udjela fondova	
Opis	01.10.2017			28.09.2017		
	Libor USD	Libor CHF	Euribor	Zibor	Fond	
O/N	1.18167	-0.789	-	0.36	PBZ Novčani fond	143,5012 HRK
1W	1.205	-0.798	-0.381	0.41	PBZ Euro novčani	128,7555 EUR
2W			-0.377	0.48	PBZ Dollar	133,4690 USD
1M	1.23222	-0.783	-0.372	0.51	PBZ Short term bond	104,0687 HRK
3M	1.33389	-0.726	-0.329	0.59	PBZ Bond	136,0014 EUR
6M	1.506	-0.649	-0.273	0.67	PBZ Conservative 10	116,3151 EUR
1Y	1.78233	-0.511	-0.172	0.79	PBZ Flexibile 30	103,8806 EUR
					PBZ Global	15,4089 EUR
					PBZ Equity	11,7397 EUR

Trezorski zapisi (Rezultati posljednje aukcije Min. Financija RH)					
Ročnost	Valuta	Prinos	Izdano (Mio)	Dat. Izdanja	Dat. Dospjeća
91	HRK	0.20	50	05.01.2017	06.04.2017
182	HRK	0.25	20	24.08.2017	22.02.2018
364	HRK	0.40	402.00	31.08.2017	30.08.2018
364	EUR/VK	0.01	31	31.08.2017	30.08.2018
455	EUR	0.70	1500	11.08.2016	09.11.2017

Kamatni sw apovi			
	EUR BID	USD BID	CHF BID
1 Y	-0.2751	1.5730	-0.6575
2 Y	-0.1690	1.7520	-0.5360
3 Y	-0.0540	1.8680	-0.4472
4 Y	0.0900	1.9550	-0.3100
5 Y	0.2480	2.0300	-0.1970
6 Y	0.3920	2.0970	-0.1117
7 Y	0.5310	2.1600	0.0210
8 Y	0.6660	2.2160	0.1220
9 Y	0.7930	2.2660	0.2150
10 Y	0.8990	2.3100	0.2970

PBZ Referente kamate						
HRK	O/N	1W	1M	3M	6M	
Bid	0.00	0.00	0.00	0.10	0.20	
Ask	0.40	0.40	0.50	0.60	0.70	
EUR	O/N	1W	1M	3M	6M	
Bid	0.00	0.00	0.00	0.01	0.01	
Ask	0.20	0.20	0.30	0.41	0.51	
USD	O/N	1W	1M	3M	6M	
Bid	0.40	0.50	0.70	0.90	1.00	
Ask	1.00	1.10	1.30	1.50	1.60	

Zibor na O/N



Pregled tržišta obveznica

Obveznice Republike Hrvatske

Naziv	Kupon	Dospijeće	Cijena		Prinos		
			Bid	Ask	Bid	Ask	
Euro - Val. klauzula							
RHMF-O-19BA	5.375%	29.11.2019	110.40	111.10	0.51	0.20	
RHMF-O-203E	6.500%	05.03.2020	114.25	114.95	0.56	0.29	
RHMF-O-227E	6.500%	22.07.2022	122.45	123.15	1.62	1.48	
RHMF-O-247E	5.750%	10.07.2024	122.40	123.10	2.17	2.07	
HRK - Kunske							
RHMF-O-17BA	6.250%	25.11.2017	100.95	101.15	-0.46	-1.83	
RHMF-O-187A	5.250%	10.07.2018	103.90	104.40	0.16	-0.47	
RHMF-O-203A	6.750%	05.03.2020	114.00	115.00	0.89	0.51	
RHMF-O-217A	2.750%	08.07.2021	104.95	105.95	1.39	1.13	
RHMF-O-227A	2.250%	07.02.2022	103.00	103.50	1.53	1.42	
RHMF-O-257A	4.500%	09.07.2025	114.95	115.95	2.38	2.24	
RHMF-O-26CA	4.250%	14.12.2026	113.70	114.70	2.57	2.44	
RHMF-O-28CA	2.875%	07.02.2028	101.00	101.50	2.76	2.71	
RHMF-O-32CA	3.250%	07.07.2032	102.00	103.00	3.08	3.00	

Kotacije europskih državnih obveznica dospjeća 10 godina

Izdavatelj	Cijena	Prinos
Njemačka	100.24	0.48
Francuska	102.18	0.76
Austrija	98.67	0.64
Italija	98.69	2.21
Španjolska	98.42	1.62
Portugal	114.41	2.41
Češka	91.58	1.21
Grčka	86.83	5.67
Slovenija	102.17	1.01

Eurobonds Rep. Hrvatske

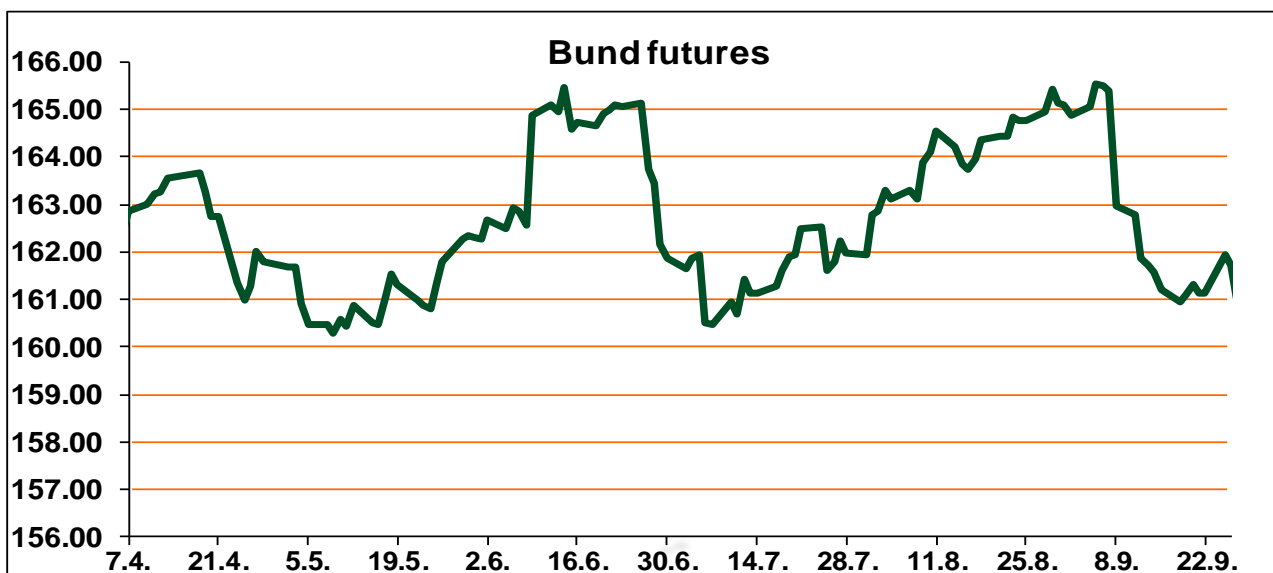
Naziv	Kupon	Dospijeće	Cijena		Prinos		
			Bid	Ask	Bid	Ask	
Republika Hrvatska							
CROATIA EUR 2018	5.875%	09.07.2018	104.35	104.55	0.15	-0.09	
CROATIA USD 2019	6.750%	05.11.2019	108.65	109.15	2.47	2.24	
CROATIA USD 2020	6.625%	14.07.2020	110.40	110.90	2.71	2.53	
CROATIA USD 2021	6.375%	24.03.2021	111.30	111.80	2.93	2.79	
CROATIA EUR 2022	3.875%	30.05.2022	112.60	113.10	1.08	0.98	
CROATIA USD 2023	5.500%	04.04.2023	111.50	112.00	3.20	3.11	
CROATIA USD 2024	6.000%	26.01.2024	114.70	115.20	3.39	3.31	
CROATIA EUR 2025	3.000%	11.03.2025	107.45	107.95	1.91	1.84	
CROATIA EUR 2027	3.000%	20.03.2027	104.95	105.45	2.41	2.35	

CDS Pregled

Izdavatelj	1 god	3 god	5 god
Hrvatska	14	48	107
Italija	45	101	138
Spain	19	42	63

Hrvatske korporativne obveznice

AGROKOR 2020	9.125%	10.10.2020	28.00	29.00	84.33	81.82
AGROKOR 2019	9.875%	01.05.2019	28.00	29.00	123.67	119.73
ZG. HOLDING 2023 HRK	3.875%	15.07.2023	102.00	103.50	3.48	3.20
HEP USD	6.000%	09.11.2017	100.40	100.90	1.86	-3.10
HEP USD	5.875%	23.10.2022	111.65	112.65	3.35	3.15



Pregled dioničkog tržišta

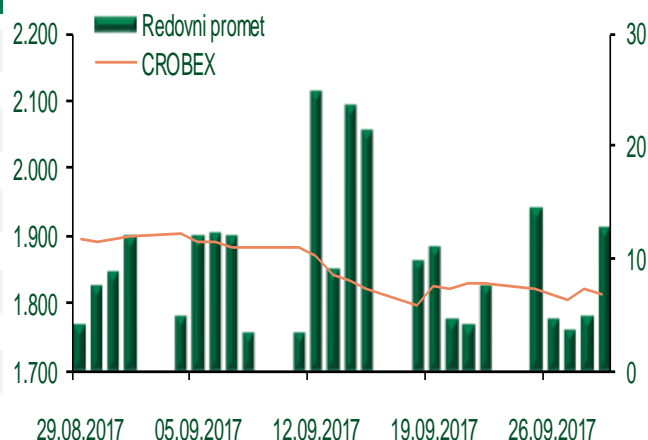
Dnevni pregled trgovanja na ZSE

Podaci za 29.09.2017.

Ukupni promet ('000 HRK)	12.752,67
Redovni promet ('000 HRK)	12.752,67
Prijavljeni promet ('000 HRK)	0,00
OTC promet ('000 HRK)	4.167,02
Vrijednost CROBEX indeksa	1.811,12
Dnevna promjena CROBEX indeksa	-0,56%
Promjena CROBEX indeksa u 2017.	-9,21%
Vrijednost CROBEX10 indeksa	1.073,98
Dnevna promjena CROBEX10 indeksa	-0,61%
Promjena CROBEX10 indeksa u 2017.	-7,27%

Izvor: Zagrebačka burza

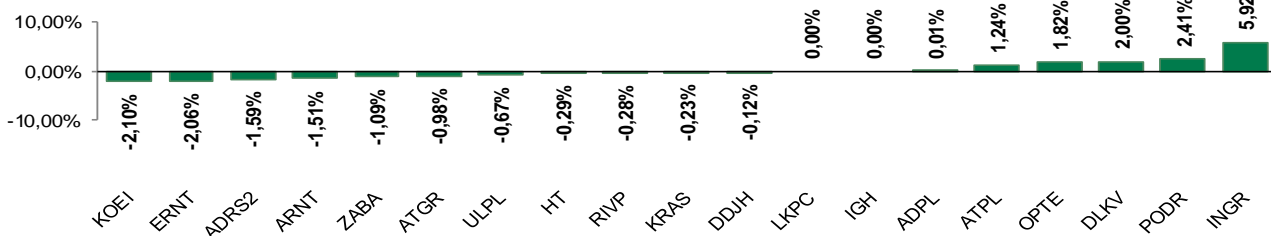
Kretanje vrijednosti CROBEX-a i redovnog prometa



Top 5 najlikvidnijih dionica na Zagrebačkoj burzi

Oznaka	Naziv društva	Zadnja cijena (HRK) na 29.09.2017.	Promjena cijene	Promjena u tekućoj godini	Promet ('000 HRK)	Tržišna kapitalizacija (mil. HRK)
HT	Hrvatski Telekom d.d.	176,00	-0,29%	4,14%	5.940,42	14.412,38
ADRS2	Adris Grupa d.d.	434,00	-1,59%	-5,63%	4.557,82	2.944,30
ARNT	Arena Hospitality Group d.d.	462,90	-1,51%	-1,20%	730,78	2.374,08
RVP	Valamar Riviera d.d.	43,18	-0,28%	23,87%	256,22	5.441,87
INGR	Ingra d.d.	3,76	5,92%	22,08%	230,79	50,93

Dnevna promjena sastavnica CROBEX-a



Pregled stanja na burzama u regiji

Indeks	Vrijednost indeksa na 29.09.2017.	Dnevna promjena indeksa	Promjena indeksa u tekućoj godini
BELEX15	720,76	-0,33%	0,47%
BELEXline	1.604,31	0,01%	2,22%
SBI TOP	796,55	-0,49%	11,00%
SASX-10	626,98	0,11%	-9,20%
BIRS	556,27	-0,26%	1,76%
MONEX 20	10.772,53	-0,80%	-6,41%
MBI-10	2.688,66	0,00%	25,94%

Izvor: službene stranice burzi regije

Pregled stanja na burzama u svijetu

Indeks	Vrijednost indeksa na 29.09.2017.	Dnevna promjena indeksa	Promjena indeksa u tekućoj godini
FTSE 100	7372,76	+0,68%	3,22%
DAX 30	12828,86	+0,98%	11,74%
CAC 40	5329,81	+0,68%	9,61%
DJIA	22405,09	+0,11%	13,37%
NASDAQ	6495,96	+0,66%	20,67%
S&P 500	2519,36	+0,37%	12,53%
NIKKEI 225	20400,78	+0,22%	6,73%

Izvor: Bloomberg

Kontakti

Riznica i ALM

Prodaja rizničnih proizvoda
treasurysales@pbz.hr

01 4891 301

Riznica
treasury@pbz.hr

- Likvidnost 01 4891 303
- Trgovanje devizama 01 4891 302
- Trgovanje vrijednosnim papirima 01 4891 304
- Trgovanje efektivom 01 4891 305

Proizvodi korporativnog bankarstva

Brokerski poslovi
brokeri@pbz.hr

01 4891 331

Pravne napomene:

Ovu publikaciju izdaje PRIVREDNA BANKA ZAGREB-DIONIČKO DRUŠTVO, Zagreb, Radnička cesta 50 (dalje:PBZ) i namijenjena je klijentima Grupe PBZ. Ova publikacija je načinjena samo sa svrhom informiranja i ne može se niti na koji način smatrati ponudom ili pozivom na kupnju imovine ili prava koje se u njoj spominju. Informativni karakter ove publikacije znači da ona ne može služiti kao zamjena za vlastitu prosudbu i procjenu bilo kojeg čitatelja ili primatelja ove publikacije. Informacije, mišljenja, zaključci, prognoze i projekcije koje se ovdje iznose zasnivaju se na javno dostupnim podacima u čiju se točnost PBZ pouzdaje, ali istu ne može jamčiti. U skladu s navedenim, svi stavovi, mišljenja, zaključci, prognoze i projekcije izneseni u ovoj publikaciji podložni su promjenama podataka kako ih objavljuju korišteni izvori. PBZ dozvoljava daljnje korištenje podataka iz ove publikacije, uz obavezno navođenje ove publikacije kao izvora. Svaka imovina koja se spominje u ovoj publikaciji i čije se kretanje komentira može, s vremena na vrijeme, biti predmet trgovanja, odnosno zauzimanja pozicije od strane PBZ-a.