

Dnevni izvještaj financijskih tržišta

02. svibanj 2017.

- petak protekao u znaku varljivog trgovanja na domaćem terenu
- očekivani "range" trgovanja EURHRK u tekućem danu vidimo unutar razina 7.43 - 7.48
- za danas najavljeno održavanje aukcije TZ MINFIN-a
- nešto slabiji industrijski podaci, kao i podaci o inflaciji u SAD-u
- zajednička europska valuta trgovala se kontra dolara oko 1.0912
- mršavo trgovanje u prethodnom danu na većini stranih tržišta zbog blagdana
- cijene nafte porasle u krajem prošlog tjedna
- u očekivanju sastanka OPEC-a
- Crobex u porastu

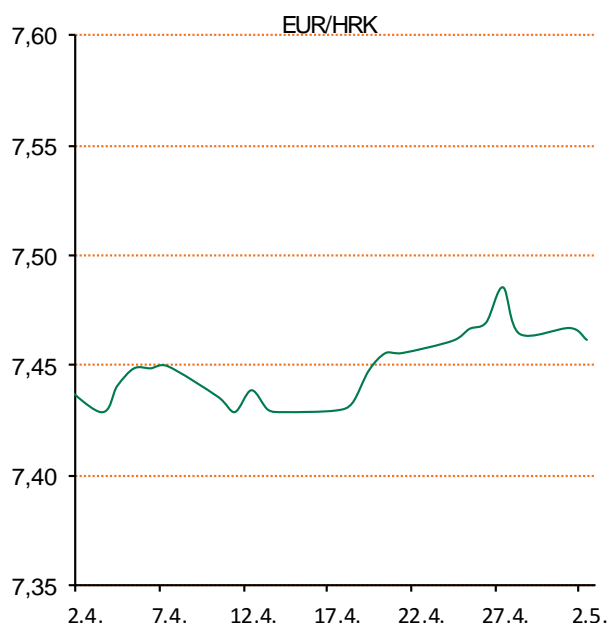
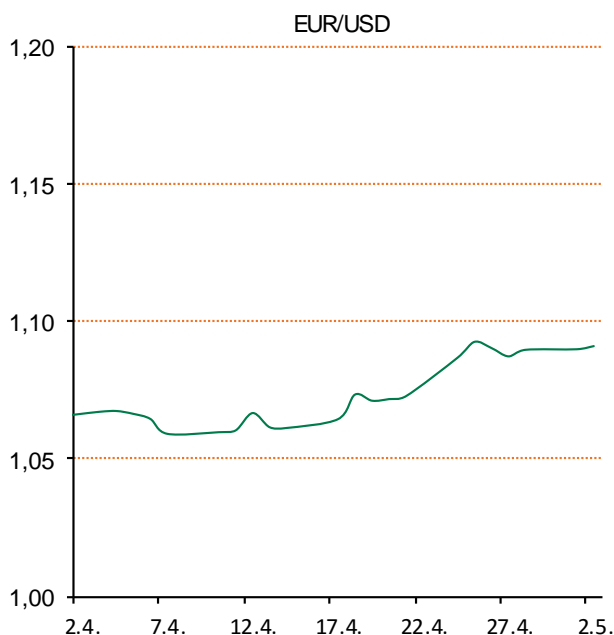
Pregled deviznog tržišta

Spot rates			Forw ard points EUR/HRK			Interest rate sw ap EUR		
	BID	ASK		BID	ASK		BID	ASK
EURUSD	1,0913	1,0914	O/N	-0,2	0,7	1Y	-0,24	-0,21
EURCHF	1,0858	1,0863	T/N	-0,2	0,7	2Y	-0,15	-0,12
EURGBP	0,8475	0,8479	1W	-2	5	3Y	-0,04	-0,01
EURJPY	122,31	122,36	2W	-3	12	4Y	0,07	0,1
GBPUSD	1,2874	1,2878	1M	0	29	5Y	0,197	0,227
USDJPY	112,09	112,1	3M	0	114	7Y	0,458	0,468
GOLD	1256,59	1256,68	6M	0	286	9Y	0,695	0,705
BRENT	49,69	49,71	12M	151	719	10Y	0,791	0,821

Cross-rates PBZ		
	BID	ASK
EURHRK	7,4300	7,4800
USDHRK	6,8078	6,8542
CHFHRK	6,8397	6,8889
GBPHRK	8,7628	8,8260
JPYHRK	6,0722	6,1156
AUDHRK	5,1238	5,1608
CADHRK	4,9759	5,0131
NOKHRK	0,7919	0,7977
DKKHRK	0,9990	1,0058
SEKHRK	0,7699	0,7755
HUFHRK	2,3784	2,3971
PLNHRK	1,7592	1,7715
CZKHRK	0,2765	0,2784

Američka valuta izgubila je na svojoj vrijednosti kontra eura, te je ublažila svoj 1-mjesečni "high" u odnosu na japanski jen. Kao glavni okidač takvom razvoju događaja navode se nešto slabiji industrijski podaci kao i podaci o inflaciji u SAD-u, koji nisu potaknuli očekivanja za povećanjem kamatne stope od strane FED-a u lipnju. Indeks cijena izdataka za osobnu potrošnju, bez hrane i energije, se u ožujku smanjio za 0,1%, što je prvi najveći pad od rujna 2001.g. Zajednička europska valuta trgovala se prema dolaru oko 1.0912, a prethodno se spomenuti valutni par kretao oko 1.0923 i to nakon podataka. Dolar je bio nešto veći u odnosu na JPY - oko 111.63, međutim kretao se ispod 1-mjesečnog "high-a" od 111.91 i to prije podataka. Slabost dolara bila je manja, jer rezultati podataka nisu dovoljno uvjerali ulagače kako bi FED mogao odustati od podizanja kamatnjaka u lipnju. Općenito je trgovanje bilo mršavo s nekoliko tržišta diljem Azije i Europe, koja su bila zatvorena zbog Praznika rada. Cijene nafte porasle su u petak na međunarodnim tržištima prema \$52 u očekivanju sastanka Organizacije zemalja-izvoznica nafte (OPEC) na kojem bi mogla biti donesena odluka o produljenju razdoblja smanjene proizvodnje.

I na domaćem terenu dosta varljivo trgovanje, gdje je u prvom dijelu dana bio akcent na ponudu deviza, koji je spustio domaći valutni par na najnižih u danu 7.465. Prema kraju dana trend se ponovno okrenuo, te je zadominirala potražnja. Očekivani interval kretanja EURHRK u tekućem danu vidimo unutar razina 7.43 - 7.48.



CD: grupa Jinx nastupit će 5. svibnja u zagrebačkoj Tvornici kulture gdje će uz prošireni bend i goste predstaviti novi album koji se očekuje početkom travnja, ali i izvesti najveće hitove iz karijere. Novi album Jinx-a koji dolazi sedam godina od posljednjeg "Diksilenda", a Coco Mosquito album je opisao kao 'mješavinu soula, rock'n'rolla i mjuzikla'. Za finalni miks većine pjesama bio je zadužen britanski producent Mark Saunders, a iste su najavljene singlovima dva singla "Jesmo li dobro?" i "Maradona".

Pregled novčanog tržišta

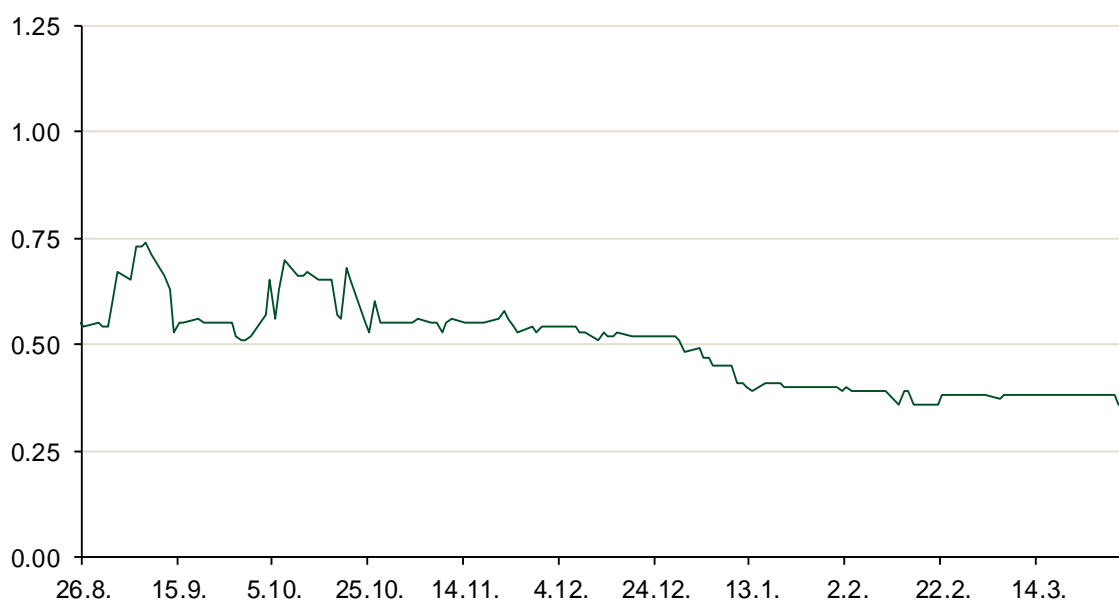
Referentne kamatne stope na dan					Vrijednost udjela fondova	
Opis	01.05.2017				27.04.2017	
	Libor USD	Libor CHF	Euribor	Zibor	Fond	
O/N	0.92944	-0.812	-	0.38	PBZ Novčani fond	143,4788 HRK
1W	0.95	-0.812	-0.379	0.43	PBZ Euro novčani	136,3214 EUR
2W			-0.372	0.45	PBZ Dollar	132,9230 USD
1M	0.995	-0.792	-0.374	0.51	PBZ Short term bond	102,3286 HRK
3M	1.17233	-0.730	-0.329	0.58	PBZ Bond	132,4646 EUR
6M	1.42628	-0.665	-0.249	0.68	PBZ Conservative 10	113,6636 EUR
1Y	1.774	-0.492	-0.121	0.84	PBZ Flexible 30	103,4198 EUR
					PBZ Global	15,5383 EUR
					PBZ Equity	11,9861 EUR

Trezorski zapisi (Rezultati posljednje aukcije Min. Financija RH)					
Ročnost	Valuta	Prinos	Izdano (Mio)	Dat. Izdanja	Dat. Dospjeća
364	HRK	0.45	876	27.04.2017	26.04.2018
91	HRK	0.20	50	05.01.2017	06.04.2017
182	HRK	0.28	50	05.01.2017	06.07.2017
364	EUR/VK	0.17	29	27.10.2016	26.10.2017
455	EUR	0.70	1500	11.08.2016	09.11.2017

Kamatni swapovi			
	EUR BID	USD BID	CHF BID
1 Y	-0.2400	1.3980	-0.7050
2 Y	-0.1500	1.5920	-0.6370
3 Y	-0.0500	1.7440	-0.5490
4 Y	0.0714	1.8640	-0.4440
5 Y	0.1922	1.9640	-0.3290
6 Y	0.3170	2.0490	-0.2240
7 Y	0.4428	2.1230	-0.1200
8 Y	0.5648	2.1860	-0.0260
9 Y	0.6809	2.2400	0.0570
10 Y	0.7970	2.2890	0.1320

PBZ Referente kamate						
HRK	O/N	1W	1M	3M	6M	
Bid	0.00	0.00	0.00	0.02	0.10	
Ask	0.50	0.50	0.50	0.52	0.60	
EUR	O/N	1W	1M	3M	6M	
Bid	0.00	0.00	0.00	0.01	0.01	
Ask	0.20	0.20	0.30	0.41	0.51	
USD	O/N	1W	1M	3M	6M	
Bid	0.40	0.50	0.70	0.90	1.00	
Ask	1.00	1.10	1.30	1.50	1.60	

Zibor na O/N



Pregled tržišta obveznica

Obveznice Republike Hrvatske

Naziv	Kupon	Dospijeće	Cijena		Prinos	
			Bid	Ask	Bid	Ask
<i>Euro - Val. klauzula</i>						
RHMF-O-19BA	5.375%	29.11.2019	109.95	110.65	1.42	1.16
RHMF-O-203E	6.500%	05.03.2020	114.00	114.70	1.44	1.21
RHMF-O-227E	6.500%	22.07.2022	122.00	122.70	2.03	1.91
RHMF-O-247E	5.750%	10.07.2024	119.15	119.85	2.79	2.69
<i>HRK - Kunske</i>						
RHMF-O-17BA	6.250%	25.11.2017	103.10	103.30	0.67	0.33
RHMF-O-187A	5.250%	10.07.2018	105.05	105.55	0.95	0.54
RHMF-O-203A	6.750%	05.03.2020	113.90	114.90	1.71	1.38
RHMF-O-217A	2.750%	08.07.2021	102.00	103.00	2.25	2.00
RHMF-O-227A	2.250%	07.02.2022	99.65	100.15	2.33	2.22
RHMF-O-257A	4.500%	09.07.2025	111.35	112.35	2.93	2.79
RHMF-O-26CA	4.250%	14.12.2026	110.00	111.00	3.04	2.92
RHMF-O-28CA	2.875%	07.02.2028	96.30	96.80	3.29	3.23

Kotacije europskih državnih obveznica dospjeća 10 godina

Izdavatelj	Cijena	Prinos
Njemačka	99.26	0.33
Francuska	#ND	#ND
Austrija	98.94	0.61
Italija	99.07	2.32
Španjolska	#ND	1.67
Portugal	#ND	3.59
Češka	92.86	1.02
Grčka	82.21	6.25
Slovenija	136.14	0.89

Eurobonds Rep. Hrvatske

Naziv	Kupon	Dospijeće	Cijena		Prinos	
			Bid	Ask	Bid	Ask
<i>Republika Hrvatska</i>						
CROATIA EUR 2018	5.875%	09.07.2018	106.70	106.90	0.19	0.03
CROATIA USD 2019	6.750%	05.11.2019	108.90	109.40	3.03	2.83
CROATIA USD 2020	6.625%	14.07.2020	110.05	110.55	3.28	3.13
CROATIA USD 2021	6.375%	24.03.2021	110.55	111.05	3.45	3.32
CROATIA EUR 2022	3.875%	30.05.2022	108.85	109.35	2.02	1.92
CROATIA USD 2023	5.5%	04.04.2023	108.45	108.95	3.89	3.80
CROATIA USD 2024	6.000%	26.01.2024	111.20	111.70	4.08	4.00
CROATIA EUR 2025	3.000%	11.03.2025	101.85	102.35	2.73	2.66
CROATIA EUR 2027	3.000%	20.03.2027	98.90	99.40	3.13	3.07

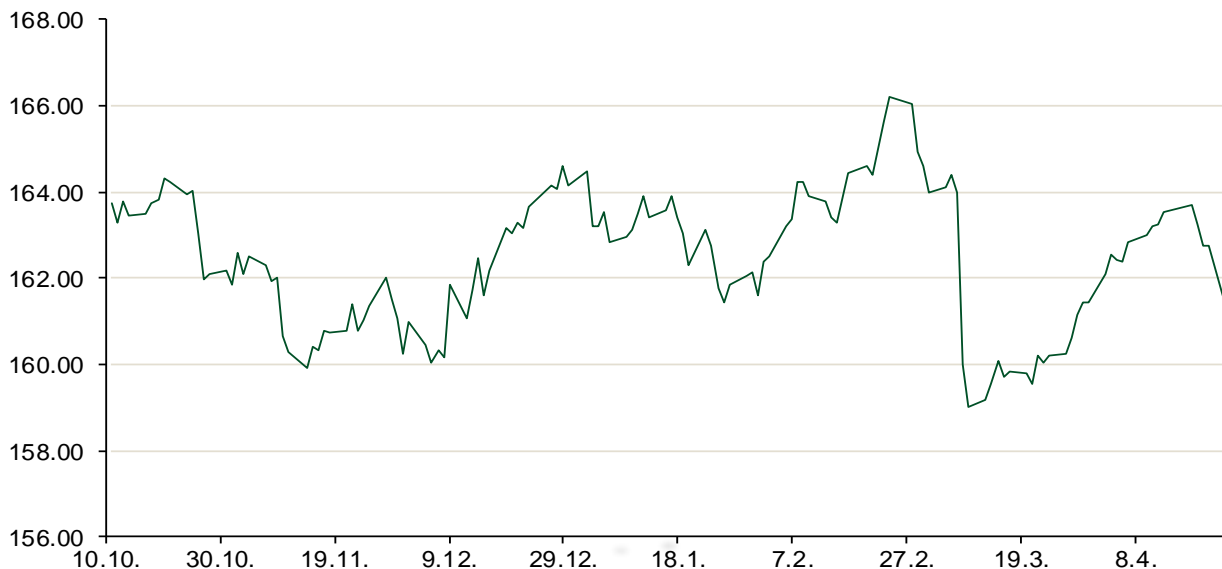
CDS Pregled

Izdavatelj	1 god	3 god	5 god
Hrvatska	26	104	175
Italija	72	130	168
Spain	24	49	70

Hrvatske korporativne obveznice

AGROKOR 2020	9.125%	10.10.2020	41.00	42.00	51.46	50.16
AGROKOR 2019	9.875%	01.05.2019	41.00	42.00	68.28	66.46
ZG. HOLDING 2023 HRK	3.875%	15.07.2023	102.50	104.00	3.42	3.15
HEP USD	6.000%	09.11.2017	101.20	102.20	3.62	1.68
HEP USD	5.875%	23.10.2022	106.90	107.90	4.44	4.24

Bund futures



Pregled dioničkog tržišta

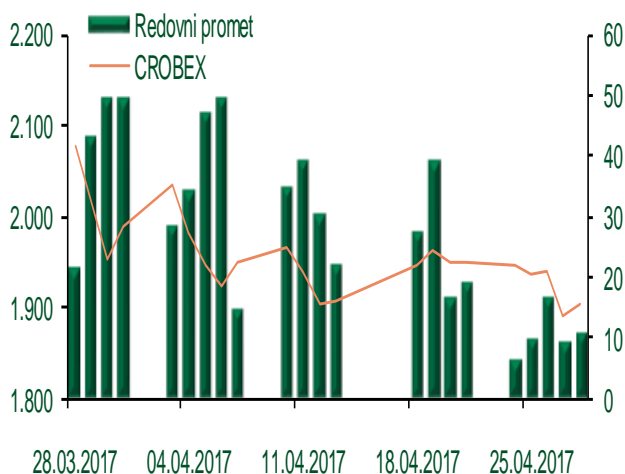
Dnevni pregled trgovanja na ZSE

Podaci za 28.04.2017.

Ukupni promet ('000 HRK)	10.903,06
Redovni promet ('000 HRK)	10.903,06
Prijavljeni promet ('000 HRK)	0,00
OTC promet ('000 HRK)	10.826,15
Vrijednost CROBEX indeksa	1.901,87
Dnevna promjena CROBEX indeksa	0,69%
Promjena CROBEX indeksa u 2017.	-4,66%
Vrijednost CROBEX10 indeksa	1.128,64
Dnevna promjena CROBEX10 indeksa	1,04%
Promjena CROBEX10 indeksa u 2017.	-2,55%

Izvor: Zagrebačka burza


Kretanje vrijednosti CROBEX-a i redovnog prometa



Top 5 najlikvidnijih dionica na Zagrebačkoj burzi

Oznaka	Naziv društva	Zadnja cijena (HRK) na 28.04.2017.	Promjena cijene	Promjena u tekućoj godini	Promet ('000 HRK)	Tržišna kapitalizacija (mil. HRK)
HT-R-A	Hrvatski Telekom d.d.	178,70	2,11%	5,74%	2.919,27	14.633,48
ATGR-R-A	Atlantic grupa d.d.	784,01	-1,39%	-11,11%	2.403,87	2.614,12
ADRS-P-A	Adris Grupa d.d.	458,40	1,86%	-0,33%	1.067,38	3.109,83
ADPL-R-A	AD Plastik d.d.	164,65	1,63%	19,31%	796,30	691,46
RVP-R-A	VALAMAR RIVIERA dioničko društvo za tu	42,00	0,48%	20,48%	633,31	5.293,16

Dnevna promjena sastavnica CROBEX-a



Pregled stanja na burzama u regiji

Indeks	Vrijednost indeksa na 28.04.2017.	Dnevna promjena indeksa	Promjena indeksa u tekućoj godini
BELEX15	720,64	-1,14%	0,46%
BELEXline	1.577,39	-0,54%	0,51%
SBI TOP	782,32	-0,75%	9,02%
SASX-10	620,33	0,01%	-10,16%
BIRS	579,94	0,27%	6,09%
MONEX 20	11.244,52	-1,55%	-2,31%
MBI-10	2.174,33	0,00%	1,85%

Izvor: službene stranice burzi regije

Pregled stanja na burzama u svijetu

Indeks	Vrijednost indeksa na 28.04.2017.	Dnevna promjena indeksa	Promjena indeksa u tekućoj godini
FTSE 100	7203,94	-0,46%	0,86%
DAX 30	12438,01	-0,05%	8,34%
CAC 40	5267,33	-0,08%	8,33%
DJIA	20913,46	-0,13%	5,82%
NASDAQ	6091,6	+0,73%	13,16%
S&P 500	2388,33	+0,17%	6,68%
NIKKEI 225	19445,7	+0,70%	1,73%

Izvor: Bloomberg

Kontakti

Riznica i ALM

Prodaja rizničnih proizvoda
treasurysales@pbz.hr

01 4891 301

Riznica
treasury@pbz.hr

- Likvidnost 01 4891 303
- Trgovanje devizama 01 4891 302
- Trgovanje vrijednosnim papirima 01 4891 304
- Trgovanje efektivom 01 4891 305

Proizvodi korporativnog bankarstva

Brokerski poslovi
brokeri@pbz.hr

01 4891 331

Pravne napomene:

Ovu publikaciju izdaje PRIVREDNA BANKA ZAGREB-DIONIČKO DRUŠTVO, Zagreb, Radnička cesta 50 (dalje:PBZ) i namijenjena je klijentima Grupe PBZ. Ova publikacija je načinjena samo sa svrhom informiranja i ne može se niti na koji način smatrati ponudom ili pozivom na kupnju imovine ili prava koje se u njoj spominju. Informativni karakter ove publikacije znači da ona ne može služiti kao zamjena za vlastitu prosudbu i procjenu bilo kojeg čitatelja ili primatelja ove publikacije. Informacije, mišljenja, zaključci, prognoze i projekcije koje se ovdje iznose zasnivaju se na javno dostupnim podacima u čiju se točnost PBZ pouzdaje, ali istu ne može jamčiti. U skladu s navedenim, svi stavovi, mišljenja, zaključci, prognoze i projekcije izneseni u ovoj publikaciji podložni su promjenama podataka kako ih objavljuju korišteni izvori. PBZ dozvoljava daljnje korištenje podataka iz ove publikacije, uz obavezno navođenje ove publikacije kao izvora. Svaka imovina koja se spominje u ovoj publikaciji i čije se kretanje komentira može, s vremena na vrijeme, biti predmet trgovanja, odnosno zauzimanja pozicije od strane PBZ-a.