

# Dnevni izvještaj financijskih tržišta

## 02. ožujak 2017.

- Interval trgovanja u današnjem danu u okviru 7,40-7,45
- Dolar na najvišim razinama
- Zaoštavanje monetarne politike u SAD-u
- U fokusu ulagača mogućnost povećanja kamatnih stopa od strane  
FED-a
- Cijene nafte stabilno na tržištima nadomak 57 dolara
- CROBEX u minusu, europski i američki dionički indeksi u porastu

# Pregled deviznog tržišta

	Spot rates	
	BID	ASK
EURUSD	1,0535	1,0536
EURCHF	1,0646	1,0649
EURGBP	0,8574	0,8576
EURJPY	120,32	120,35
GBPUSD	1,2284	1,2288
USDJPY	114,19	114,22
GOLD	1245,02	1245,16
BRENT	55,51	55,53

	Forward points EUR/HRK	
	BID	ASK
O/N	-0,2	0,9
T/N	-0,6	2,8
1W	-1	7
2W	-2	14
1M	0	40
3M	0	142
6M	0	326
12M	150	790

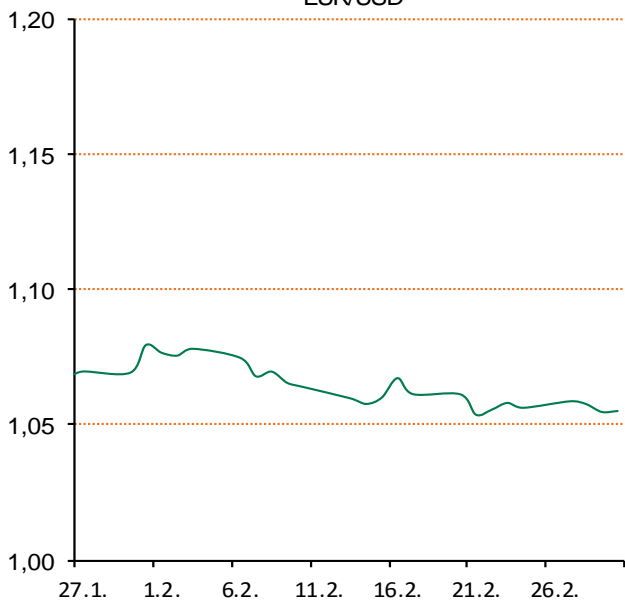
	Interest rate swap EUR	
	BID	ASK
1Y	-0,24	-0,19
2Y	-0,17	-0,15
3Y	-0,1098	-0,0598
4Y	0,003	0,013
5Y	0,1	0,13
7Y	0,358	0,368
9Y	0,6	0,62
10Y	0,71	0,74

	Cross-rates PBZ	
	BID	ASK
EURHRK	7,4000	7,4500
USDHRK	7,0235	7,0717
CHFHRK	6,9490	6,9979
GBPHRK	8,6287	8,6891
JPYHRK	6,1487	6,1918
AUDHRK	5,3775	5,4150
CADHRK	5,2542	5,2972
NOKHRK	0,8331	0,8390
DKKHRK	0,9954	1,0022
SEKHRK	0,7765	0,7822
HUFHRK	2,4056	2,4232
PLNHRK	1,7260	1,7389
CZKHRK	0,2738	0,2759

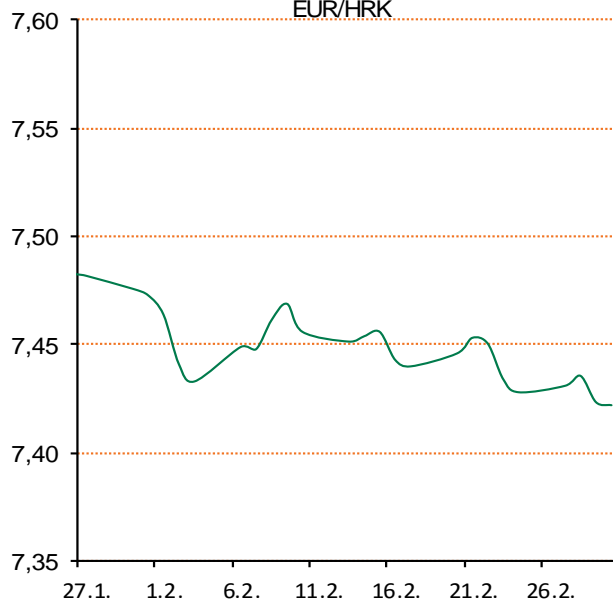
Jučerašnji dan otvorili smo kotacijom EURHRK 7,427-7,433. Tijekom dana bilo je dosta oscilacija i tržište je bilo poprilično nemirno te smo u jednom trenutku dosegli razinu od 7,44-7,445. Pred kraj dana kuna je ipak jačala prema euru pa smo tako završili na razini 7,418-7,423 za EURHRK. Ključni indeksi Zagrebačke burze trgovanje su zaključili padom već četvrti dan zaredom. Crobex je pao za 0,63 posto, dok je Crobex10 pao za 0,81 posto. Ukupni redovni promet na ZSE iznosio je 21,4 milijuna kuna. Interval trgovanja u današnjem danu vidimo u okviru 7,40-7,45.

Tečaj dolara je u srijedu dosegnuo najvišu razinu u posljednjih sedam tjedana na međunarodnim tržištima, poduprijet signalima iz američke središnje banke o mogućem rastu kamatnih stopa već u ožujku. U takvim okolnostima dolar je ojačao 0,7 posto prema jenu na 113,60 jena, a prema euru za 0,3 pa se eurom trgovalo po 1,0544 dolara. U posljednje vrijeme sve je više informacija o mogućem povećanju kamata u SAD-u, koje dolaze iz samog FED-a, ali i argumenti za zaoštavanje monetarne politike postaju daleko jasniji. Povećanje kamatnih stopa glavna je tema ujedno i zbog pune zaposlenosti i ubrzane inflacije u SAD-u. Cijene nafte stabilizirale su se u srijedu na međunarodnim tržištima nadomak 57 dolara podržane ograničenjem opskrbe koje provode vodeći proizvođači na čelu s OPEC-om. Na londonskom tržištu cijena barela je ostala gotovo nepromijenjena u odnosu na prethodno zatvaranje, na iznosu 56,70 dolara. Većih promjena nije bilo niti na američkom tržištu pa je cijena iznosila 54,19 dolara.

EUR/USD



EUR/HRK



Kamo za vikend: Ovog vikenda družiti će se mali i veliki. U Areni Zagreb 04.03. ruski animirani film "Maša i Medvjed" zagrebačkoj će se publici predstaviti u novom svjetlu. Kako bi mališani mogli uživati u pustolovinama djevojčice Maše i Medvjeda, po prvi puta publici će se predstaviti licencirani show "Maša i Medvjed na ledu". Crtani junaci će vas kroz interaktivnu predstavu i 3D animacije odvesti u šumsku pustolovinu ispunjenu smijehom i dobrom glazbom. U spektakularnoj predstavi na ledu sudjeluje više od 30 akrobata, plesača i profesionalnih klizača. "Maša i Medvjed na ledu" veličanstveni je show koji će vas barem na kratko odvesti u svijet raskošne ledene bajke. Predstava će na zabavan način poučavati djecu ali i roditelje o pravom prijateljstvu, brizi za druge i kreativnosti. Odvija se na hrvatskom jeziku.

# Pregled novčanog tržišta

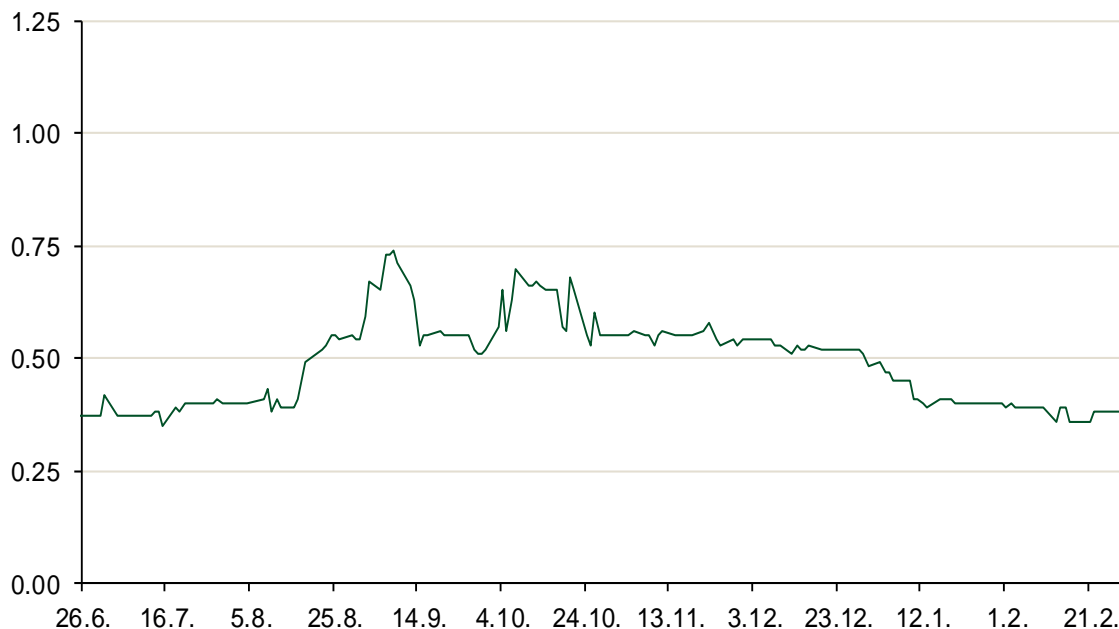
Referentne kamatne stope na dan					Vrijednost udjela fondova	
Opis	01.03.2017			28.02.2017		
	Libor USD	Libor CHF	Euribor	Zibor	Fond	
O/N	0.68056	-0.796	-	0.38	PBZ Novčani fond	143,4695 HRK
1W	0.71111	-0.808	-0.378	0.44	PBZ Euro novčani	139,3426 EUR
2W			-0.372	0.46	PBZ Dollar	132,7436 USD
1M	0.78889	-0.801	-0.372	0.52	PBZ Short term bond	102,8179 HRK
3M	1.064	-0.726	-0.329	0.61	PBZ Bond	133,0934 EUR
6M	1.37489	-0.676	-0.237	0.73	PBZ Conservative 10	113,6498 EUR
1Y	1.75622	-0.523	-0.114	0.93	PBZ Flexible 30	102,5179 EUR
					PBZ Global	15,7977 EUR
					PBZ Equity	12,8583 EUR

Trezorski zapisi (Rezultati posljednje aukcije Min. Financija RH)					
Ročnost	Valuta	Prinos	Izdano (Mio)	Dat. Izdavanja	Dat. Dospjeća
364	HRK	0.50	1500	02.03.2017	01.03.2018
91	HRK	0.20	50	05.01.2017	06.04.2017
182	HRK	0.28	50	05.01.2017	06.07.2017
364	EUR/VK	0.17	29	27.10.2016	26.10.2017
455	EUR	0.70	1500	11.08.2016	09.11.2017

	Kamatni sw apovi		
	EUR BID	USD BID	CHF BID
1 Y	-0.2300	1.3700	-0.7475
2 Y	-0.1838	1.6330	-0.6990
3 Y	-0.1088	1.8330	-0.6230
4 Y	-0.0163	1.9820	-0.5380
5 Y	0.1025	2.0930	-0.4270
6 Y	0.2213	2.1850	-0.3230
7 Y	0.3463	2.2620	-0.2150
8 Y	0.4738	2.3260	-0.1150
9 Y	0.5975	2.3810	-0.0260
10 Y	0.7113	2.4290	0.0560

PBZ Referente kamate						
HRK	O/N	1W	1M	3M	6M	
Bid	0.00	0.00	0.00	0.00	0.10	
Ask	0.50	0.50	0.50	0.50	0.60	
EUR	O/N	1W	1M	3M	6M	
Bid	0.00	0.00	0.00	0.01	0.01	
Ask	0.20	0.20	0.30	0.41	0.51	
USD	O/N	1W	1M	3M	6M	
Bid	0.40	0.50	0.70	0.90	1.00	
Ask	1.00	1.10	1.30	1.50	1.60	

Zibor na O/N



# Pregled tržišta obveznica

## Obveznice Republike Hrvatske

Naziv	Kupon	Dospijeće	Cijena		Prinos	
			Bid	Ask	Bid	Ask
<i>Euro - Val. klauzula</i>						
RHMF-O-19BA	5.375%	29.11.2019	110.50	111.20	1.44	1.20
RHMF-O-203E	6.500%	05.03.2020	114.70	115.40	1.47	1.25
RHMF-O-227E	6.500%	22.07.2022	121.15	121.85	2.30	2.17
RHMF-O-247E	5.750%	10.07.2024	119.50	120.20	2.80	2.70
<i>HRK - Kunske</i>						
RHMF-O-17BA	6.250%	25.11.2017	104.10	104.30	0.54	0.28
RHMF-O-187A	5.250%	10.07.2018	105.95	106.45	0.80	0.45
RHMF-O-203A	6.750%	05.03.2020	115.50	116.50	1.45	1.14
RHMF-O-217A	2.750%	08.07.2021	103.40	104.40	1.93	1.69
RHMF-O-227A	2.250%	07.02.2022	101.00	101.50	2.04	1.93
RHMF-O-257A	4.500%	09.07.2025	113.50	114.50	2.68	2.55
RHMF-O-26CA	4.250%	14.12.2026	113.00	114.00	2.73	2.61
RHMF-O-28CA	2.875%	07.02.2028	100.60	101.10	2.81	2.76

## Kotacije europskih državnih obveznica dospjeća 10 godina

Izdavatelj	Cijena	Prinos
Njemačka	99.57	0.29
Francuska	93.64	0.94
Austrija	102.25	0.51
Italija	92.49	2.12
Španjolska	97.97	1.72
Portugal	91.95	3.92
Češka	102.80	0.69
Grčka	77.00	7.03
Slovenija	135.25	1.03

## Eurobonds Rep. Hrvatske

Naziv	Kupon	Dospijeće	Cijena		Prinos	
			Bid	Ask	Bid	Ask
<i>Republika Hrvatska</i>						
CROATIA USD 2017	6.250%	27.04.2017	100.65	100.85	1.65	0.29
CROATIA EUR 2018	5.875%	09.07.2018	107.80	108.00	0.06	-0.08
CROATIA USD 2019	6.750%	05.11.2019	109.00	109.50	3.20	3.01
CROATIA USD 2020	6.625%	14.07.2020	109.20	109.70	3.69	3.54
CROATIA USD 2021	6.375%	24.03.2021	109.50	110.00	3.82	3.69
CROATIA EUR 2022	3.875%	30.05.2022	108.50	109.00	2.14	2.04
CROATIA USD 2023	5.5%	04.04.2023.	106.90	107.40	4.20	4.11
CROATIA USD 2024	6.000%	26.01.2024	109.85	110.35	4.33	4.25
CROATIA EUR 2025	3.000%	11.03.2025	101.80	102.30	2.75	2.68

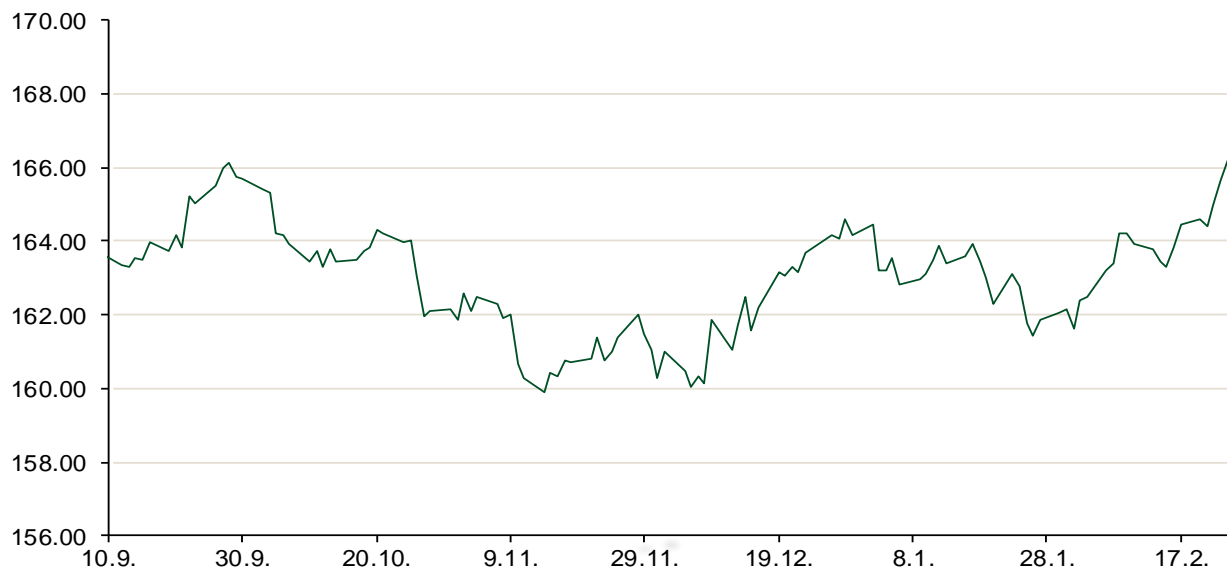
## CDS Pregled

Izdavatelj	1 god	3 god	5 god
Hrvatska	22	106	180
Italija	89	145	187
Spain	27	53	78

## Hrvatske korporativne obveznice

AGROKOR 2020	9.125%	10.10.2020	71.00	72.00	23.40	22.79
AGROKOR 2019	9.875%	01.05.2019	70.00	71.00	29.64	28.81
ZG. HOLDING 2023 HRK	3.875%	15.07.2023	102.50	104.00	3.43	3.17
HEP USD	6.000%	09.11.2017	102.60	104.10	2.11	-0.06
HEP USD	5.875%	23.10.2022	106.20	107.20	4.61	4.42

## Bund futures



# Pregled dioničkog tržišta

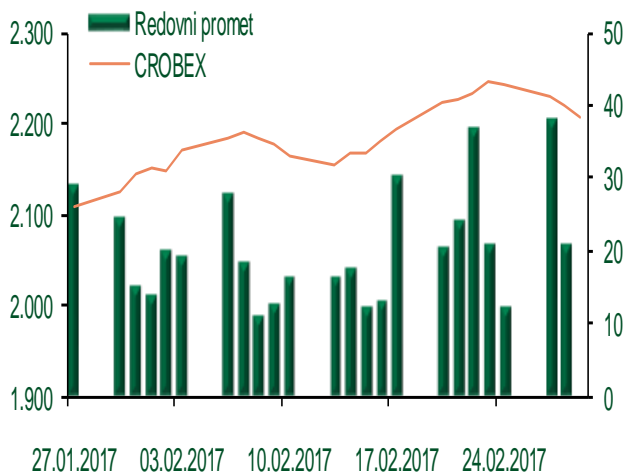
## Dnevni pregled trgovanja na ZSE

Podaci za 01.03.2017.

Ukupni promet ('000 HRK)	23.266,15
Redovni promet ('000 HRK)	20.956,15
Prijavljeni promet ('000 HRK)	2.310,00
OTC promet ('000 HRK)	8.410,63
<b>Vrijednost CROBEX indeksa</b>	<b>2.206,95</b>
Dnevna promjena CROBEX indeksa	-0,63%
Promjena CROBEX indeksa u 2017.	10,63%
<b>Vrijednost CROBEX10 indeksa</b>	<b>1.278,79</b>
Dnevna promjena CROBEX10 indeksa	-0,81%
Promjena CROBEX10 indeksa u 2017.	10,41%

Izvor: Zagrebačka burza


## Kretanje vrijednosti CROBEX-a i redovnog prometa



## Top 5 najlikvidnijih dionica na Zagrebačkoj burzi

Oznaka	Naziv društva	Zadnja cijena (HRK) na 01.03.2017.	Promjena cijene	Promjena u tekućoj godini	Promet ('000 HRK)	Tržišna kapitalizacija (mil. HRK)
JMNC-R-A	Jamnica d.d.	164.992,00	1,22%	17,85%	5.607,45	3.650,61
HT-R-A	Hrvatski Telekom d.d.	188,00	-1,04%	11,24%	2.652,21	15.395,04
ADPL-R-A	AD Plastik d.d.	162,75	3,05%	17,93%	2.040,75	683,48
ZABA-R-A	Zagrebačka banka d.d.	64,50	0,00%	19,44%	1.500,02	4.131,12
RVP-R-A	VALAMAR RIVIERA dioničko društvo za tu	42,20	0,00%	21,06%	1.015,53	5.318,36

## Dnevna promjena sastavnica CROBEX-a



## Pregled stanja na burzama u regiji

Indeks	Vrijednost indeksa na 01.03.2017.	Dnevna promjena indeksa	Promjena indeksa u tekućoj godini
BELEX15	715,57	-0,45%	-0,25%
BELEXline	1.559,60	-0,29%	-0,63%
SBI TOP	791,07	-0,05%	10,24%
SASX-10	640,13	0,45%	-7,29%
BIRS	603,05	0,83%	10,31%
MONEX 20	11.379,61	-0,18%	-1,14%
MBI-10	2.307,45	0,00%	8,08%

Izvor: službene stranice burzi regije

## Pregled stanja na burzama u svijetu

Indeks	Vrijednost indeksa na 01.03.2017.	Dnevna promjena indeksa	Promjena indeksa u tekućoj godini
FTSE 100	7382,9	+1,64%	3,36%
DAX 30	12067,19	+1,97%	5,11%
CAC 40	4960,83	+2,10%	2,03%
DJIA	21115,55	+1,46%	6,85%
NASDAQ	5904,03	+1,35%	9,68%
S&P 500	2395,96	+1,37%	7,02%
NIKKEI 225	19564,8	+0,88%	2,36%

Izvor: Bloomberg

# Kontakti

## Riznica i ALM

Prodaja rizničnih proizvoda  
[treasurysales@pbz.hr](mailto:treasurysales@pbz.hr)

01 4891 301

Riznica  
[treasury@pbz.hr](mailto:treasury@pbz.hr)

- Likvidnost 01 4891 303
- Trgovanje devizama 01 4891 302
- Trgovanje vrijednosnim papirima 01 4891 304
- Trgovanje efektivom 01 4891 305

## Proizvodi korporativnog bankarstva

Brokerski poslovi  
[brokeri@pbz.hr](mailto:brokeri@pbz.hr)

01 4891 331

### Pravne napomene:

Ovu publikaciju izdaje PRIVREDNA BANKA ZAGREB-DIONIČKO DRUŠTVO, Zagreb, Radnička cesta 50 (dalje:PBZ) i namijenjena je klijentima Grupe PBZ. Ova publikacija je načinjena samo sa svrhom informiranja i ne može se niti na koji način smatrati ponudom ili pozivom na kupnju imovine ili prava koje se u njoj spominju. Informativni karakter ove publikacije znači da ona ne može služiti kao zamjena za vlastitu prosudbu i procjenu bilo kojeg čitatelja ili primatelja ove publikacije. Informacije, mišljenja, zaključci, prognoze i projekcije koje se ovdje iznose zasnivaju se na javno dostupnim podacima u čiju se točnost PBZ pouzdaje, ali istu ne može jamčiti. U skladu s navedenim, svi stavovi, mišljenja, zaključci, prognoze i projekcije izneseni u ovoj publikaciji podložni su promjenama podataka kako ih objavljuju korišteni izvori. PBZ dozvoljava daljnje korištenje podataka iz ove publikacije, uz obavezno navođenje ove publikacije kao izvora. Svaka imovina koja se spominje u ovoj publikaciji i čije se kretanje komentira može, s vremena na vrijeme, biti predmet trgovanja, odnosno zauzimanja pozicije od strane PBZ-a.