

Dnevni izvještaj financijskih tržišta

31.ožujak 2016.

- Interval trgovanja u današnjem danu u okviru 7,50-7,55
- Porast ključnih indeksa na Zagrebačkoj burzi
- Kuna i dalje jača prema euru
- Američki dolar oslabio nakon izjave predsjednice FED-a
- Porast cijena nafte na tržištima
- Srijedu obilježio snažan rast europskih burzovnih indeksa

Pregled deviznog tržišta

Spot rates

	BID	ASK
EURUSD	1,1336	1,1338
EURCHF	1,0932	1,0937
EURGBP	0,7900	0,7903
EURJPY	127,38	127,41
GBPUSD	1,4344	1,4349
USDJPY	112,37	112,41
GOLD	1229,45	1230,45
BRENT	37,29	37,31

Forward points EUR/HRK

	BID	ASK
O/N	0	1,1
T/N	0	3,4
1W	0	8
2W	0	16
1M	0	36
3M	0	143
6M	19	327
12M	266	874

Interest rate swap EUR

	BID	ASK
1Y	-0,165	-0,135
2Y	-0,1595	-0,1495
3Y	-0,126	-0,116
4Y	-0,075	-0,045
5Y	0,014	0,024
7Y	0,205	0,235
9Y	0,421	0,451
10Y	0,517	0,547

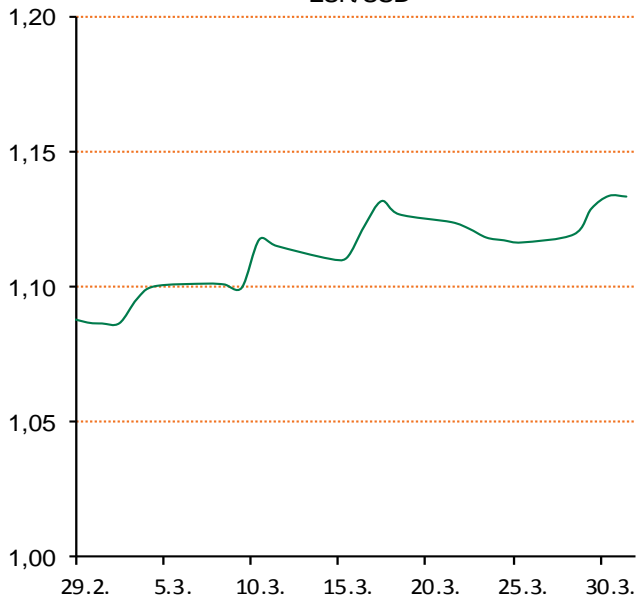
Cross-rates PBZ

	BID	ASK
EURHRK	7,5000	7,5500
USDHRK	6,6149	6,6602
CHFHRK	6,8575	6,9063
GBPHRK	9,4901	9,5570
JPYHRK	5,8865	5,9271
AUDHRK	5,0655	5,1003
CADHRK	5,1000	5,1357
NOKHRK	0,7962	0,8017
DKKHRK	1,0063	1,0131
SEKHRK	0,8121	0,8179
HUFHRK	2,3854	2,4029
PLNHRK	1,7574	1,7703
CZKHRK	0,2771	0,2790

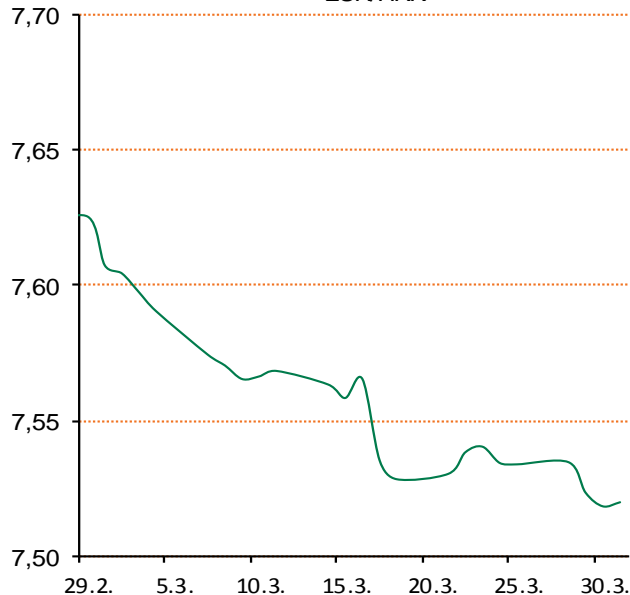
Srijedu smo otvorili kotacijom EURHRK 7,521-7,526. Na tržištu je jučer bilo živo, kuna je blago jačala prema euru, pa smo tako dan završili na 7,517-7,522 za EURHRK. Ključni indeksi Zagrebačke burze trgovanje su završili porastom, nakon što je dan ranije zabilježen blagi pad. Crobex je uvećan za 0,30 posto, a Crobex10 za 0,31 posto. Ukupni redovni promet porastao je za 3,9 milijuna kuna u odnosu na utorak, pa je tako iznosio 12,6 milijuna kuna, od čega se na trgovanje obveznicama odnosi iznos od 3,2 milijuna kuna.

Dolar je u srijedu na međunarodnim deviznim tržištima oslabio prema međunarodnoj košarici valuta nakon oprezne izjave predsjednice američke središnje banke Fed iz koje se moglo zaključiti da povećanja kamata ove godine možda i neće biti. Tako je prema jenu oslabio za 0,5 posto na 112,135 jena, najnižu razinu u zadnjih desetak dana, a u odnosu na euro također je oslabio na 1,1331 dolara. Čelnica Fed-a Yellen istaknula je da treba biti oprezan u podizanju kamatnih stopa, osvrnuvši se na vanjske rizike uključivši niske cijene nafte i sporiji rast u ostatku svijeta. S druge strane, australski i novozelandski dolar jučer su dosegli najvišu razinu u posljednjih devet mjeseci zbog rasta cijena nafte iskazane u dolarima, koja je pojeftinila za imatelje drugih valuta. Cijena je u srijedu išla prema 40 dolara, pa je tako na londonskom tržištu iznosila 39,60 dolara, a na američkom 38,89 dolara. Slabiji dolar pojeftinjuje robu čija je cijena iskazana u toj valuti za imatelje ostalih valuta čime podupire potražnju.

EUR/USD



EUR/HRK



Kamo za vikend: U subotu 02.04. u Boogaloo Clubu održati će se FiloSofia Salsa Concert & Fiesta s početkom u 21h. Mnogi članovi grupe su iz Slovenije, a garantiraju ludnicu, animacije i puno salse uz najbolji provod do sad. Nakon koncert party se nastavlja dugo u noć uz uobičajene salsa hitove uz DJ Alanita, a kubanski plesači će doći na svoje jer će biti puno novih i starih hitova velikana kubanske salse. Cijena ulaznica u pretprodaji iznosi 30kn, a na ulazu 40kn. Također, na koncertu možete sudjelovati u nagradnoj igri i osvojiti vikend ulaznice za najveći festival plesa u Hrvatskoj u Rovinju u šestom mjesecu.

Pregled novčanog tržišta

Opis	Referentne kamatne stope na dan			30.03.2016	
	Libor USD	Libor CHF	Euribor	Zibor	
O/N	0,3755	-0,806	-	0,39	
1W	0,3925	-0,830	-0,354	0,46	
2W			-0,346	0,53	
1M	0,4329	-0,787	-0,332	0,62	
3M	0,63085	-0,729	-0,243	0,83	
6M	0,9139	-0,658	-0,132	1,03	
1Y	1,23865	-0,546	-0,004	1,38	

Vrijednost udjela fondova	29.03.2016
Fond	
PBZ Novčani fond	143,2029 HRK
PBZ Euro novčani	139,1975 EUR
PBZ Dollar	131,4770 USD
PBZ Short term bond	101,1755 HRK
PBZ Bond	126,3210 EUR
PBZ Conservative 10	107,0561 EUR
PBZ Flexibile 30	99,0031 EUR
PBZ Global	14,1295 EUR
PBZ Equity	10,1448 EUR

Trezorski zapisi (Rezultati posljednje aukcije Min. Financija RH)					
Ročnost	Valuta	Prinos	Izdano (Mio)	Dat. Izdanja	Dat. Dospjeća
91	HRK	0,40	5	03.03.2016	02.06.2016
182	HRK	0,45	1	10.03.2016	08.09.2016
364	HRK	0,99	581	31.03.2016	30.03.2017
546	EUR	1,95	1225	12.02.2015	11.08.2016
91	EUR/VK	0,20	11,00	25.02.2016	26.05.2016
364	EUR/VK	0,30	3,00	25.02.2016	23.02.2017

	Kamatni sw apovi		
	EUR BID	USD BID	CHF BID
1 Y	-0,1650	-	-
2 Y	-0,1688	0,8620	-0,7440
3 Y	-0,1400	0,9790	-0,7190
4 Y	-0,0630	1,0960	-0,6600
5 Y	0,0050	1,2090	-0,5720
6 Y	0,0990	1,3210	-0,4830
7 Y	0,2150	1,4230	-0,3900
8 Y	0,3250	1,5140	-0,3030
9 Y	0,4320	1,5940	-0,2250
10 Y	0,5280	1,6650	-0,1510

PBZ Referente kamate na HRK					
	O/N	1W	2W	1M	3M
Bid	0,0000	0,0000	0,0000	0,1000	0,3000
Ask	0,5000	0,5000	0,5000	0,6000	0,8000

Zibor na O/N



Pregled tržišta obveznica

Obveznice Rep. Hrvatske

Naziv	Kupon	Dospijeće	Cijena		Prinos	
			Bid	Ask	Bid	Ask
<i>Euro - Val. klauzula</i>						
RHMF-O-19BA	5,375%	29.11.2019	111,30	111,60	2,14	2,06
RHMF-O-203E	6,500%	05.03.2020	116,00	116,70	2,21	2,04
RHMF-O-227E	6,500%	22.07.2022	117,80	118,50	3,34	3,23
RHMF-O-247E	5,750%	10.07.2024	115,00	115,70	3,63	3,54
<i>HRK - Kunske</i>						
RHMF-O-167A	5,750%	22.07.2016	101,40	101,90	1,01	-0,63
RHMF-O-172A	4,750%	08.02.2017	102,80	103,30	1,40	0,81
RHMF-O-17BA	6,250%	25.11.2017	107,50	108,00	1,59	1,30
RHMF-O-187A	5,250%	10.07.2018	107,50	108,50	1,85	1,42
RHMF-O-203A	6,750%	05.03.2020	116,80	117,80	2,24	1,98
RHMF-O-257A	4,500%	09.07.2025	105,80	106,80	3,75	3,62
RHMF-O-26CA	4,250%	14.12.2026	103,30	104,30	3,87	3,75

Kotacije europskih državnih obveznica dospjeća 10 godina

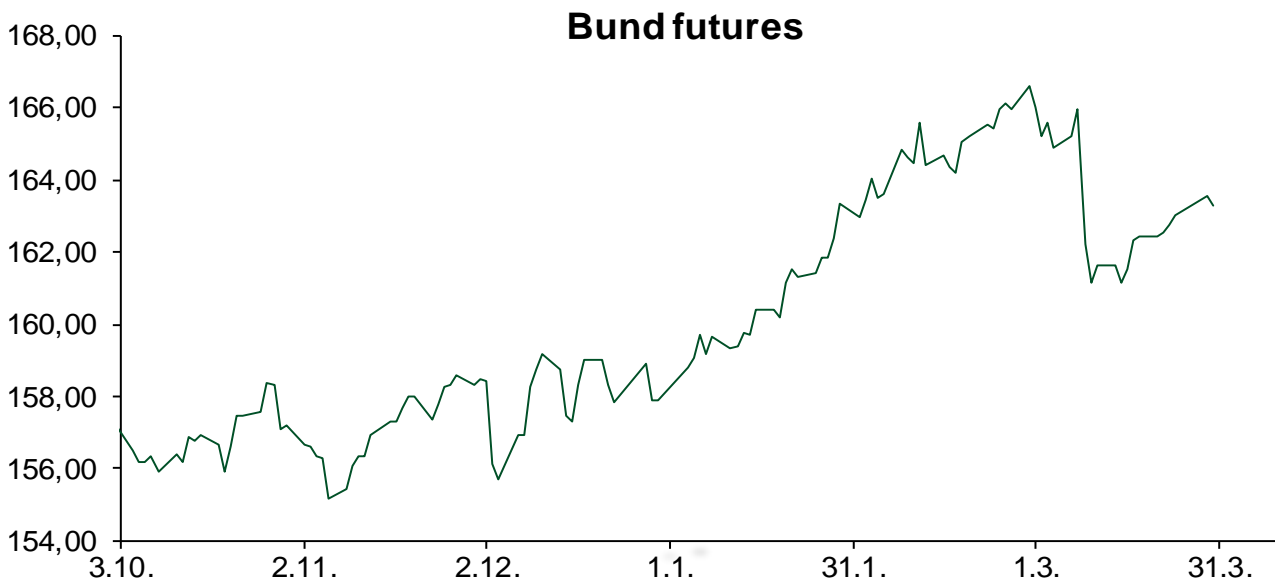
Izdavatelj	Cijena	Prinos
Njemačka	103,50	0,14
Francuska	105,70	0,40
Austrija	107,96	0,35
Italija	107,17	1,21
Španjolska	104,91	1,42
Portugal	100,79	2,78
Češka	105,08	0,49
Grčka	69,18	8,65
Slovenija	135,00	1,35

Eurobonds Rep. Hrvatske i hrvatskih kompanija

Naziv	Kupon	Dospijeće	Cijena		Prinos	
			Bid	Ask	Bid	Ask
<i>Republika Hrvatska</i>						
CROATIA USD 2017	6,250%	27.04.2017	103,80	104,30	2,59	2,12
CROATIA EUR 2018	5,875%	09.07.2018	109,50	110,00	1,56	1,35
CROATIA USD 2019	6,750%	05.11.2019	109,35	109,85	3,93	3,78
CROATIA USD 2020	6,625%	14.07.2020	109,45	110,45	4,19	3,94
CROATIA USD 2021	6,375%	24.03.2021	108,95	109,95	4,35	4,14
CROATIA EUR 2022	3,875%	30.05.2022	102,35	103,35	3,44	3,26
CROATIA USD 2023	5,5%	04.04.2023	105,20	106,20	4,62	4,46
CROATIA USD 2024	6,000%	26.01.2024	108,65	109,65	4,66	4,52
CROATIA EUR 2025	3,000%	09.03.2025	94,30	95,30	3,76	3,63
<i>Hrvatske kompanije</i>						
AGROKOR 2020	9,125%	10.10.2020	105,90	106,90	7,32	7,03
AGROKOR 2019	9,875%	01.05.2019	105,50	106,50	7,82	7,46
ZG. HOLDING 2017	5,500%	10.07.2017	95,50	96,50	9,40	8,50
HEP USD	6,000%	09.11.2017	105,15	106,15	2,68	2,06
HEP USD	5,875%	23.10.2022	102,70	103,70	5,38	5,20

CDS Pregled

Izdavatelj	1 god	3 god	5 god
Hrvatska	107	201	269
Italija	35	84	127
Spain	36	70	93



Pregled dioničkog tržišta

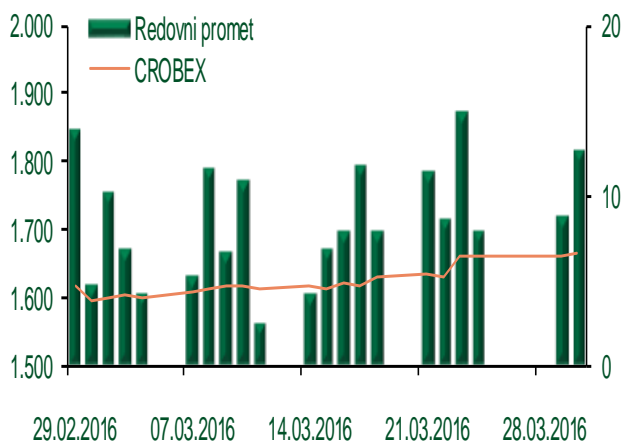
Dnevni pregled trgovanja na ZSE

Podaci za 30.03.2016.

Ukupni promet ('000 HRK)	12.600,64
Redovni promet ('000 HRK)	12.600,64
Prijavljeni promet ('000 HRK)	0,00
OTC promet ('000 HRK)	137.855,59
Vrijednost CROBEX indeksa	1.663,88
Dnevna promjena CROBEX indeksa	0,30%
Promjena CROBEX indeksa u 2016.	-1,52%
Vrijednost CROBEX10 indeksa	976,29
Dnevna promjena CROBEX10 indeksa	0,31%
Promjena CROBEX10 indeksa u 2016.	-1,31%

Izvor: Zagrebačka burza


Kretanje vrijednosti CROBEX-a i redovnog prometa



Top 5 najlikvidnijih dionica na Zagrebačkoj burzi

Oznaka	Naziv društva	Zadnja cijena (HRK) na 30.03.2016.	Promjena cijene	Promjena u tekućoj godini	Promet ('000 HRK)	Tržišna kapitalizacija (mil. HRK)
PODR-R-A	Podravka d.d.	321,00	0,31%	-3,90%	2.503,97	1.739,82
ADRS-P-A	Adris Grupa d.d.	382,09	0,55%	4,68%	1.257,91	2.592,14
HT-R-A	Hrvatski Telekom d.d.	142,01	-0,35%	-1,66%	1.158,71	11.628,99
ERNT-R-A	Ericsson Nikola Tesla d.d.	1.121,02	-0,35%	7,27%	658,61	1.492,81
SUNH-R-A	Sunčani Hvar d.d.	22,97	-2,26%	16,01%	472,87	142,33

Dnevna promjena sastavnica CROBEX-a



Pregled stanja na burzama u regiji

Indeks	Vrijednost indeksa na 30.03.2016.	Dnevna promjena indeksa	Promjena indeksa u tekućoj godini
BELEX15	606,56	0,70%	-5,83%
BELEXline	1.328,58	0,65%	-3,76%
SBI TOP	723,75	0,28%	3,97%
SASX-10	678,34	0,23%	-2,96%
BIRS	602,10	0,05%	-8,63%
MONEX 20	11.351,32	0,00%	-6,40%
MBI-10	1.775,75	-0,02%	-3,14%

Izvor: službene stranice burzi regije

Pregled stanja na burzama u svijetu

Indeks	Vrijednost indeksa na 30.03.2016.	Dnevna promjena indeksa	Promjena indeksa u tekućoj godini
FTSE 100	6203,17	+1,59%	-0,63%
DAX 30	10046,61	+1,60%	-6,48%
CAC 40	4444,42	+1,78%	-4,15%
DJIA	17716,66	+0,47%	1,67%
NASDAQ	4869,29	+0,47%	-2,76%
S&P 500	2063,95	+0,44%	0,98%
NIKKEI 225	16758,67	-0,71%	-11,95%

Izvor: Bloomberg

Kontakti

Riznica i upravljanje aktivom i pasivom
treasury@pbz.hr

-Izvršenje naloga klijenata	01 4891 301
-Likvidnost	01 4891 303
-Trgovanje devizama	01 4891 302
-Trgovanje vrijednosnim papirima	01 4891 304
-Trgovanje efektivom	01 4891 305

Sektor investicijskog bankarstva

brokeri@pbz.hr

Direkcija brokerskih poslova

01 4891 331

Pravne napomene:

Ovu publikaciju izdaje PRIVREDNA BANKA ZAGREB-DIONIČKO DRUŠTVO, Zagreb, Radnička cesta 50 (dalje:PBZ) i namijenjena je klijentima Grupe PBZ. Ova publikacija je načinjena samo sa svrhom informiranja i ne može se niti na koji način smatrati ponudom ili pozivom na kupnju imovine ili prava koje se u njoj spominju. Informativni karakter ove publikacije znači da ona ne može služiti kao zamjena za vlastitu prosudbu i procjenu bilo kojeg čitatelja ili primatelja ove publikacije. Informacije, mišljenja, zaključci, prognoze i projekcije koje se ovdje iznose zasnivaju se na javno dostupnim podacima u čiju se točnost PBZ pouzdaje, ali istu ne može jamčiti. U skladu s navedenim, svi stavovi, mišljenja, zaključci, prognoze i projekcije izneseni u ovoj publikaciji podložni su promjenama podataka kako ih objavljuju korišteni izvori. PBZ dozvoljava daljnje korištenje podataka iz ove publikacije, uz obavezno navođenje ove publikacije kao izvora. Svaka imovina koja se spominje u ovoj publikaciji i čije se kretanje komentira može, s vremena na vrijeme, biti predmet trgovanja, odnosno zauzimanja pozicije od strane PBZ-a.