

# Dnevni izvještaj financijskih tržišta

**30.svibanj 2016.**

- kraj tjedna na domaćem terenu u znaku blago klizajućeg trenda
- zaključna razina u danu se zaustavila na konačnih 7.49
- interval trgovanja EURHRK u današnjem danu očekujemo u okviru 7.47 – 7.52
- \$ ojačao u odnosu na košaricu valuta
- solidni rezultati u japanskoj trgovini; podaci iz Njemačke mješoviti
- ZEW indeks je izgubio na svojoj vrijednosti
- danas neradni dan za USD i GBP
- tjedan završio porastom CROBEX-a i svjetskih burzovnih indeksa

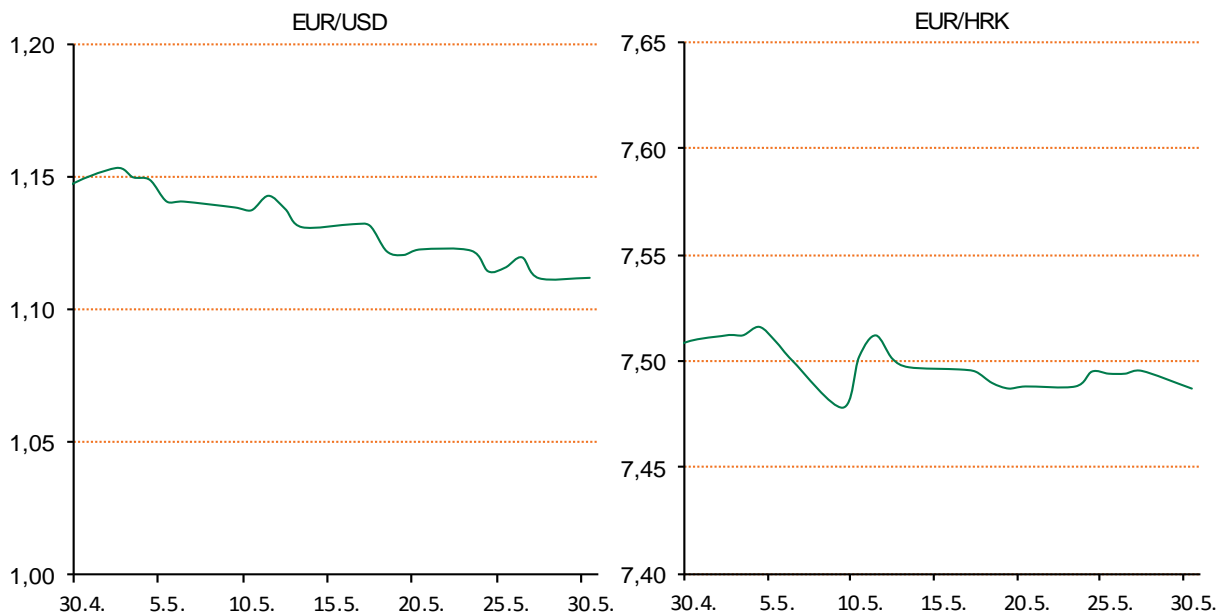
# Pregled deviznog tržišta

Spot rates			Forward points EUR/HRK			Interest rate swap EUR		
	BID	ASK		BID	ASK		BID	ASK
EURUSD	1,1113	1,1117	O/N	0	1,4	1Y	-0,18	-0,13
EURCHF	1,1061	1,1066	T/N	0	1,4	2Y	-0,164	-0,154
EURGBP	0,7605	0,7609	1W	0	10	3Y	-0,134	-0,124
EURJPY	123,74	123,80	2W	0	19	4Y	-0,085	-0,055
GBPUSD	1,4607	1,4613	1M	0	42	5Y	-0,005	0,025
USDJPY	111,34	111,37	3M	37	140	7Y	0,218	0,228
GOLD	1202,45	1202,65	6M	95	360	9Y	0,45	0,46
BRENT	49,28	49,30	12M	340	864	10Y	0,555	0,565

Cross-rates PBZ		
	BID	ASK
EURHRK	7,4700	7,5200
USDHRK	6,7194	6,7668
CHFHRK	6,7504	6,7987
GBPHRK	9,8173	9,8882
JPYHRK	6,0339	6,0773
AUDHRK	4,8153	4,8485
CADHRK	5,1386	5,1748
NOKHRK	0,8041	0,8101
DKKHRK	1,0044	1,0112
SEKHRK	0,8056	0,8112
HUFHRK	2,3762	2,3960
PLNHRK	1,7007	1,7141
CZKHRK	0,2765	0,2786

Petak je domaćem deviznom tržištu donio mirno trgovanje bez velikih promjena, tečaj EUR/HRK blago je skliznuo s 7,493 na 7,490 već u ranim jutarnjim satima, i ostao je na tim razinama do kraja radnog dana. Ponuda je bila tek malo veća nego potražnja na međubankarskom tržištu, dok je kod korporativnih klijenata bilo izuzeto mirno, gotovo bez trgovanja. Današnje trgovanje vidimo unutar intervala 7,47 - 7,52.

Na inozemnim deviznim tržištima američki dolar je ojačao u odnosu na konkurente zbog zadovoljavajućih objava o kretanju američkog gospodarstva u prvom kvartalu. Tržišni tečaj EUR/USD spustio se do razine 1,11 dolara za euro. Naravno, vjetar u leđa američkom dolaru dale su i izjave istaknutijih čelnika FED-a o podizanju referentne kamatne stope u lipnju. Od važnijih vijesti prošli tjedan ističemo i solidne rezultate u japanskoj trgovini, koji su porasli na 0,43 bilijuna u travnju, što je više od očekivanog, dok je indeks industrijskih aktivnosti porastao za 0,10 posto. Podaci iz Njemačke, najjačeg gospodarstva u eurozoni bili su mješoviti. Indeks proizvodnje porastao je na 52,4 bodova, indeks aktivnosti u uslužnom sektoru porastao je na 55,2 boda. Poslovno povjerenje također se poboljšalo, a BDP je u prvom kvartalu porastao za 0,70 posto. Njemački ZEW indeks ekonomskog raspoloženja je pak pao, dok su analitičari predviđali rast.



Noviteti u svijetu tehnologije: Ponuda Samsungovih zakrivljenih monitora bogatija je za još jedan model –C27F591FD. Dotični model odlikuje 27-inčni zakrivljeni (1800R) SVA panel FHD rezolucije (1.920 x 1.080 piksela). Što se tiče osnovnih specifikacija monitor odlikuje još i statički kontrast od 3.000:1, brzina osvježavanja od 60 Hz te podrška za AMD-ovu FreeSync tehnologiju. Nadalje, omjer stranica kod ovog modela iznosi 16:9, osvjetljenje 250 cd/m<sup>2</sup>, a brzina odziva 4 ms. Monitor može prikazati do 16,7 milijuna različitih boja te je opremljen analognim (1x D-Sub) i digitalnim (1x DisplayPort i 1x HDMI) video ulazima. Dimenzije monitora su 614,2 x 457,3 x 270,4 milimetara, a težina 4,4 kilograma. Monitor je već dostupan na američkom tržištu po cijeni oko 350 USD, dok na europsko tek treba stići tijekom lipnja.

# Pregled novčanog tržišta

Opis	Referentne kamatne stope na dan			29.05.2016	
	Libor USD	Libor CHF	Euribor	Zibor	
O/N	0,385	-0,770	-	0,37	
1W	0,407	-0,788	-0,363	0,45	
2W			-0,359	0,51	
1M	0,45665	-0,768	-0,349	0,61	
3M	0,67305	-0,733	-0,260	0,80	
6M	0,9781	-0,641	-0,149	0,98	
1Y	1,3167	-0,516	-0,015	1,32	

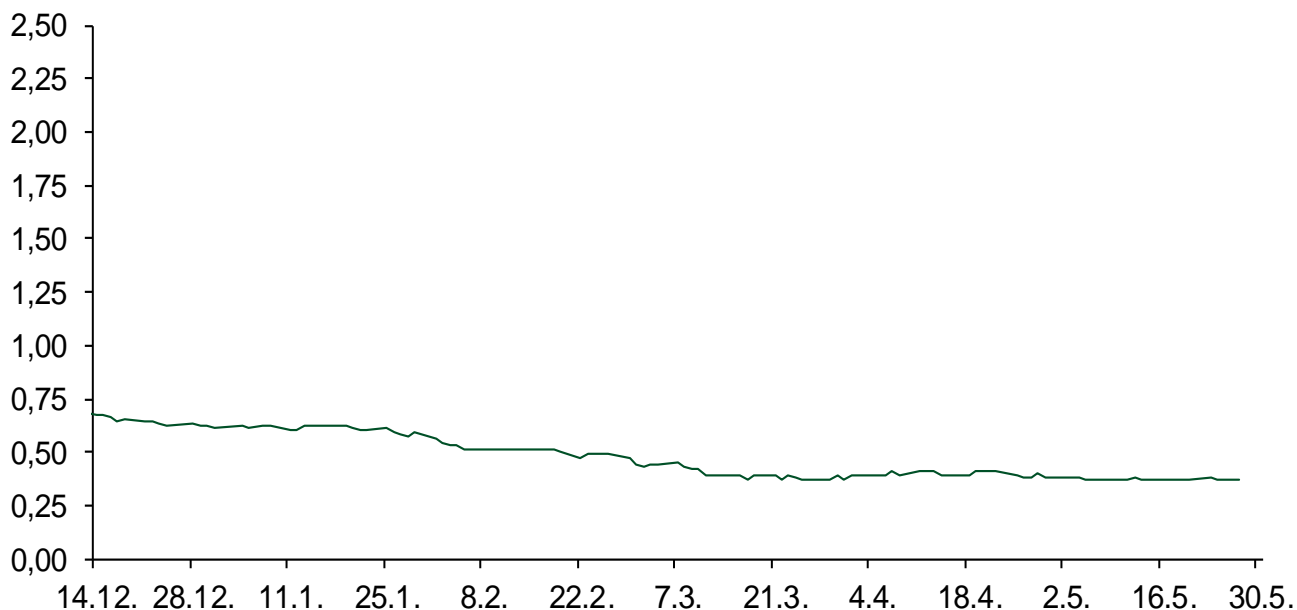
Vrijednost udjela fondova	26.05.2016
Fond	
PBZ Novčani fond	143,2910 HRK
PBZ Euro novčani	139,2462 EUR
PBZ Dollar	131,6591 USD
PBZ Short term bond	101,3715 HRK
PBZ Bond	127,1670 EUR
PBZ Conservative 10	108,0746 EUR
PBZ Flexibile 30	100,0248 EUR
PBZ Global	14,3863 EUR
PBZ Equity	10,3255 EUR

Trezorski zapisi (Rezultati posljednje aukcije Mn. Financija RH)					
Ročnost	Valuta	Prinos	Izdano (Mio)	Dat. Izdanja	Dat. Dospijeća
91	HRK	0,40	5	03.03.2016	02.06.2016
182	HRK	0,45	1	10.03.2016	08.09.2016
364	HRK	0,95	320	27.05.2016	25.05.2017
546	EUR	1,95	1225	12.02.2015	11.08.2016
91	EUR/VK	0,20	11,00	25.02.2016	26.05.2016
364	EUR/VK	0,30	3,00	25.02.2016	23.02.2017

	Kamatni swapovi		
	EUR BID	USD BID	CHF BID
1 Y	-0,1800	0,8820	-0,7000
2 Y	-0,1725	1,0500	-0,7100
3 Y	-0,1500	1,1740	-0,6580
4 Y	-0,0760	1,2700	-0,6190
5 Y	0,0050	1,3540	-0,5480
6 Y	0,0930	1,4360	-0,4710
7 Y	0,2070	1,5120	-0,3830
8 Y	0,3240	1,5830	-0,3000
9 Y	0,4410	1,6480	-0,2160
10 Y	0,5400	1,7080	-0,1380

PBZ Referentne kamate						
HRK	O/N	1W	1M	3M	6M	
Bid	0,00	0,00	0,10	0,30	0,50	
Ask	0,50	0,50	0,60	0,80	1,00	
EUR	O/N	1W	1M	3M	6M	
Bid	0,00	0,00	0,00	0,01	0,01	
Ask	0,20	0,20	0,30	0,41	0,51	
USD	O/N	1W	1M	3M	6M	
Bid	0,20	0,30	0,40	0,50	0,66	
Ask	0,70	0,80	0,90	1,00	1,10	

Zibor na O/N



# Pregled tržišta obveznica

## Obveznice Rep. Hrvatske

Naziv	Kupon	Dospijeće	Cijena		Prinos	
			Bid	Ask	Bid	Ask
<i>Euro - Val. klauzula</i>						
RHMF-O-19BA	5,375%	29.11.2019	111,45	112,15	1,96	1,77
RHMF-O-203E	6,500%	05.03.2020	116,20	116,90	2,00	1,83
RHMF-O-227E	6,500%	22.07.2022	117,75	118,45	3,28	3,17
RHMF-O-247E	5,750%	10.07.2024	115,50	116,20	3,53	3,44
<i>HRK - Kunske</i>						
RHMF-O-167A	5,750%	22.07.2016	100,65	100,75	0,99	0,28
RHMF-O-172A	4,750%	08.02.2017	102,25	102,55	1,43	1,00
RHMF-O-17BA	6,250%	25.11.2017	107,05	107,55	1,41	1,09
RHMF-O-187A	5,250%	10.07.2018	107,15	107,65	1,77	1,54
RHMF-O-203A	6,750%	05.03.2020	116,20	117,20	2,23	1,95
RHMF-O-257A	4,500%	09.07.2025	106,80	107,80	3,62	3,48
RHMF-O-26CA	4,250%	14.12.2026	103,75	104,75	3,81	3,70

## Kotacije europskih državnih obveznica dospjeća 10 godina

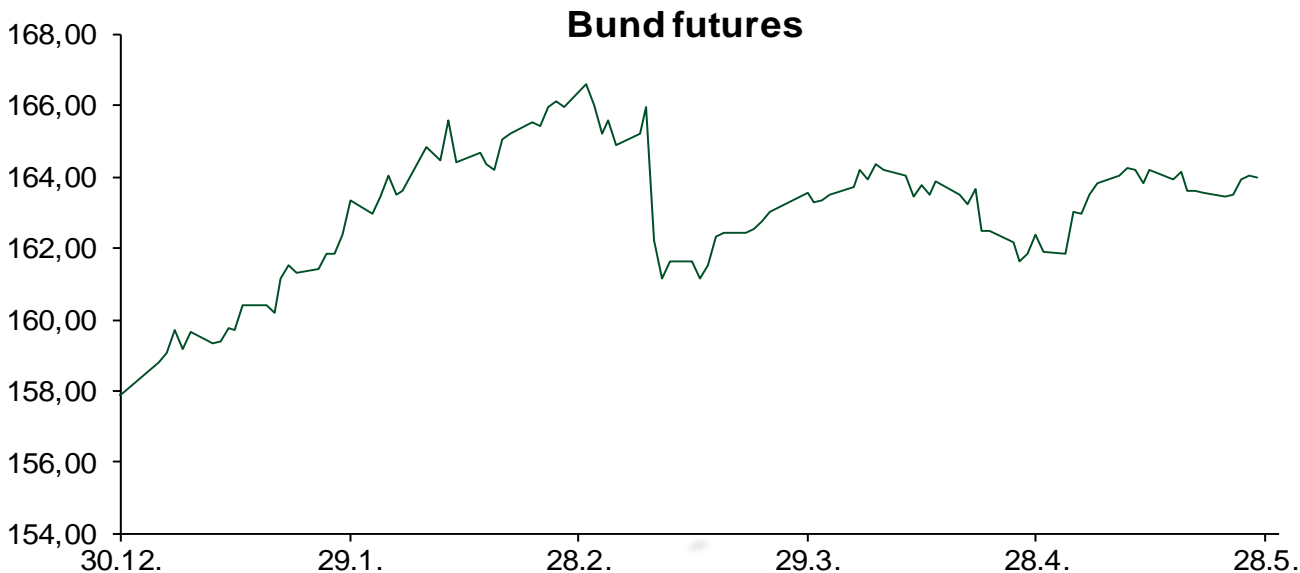
Izdavatelj	Cijena	Prinos
Njemačka	103,25	0,16
Francuska	100,06	0,49
Austrija	107,87	0,35
Italija	105,61	1,37
Španjolska	104,11	1,50
Portugal	98,31	3,07
Češka	104,60	0,53
Grčka	75,23	7,26
Slovenija	133,39	1,45

## Eurobonds Rep. Hrvatske i hrvatskih kompanija

Naziv	Kupon	Dospijeće	Cijena		Prinos	
			Bid	Ask	Bid	Ask
<i>Republika Hrvatska</i>						
CROATIA USD 2017	6,250%	27.04.2017	103,70	104,00	2,08	1,76
CROATIA EUR 2018	5,875%	09.07.2018	109,35	109,65	1,33	1,20
CROATIA USD 2019	6,750%	05.11.2019	109,30	109,60	3,82	3,74
CROATIA USD 2020	6,625%	14.07.2020	109,25	110,25	4,15	3,90
CROATIA USD 2021	6,375%	24.03.2021	109,10	110,10	4,26	4,04
CROATIA EUR 2022	3,875%	30.05.2022	102,40	103,40	3,43	3,24
CROATIA USD 2023	5,5%	04.04.2023	105,40	106,40	4,57	4,40
CROATIA USD 2024	6,000%	26.01.2024	108,40	109,40	4,68	4,53
CROATIA EUR 2025	3,000%	09.03.2025	94,25	95,25	3,78	3,64
<i>Hrvatske kompanije</i>						
AGROKOR 2020	9,125%	10.10.2020	106,30	107,30	7,14	6,83
AGROKOR 2019	9,875%	01.05.2019	105,20	106,20	7,84	7,46
ZG. HOLDING 2017	5,500%	10.07.2017	99,00	100,50	6,45	5,01
HEP USD	6,000%	09.11.2017	105,20	106,20	2,29	1,61
HEP USD	5,875%	23.10.2022	103,50	104,50	5,22	5,04

## CDS Pregled

Izdavatelj	1 god	3 god	5 god
Hrvatska	70	174	250
Italija	50	94	126
Spain	29	66	93



# Pregled dioničkog tržišta

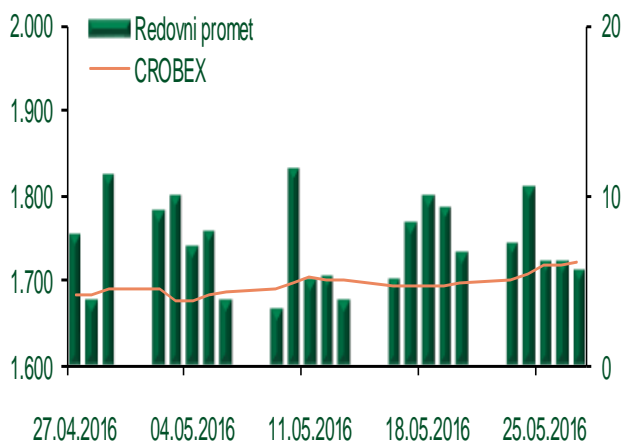
## Dnevni pregled trgovanja na ZSE

Podaci za 27.05.2016.

Ukupni promet ('000 HRK)	5.679,57
Redovni promet ('000 HRK)	5.679,57
Prijavljeni promet ('000 HRK)	0,00
OTC promet ('000 HRK)	69.709,61
<b>Vrijednost CROBEX indeksa</b>	<b>1.721,49</b>
Dnevna promjena CROBEX indeksa	0,32%
Promjena CROBEX indeksa u 2016.	1,89%
<b>Vrijednost CROBEX10 indeksa</b>	<b>1.003,22</b>
Dnevna promjena CROBEX10 indeksa	0,49%
Promjena CROBEX10 indeksa u 2016.	1,41%

Izvor: Zagrebačka burza

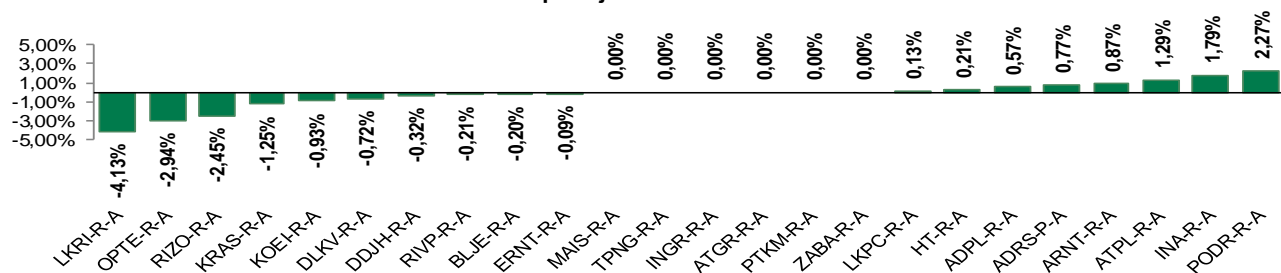
## Kretanje vrijednosti CROBEX-a i redovnog prometa



## Top 5 najlikvidnijih dionica na Zagrebačkoj burzi

Oznaka	Naziv društva	Zadnja cijena (HRK) na 27.05.2016.	Promjena cijene	Promjena u tekućoj godini	Promet ('000 HRK)	Tržišna kapitalizacija (mil. HRK)
HT-R-A	Hrvatski Telekom d.d.	140,80	0,21%	-2,49%	2.337,03	11.529,91
ERNT-R-A	Ericsson Nikola Tesla d.d.	1.122,00	-0,09%	7,37%	921,70	1.494,11
ADRS-P-A	Adris Grupa d.d.	394,00	0,77%	7,95%	711,17	2.672,94
PODR-R-A	Podravka d.d.	350,99	2,27%	5,08%	332,43	1.902,37
ADRS-R-A	Adris Grupa d.d.	510,00	0,00%	-7,27%	153,20	4.904,11

## Dnevna promjena sastavnica CROBEX-a



## Pregled stanja na burzama u regiji

Indeks	Vrijednost indeksa na 29.05.2016.	Dnevna promjena indeksa	Promjena indeksa u tekućoj godini
BELEX15	608,08	-0,01%	-5,59%
BELEXline	1.309,24	-0,02%	-5,16%
SBI TOP	706,36	0,38%	1,47%
SASX-10	705,33	1,26%	0,90%
BIRS	591,43	-0,19%	-10,25%
MONEX 20	10.765,32	-0,83%	-11,24%
MBI-10	1.727,81	-0,25%	-5,75%

Izvor: službene stranice burzi regije

## Pregled stanja na burzama u svijetu

Indeks	Vrijednost indeksa na 29.05.2016.	Dnevna promjena indeksa	Promjena indeksa u tekućoj godini
FTSE 100	6270,79	+0,08%	0,46%
DAX 30	10286,31	+0,13%	-4,25%
CAC 40	4514,74	+0,05%	-2,64%
DJIA	17873,22	+0,25%	2,57%
NASDAQ	4933,51	+0,65%	-1,48%
S&P 500	2099,06	+0,43%	2,70%
NIKKEI 225	17068,02	+1,39%	-10,33%

Izvor: Bloomberg

# Kontakti

## Riznica i ALM

Prodaja rizničnih proizvoda  
[treasurysales@pbz.hr](mailto:treasurysales@pbz.hr)

01 4891 301

Riznica  
[treasury@pbz.hr](mailto:treasury@pbz.hr)

- Likvidnost 01 4891 303
- Trgovanje devizama 01 4891 302
- Trgovanje vrijednosnim papirima 01 4891 304
- Trgovanje efektivom 01 4891 305

## Proizvodi korporativnog bankarstva

Brokerski poslovi  
[brokeri@pbz.hr](mailto:brokeri@pbz.hr)

01 4891 331

### Pravne napomene:

Ovu publikaciju izdaje PRIVREDNA BANKA ZAGREB-DIONIČKO DRUŠTVO, Zagreb, Radnička cesta 50 (dalje:PBZ) i namijenjena je klijentima Grupe PBZ. Ova publikacija je načinjena samo sa svrhom informiranja i ne može se niti na koji način smatrati ponudom ili pozivom na kupnju imovine ili prava koje se u njoj spominju. Informativni karakter ove publikacije znači da ona ne može služiti kao zamjena za vlastitu prosudbu i procjenu bilo kojeg čitatelja ili primatelja ove publikacije. Informacije, mišljenja, zaključci, prognoze i projekcije koje se ovdje iznose zasnivaju se na javno dostupnim podacima u čiju se točnost PBZ pouzdaje, ali istu ne može jamčiti. U skladu s navedenim, svi stavovi, mišljenja, zaključci, prognoze i projekcije izneseni u ovoj publikaciji podložni su promjenama podataka kako ih objavljuju korišteni izvori. PBZ dozvoljava daljnje korištenje podataka iz ove publikacije, uz obavezno navođenje ove publikacije kao izvora. Svaka imovina koja se spominje u ovoj publikaciji i čije se kretanje komentira može, s vremena na vrijeme, biti predmet trgovanja, odnosno zauzimanja pozicije od strane PBZ-a.