

# Dnevni izvještaj financijskih tržišta

**29. studeni 2016.**

- nastavak deprecijacije kune
- „range” trgovanja 7,51 – 7,56
- dolarov indeks skliznuo 0,7%
- kotacija EURUSD 1,0686
- kotacija USDJPY 111,865
- cijene nafte stabilno ispod 48 dolara
- pad vrijednosti svjetskih indeksa, CROBEX u minusu

# Pregled deviznog tržišta

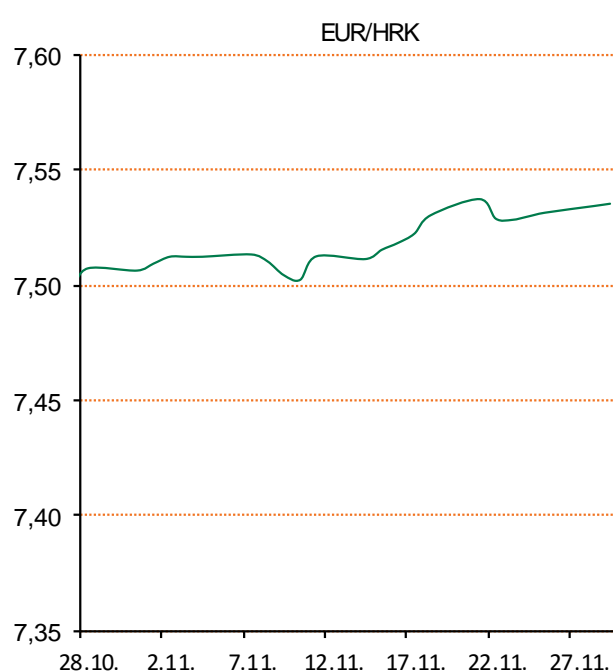
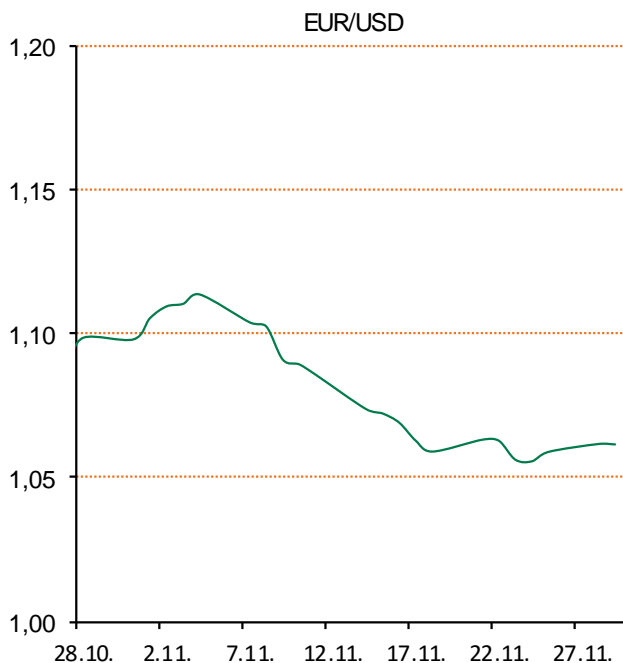
	Spot rates	
	BID	ASK
EURUSD	1,0606	1,0608
EURCHF	1,0756	1,0759
EURGBP	0,8544	0,8546
EURJPY	119,02	119,07
GBPUSD	1,2414	1,2417
USDJPY	112,23	112,24
GOLD	1191,25	1192,75
BRENT	46,05	46,07

	Forward points EUR/HRK	
	BID	ASK
O/N	1,1	2,6
T/N	1,1	2,6
1W	7	18
2W	15	41
1M	42	94
3M	140	289
6M	197	606
12M	411	1220

	Interest rate swap EUR	
	BID	ASK
1Y	-0,22	-0,19
2Y	-0,18	-0,15
3Y	-0,12	-0,09
4Y	-0,034	-0,024
5Y	0,06	0,08
7Y	0,28	0,31
9Y	0,51	0,53
10Y	0,601	0,631

	Cross-rates PBZ	
	BID	ASK
EURHRK	7,5100	7,5600
USDHRK	7,0796	7,1280
CHFHRK	6,9802	7,0286
GBPHRK	8,7877	8,8483
JPYHRK	6,3072	6,3519
AUDHRK	5,2962	5,3326
CADHRK	5,2720	5,3075
NOKHRK	0,8269	0,8328
DKKHRK	1,0096	1,0164
SEKHRK	0,7694	0,7747
HUFHRK	2,4133	2,4302
PLNHRK	1,6957	1,7081
CZKHRK	0,2774	0,2797

Dobro jutro. Ponedjeljak je na domaćem deviznom tržištu donio nastavak blagih deprecijacijskih pritisaka na domaću valutu u odnosu na euro. Dan smo otvorili s kotacijom EURHRK 7,529 i zaključili s kotacijom 7,534. Ključni indeksi Zagrebačke burze trgovanje su zaključili padom. CROBEX je pao 0,29% na 1.986,76 boda. CROBEX10 je pao 0,07% na 1.150,91 boda. Ukupni redovni promet na ZSE-u iznosio je 6,8 milijuna kuna. Dolarov indeks, koji mjeri vrijednost američke prema drugih šest vodećih svjetskih valuta, skliznuo je 0,7% na 100,82 boda. Time slabi drugi trgovinski dan zaredom, nakon što je u četvrtak dosegnuo najvišu razinu u posljednjih gotovo 14 godina od 102,05 bodova, prateći u stopu pad prinosa na američke 10-godišnje državne obveznice. Euro je pritom u jednom trenutku poskočio 1,1% na 1,0686 dolara, što je njegova najviša razina u posljednjih 11 dana. Osim što je njegovu jačanju pripomoglo slabljenje dolara, dodatnu je podršku crpio iz vijesti o pobjedi Fillona, bivšeg premijera francuske vlade, u drugom krugu predizbora za kandidata desnice za predsjedničke izbore u Francuskoj iduće godine. Američka je valuta oslabila i 1,2% prema japanskoj, skliznuvši na 111,865 jena. Cijene nafte stabilizirale su se u ponedjeljak na međunarodnim tržištima ispod razine od 48 dolara u očekivanju ovojednog sastanka na kojem bi ključni proizvođači trebali dogovoriti smanjenje proizvodnje. Na londonskom je tržištu cijena barela nakon podneva bila u plusu oko 38 centi u odnosu na prethodno zatvaranje i iznosila je 47,62 dolara. Na američkom tržištu barelom se danas trgovalo po 30 centi višoj cijeni.



Film Allied - 1942. godine, saveznički obavještajni agent Max Vatan (Pitt), preuzima identitet supruge špijunkte francuskog pokreta otpora, Marianne Beausejour (Marion Cotillard), koja radi na tajnom zadatku unutar zgrade Francuske vlade. Max se polako zaljubljuje u Marianne te oboje odlučuju prestati sa špijunskim poslom nakon opasne misije u Sjevernoj Africi. Nakon misije se vjenčaju i vode miran život u Engleskoj. Idila traje sve dok Max ne bude upozoren da žena za koju se oženio skriva svoju mračnu tajnu.

# Pregled novčanog tržišta

Opis	Referentne kamatne stope na dan			28.11.2016	
	Libor USD	Libor CHF	Euribor	Zibor	
O/N	0,43478	-0,786	-	0,54	
1W	0,45822	-0,796	-0,380	0,56	
2W			-0,374	0,61	
1M	0,60589	-0,787	-0,374	0,70	
3M	0,93733	-0,746	-0,314	0,87	
6M	1,28989	-0,675	-0,219	0,99	
1Y	1,64511	-0,505	-0,079	1,28	

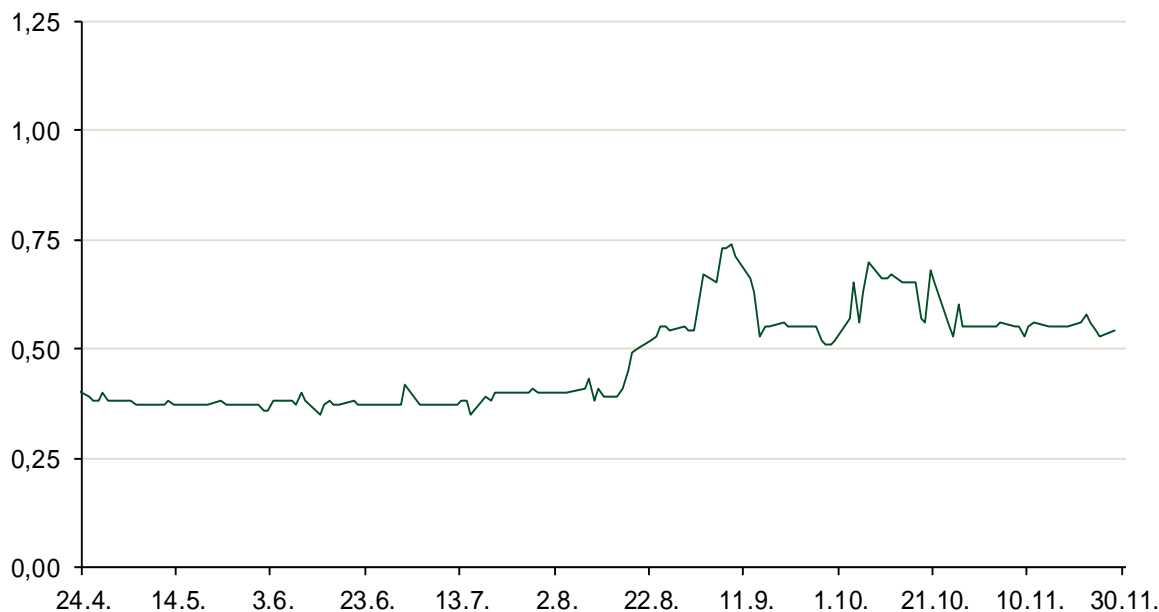
Vrijednost udjela fondova		25.11.2016
Fond		
PBZ Novčani fond		143,4481 HRK
PBZ Euro novčani		139,3418 EUR
PBZ Dollar		132,3692 USD
PBZ Short term bond		102,2708 HRK
PBZ Bond		130,4735 EUR
PBZ Conservative 10		110,9225 EUR
PBZ Flexible 30		100,3657 EUR
PBZ Global		15,2810 EUR
PBZ Equity		11,6108 EUR

Trezorski zapisi (Rezultati posljednje aukcije Min. Financija RH)					
Ročnost	Valuta	Prinos	Izdano (Mio)	Dat. Izdavanja	Dat. Dospjeća
364	HRK	0,80	1200	27.10.2016	26.10.2017
364	EUR/VK	0,17	29,00	27.10.2016	26.10.2017
455	EUR	0,70	1.500,00	11.08.2016	09.11.2017

	Kamatni sw apovi		
	EUR BID	USD BID	CHF BID
1 Y	-0,2200	1,0980	-0,7425
2 Y	-0,1660	1,3080	-0,6870
3 Y	-0,1210	1,4930	-0,5900
4 Y	-0,0330	1,6480	-0,5050
5 Y	0,0675	1,7730	-0,4000
6 Y	0,1760	1,8780	-0,2890
7 Y	0,2925	1,9640	-0,1910
8 Y	0,4075	2,0360	-0,1000
9 Y	0,5155	2,0970	-0,0170
10 Y	0,6140	2,1480	0,0590

PBZ Referente kamate						
HRK	O/N	1W	1M	3M	6M	
Bid	0,00	0,10	0,20	0,40	0,50	
Ask	0,50	0,60	0,70	0,90	1,00	
EUR	O/N	1W	1M	3M	6M	
Bid	0,00	0,00	0,00	0,01	0,01	
Ask	0,20	0,20	0,30	0,41	0,51	
USD	O/N	1W	1M	3M	6M	
Bid	0,40	0,50	0,70	0,90	1,00	
Ask	1,00	1,10	1,30	1,50	1,60	

Zibor na O/N



# Pregled tržišta obveznica

## Obveznice Republike Hrvatske

Naziv	Kupon	Dospijeće	Cijena		Prinos	
			Bid	Ask	Bid	Ask
<i>Euro - Val. klauzula</i>						
RHMF-O-19BA	5,375%	29.11.2019	111,90	112,60	1,31	1,09
RHMF-O-203E	6,500%	05.03.2020	116,15	116,85	1,41	1,21
RHMF-O-227E	6,500%	22.07.2022	119,85	120,55	2,68	2,56
RHMF-O-247E	5,750%	10.07.2024	117,90	118,60	3,09	3,00
<i>HRK - Kunske</i>						
RHMF-O-172A	4,750%	08.02.2017	100,70	100,90	0,99	-0,05
RHMF-O-17BA	6,250%	25.11.2017	105,10	105,60	1,02	0,53
RHMF-O-187A	5,250%	10.07.2018	106,25	106,75	1,31	1,01
RHMF-O-203A	6,750%	05.03.2020	116,35	117,35	1,58	1,28
RHMF-O-217A	2,750%	08.07.2021	101,90	102,90	2,31	2,08
RHMF-O-257A	4,500%	09.07.2025	110,25	111,25	3,13	3,00
RHMF-O-26CA	4,250%	14.12.2026	109,30	110,30	3,16	3,04

## Kotacije europskih državnih obveznica dospjeća 10 godina

Izdavatelj	Cijena	Prinos
Njemačka	98,06	0,20
Francuska	95,10	0,76
Austrija	102,25	0,52
Italija	92,66	2,08
Španjolska	97,53	1,57
Portugal	94,10	3,61
Češka	103,95	0,58
Grčka	78,27	6,94
Slovenija	136,31	1,02

## Eurobonds Rep. Hrvatske

Naziv	Kupon	Dospijeće	Cijena		Prinos	
			Bid	Ask	Bid	Ask
<i>Republika Hrvatska</i>						
CROATIA USD 2017	6,250%	27.04.2017	101,50	102,00	2,48	1,26
CROATIA EUR 2018	5,875%	09.07.2018	108,50	109,00	0,53	0,24
CROATIA USD 2019	6,750%	05.11.2019	108,40	108,90	3,70	3,52
CROATIA USD 2020	6,625%	14.07.2020	108,65	109,15	4,03	3,89
CROATIA USD 2021	6,375%	24.03.2021	108,80	109,30	4,12	4,00
CROATIA EUR 2022	3,875%	30.05.2022	106,60	107,10	2,57	2,47
CROATIA USD 2023	5,5%	04.04.2023	105,30	105,80	4,53	4,44
CROATIA USD 2024	6,000%	26.01.2024	108,30	108,80	4,62	4,54
CROATIA EUR 2025	3,000%	11.03.2025	99,70	100,20	3,04	2,97

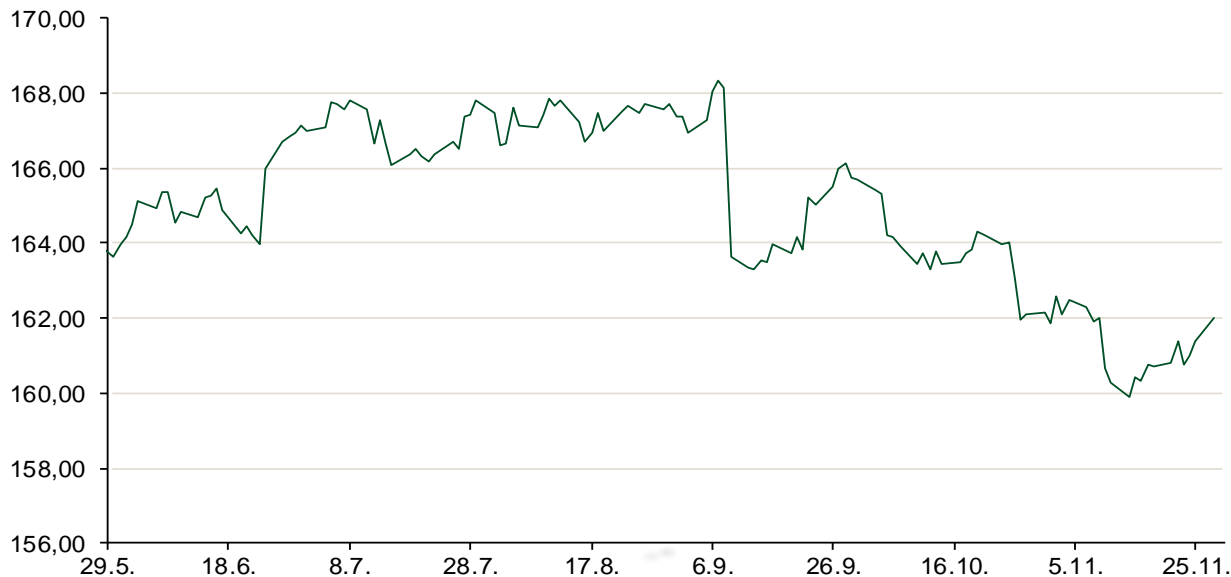
## CDS Pregled

Izdavatelj	1 god	3 god	5 god
Hrvatska	67	154	233
Italija	92	148	184
Spain	38	64	89

## Hrvatske korporativne obveznice

AGROKOR 2020	9,125%	10.10.2020	103,45	104,45	7,87	7,51
AGROKOR 2019	9,875%	01.05.2019	102,95	103,95	8,49	8,04
ZG. HOLDING 2023 HRK	3,875%	15.07.2023	102,75	103,75	3,40	3,23
HEP USD	6,000%	09.11.2017	103,00	104,50	2,74	1,17
HEP USD	5,875%	23.10.2022	106,00	107,00	4,70	4,51

## Bund futures



# Pregled dioničkog tržišta

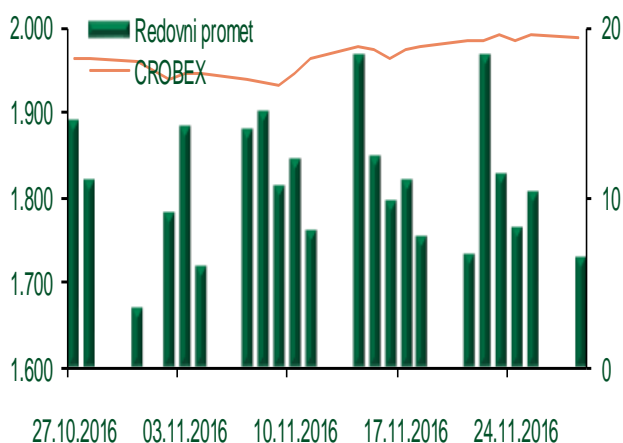
## Dnevni pregled trgovanja na ZSE

Podaci za 28.11.2016.

Ukupni promet ('000 HRK)	6.530,08
Redovni promet ('000 HRK)	6.530,08
Prijavljeni promet ('000 HRK)	0,00
OTC promet ('000 HRK)	13.973,07
<b>Vrijednost CROBEX indeksa</b>	<b>1.986,76</b>
Dnevna promjena CROBEX indeksa	-0,29%
Promjena CROBEX indeksa u 2016.	17,59%
<b>Vrijednost CROBEX10 indeksa</b>	<b>1.150,91</b>
Dnevna promjena CROBEX10 indeksa	-0,07%
Promjena CROBEX10 indeksa u 2016.	16,34%

Izvor: Zagrebačka burza

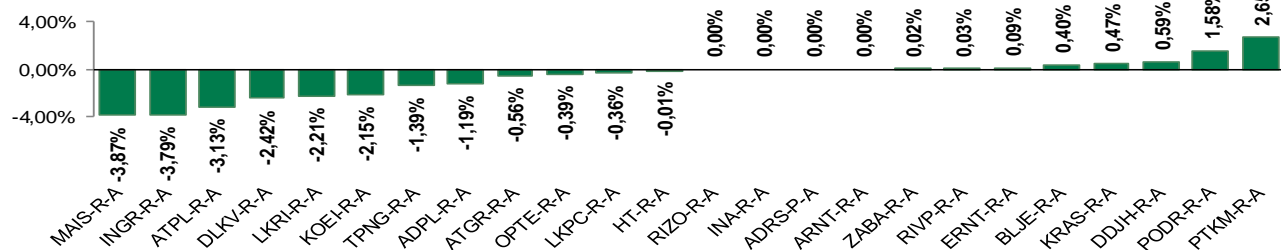
## Kretanje vrijednosti CROBEX-a i redovnog prometa



## Top 5 najlikvidnijih dionica na Zagrebačkoj burzi

Oznaka	Naziv društva	Zadnja cijena (HRK) na 28.11.2016.	Promjena cijene	Promjena u tekućoj godini	Promet ('000 HRK)	Tržišna kapitalizacija (mil. HRK)
RVP-R-A	VALAMAR RIVIERA dioničko društvo za tu	34,61	0,03%	43,79%	1.406,98	4.361,81
LEDO-R-A	Ledo d.d.	10.999,00	-0,01%	21,75%	737,00	2.421,65
JMNC-R-A	Jamnica d.d.	136.999,99	0,00%	19,24%	548,00	3.031,26
HT-R-A	Hrvatski Telekom d.d.	163,50	-0,01%	13,23%	538,75	13.388,78
ATPL-R-A	Atlantska plovidba d.d.	343,90	-3,13%	135,55%	346,55	468,48

## Dnevna promjena sastavnica CROBEX-a



## Pregled stanja na burzama u regiji

Indeks	Vrijednost indeksa na 28.11.2016.	Dnevna promjena indeksa	Promjena indeksa u tekućoj godini
BELEX15	692,27	0,46%	7,48%
BELEXline	1.530,80	0,38%	10,89%
SBI TOP	697,52	-1,22%	0,20%
SASX-10	689,37	-1,07%	-1,38%
BIRS	564,41	0,00%	-14,35%
MONEX 20	10.717,59	0,02%	-11,63%
MBI-10	2.234,58	0,46%	21,89%

Izvor: službene stranice burzi regije

## Pregled stanja na burzama u svijetu

Indeks	Vrijednost indeksa na 28.11.2016.	Dnevna promjena indeksa	Promjena indeksa u tekućoj godini
FTSE 100	6799,47	-0,60%	8,93%
DAX 30	10582,67	-1,09%	-1,49%
CAC 40	4510,39	-0,88%	-2,73%
DJIA	19097,9	-0,28%	9,60%
NASDAQ	5368,81	-0,56%	7,22%
S&P 500	2201,72	-0,53%	7,72%
NIKKEI 225	18307,04	-0,27%	-3,82%

Izvor: Bloomberg

# Kontakti

## Riznica i ALM

Prodaja rizničnih proizvoda  
[treasurysales@pbz.hr](mailto:treasurysales@pbz.hr)

01 4891 301

Riznica  
[treasury@pbz.hr](mailto:treasury@pbz.hr)

- Likvidnost 01 4891 303
- Trgovanje devizama 01 4891 302
- Trgovanje vrijednosnim papirima 01 4891 304
- Trgovanje efektivom 01 4891 305

## Proizvodi korporativnog bankarstva

Brokerski poslovi  
[brokeri@pbz.hr](mailto:brokeri@pbz.hr)

01 4891 331

### Pravne napomene:

Ovu publikaciju izdaje PRIVREDNA BANKA ZAGREB-DIONIČKO DRUŠTVO, Zagreb, Radnička cesta 50 (dalje:PBZ) i namijenjena je klijentima Grupe PBZ. Ova publikacija je načinjena samo sa svrhom informiranja i ne može se niti na koji način smatrati ponudom ili pozivom na kupnju imovine ili prava koje se u njoj spominju. Informativni karakter ove publikacije znači da ona ne može služiti kao zamjena za vlastitu prosudbu i procjenu bilo kojeg čitatelja ili primatelja ove publikacije. Informacije, mišljenja, zaključci, prognoze i projekcije koje se ovdje iznose zasnivaju se na javno dostupnim podacima u čiju se točnost PBZ pouzdaje, ali istu ne može jamčiti. U skladu s navedenim, svi stavovi, mišljenja, zaključci, prognoze i projekcije izneseni u ovoj publikaciji podložni su promjenama podataka kako ih objavljuju korišteni izvori. PBZ dozvoljava daljnje korištenje podataka iz ove publikacije, uz obavezno navođenje ove publikacije kao izvora. Svaka imovina koja se spominje u ovoj publikaciji i čije se kretanje komentira može, s vremena na vrijeme, biti predmet trgovanja, odnosno zauzimanja pozicije od strane PBZ-a.