

Dnevni izvještaj financijskih tržišta

28. kolovoz 2016.

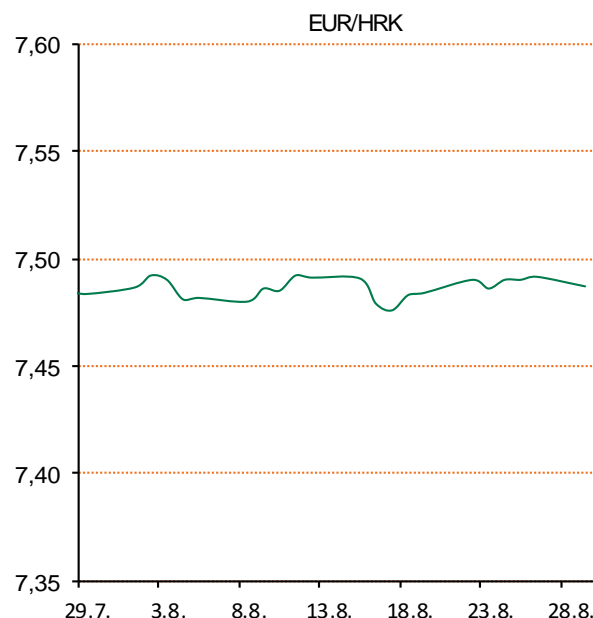
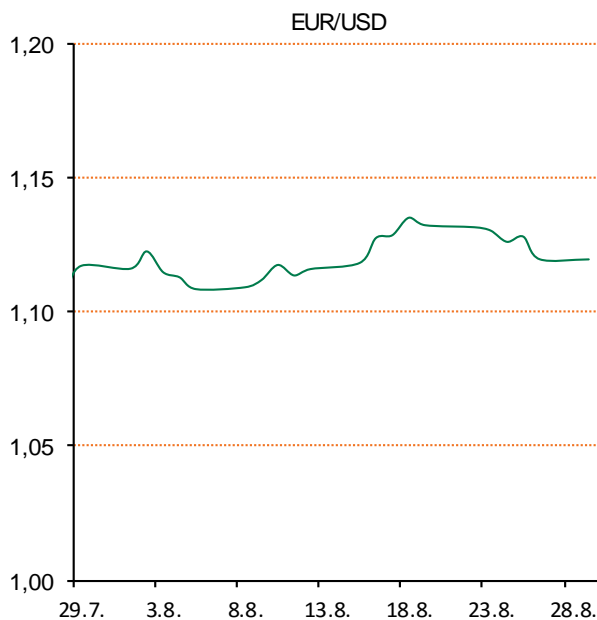
- krajem prošlog tjedna prevagnula ponuda naspram potražnji na domaćem deviznom tržištu
- EURHRK se spustila do najnižih u danu 7.486
- interval trgovanja za domaći valutni par u tekućem danu očekujemo u okviru 7.46 – 7.51
- u svom obraćanju J. Yellen nije dala konkretne naznake o eventualnom podizanju kamatnjaka
- EURUSD se trenutno kreće ispod 1.1200
- od današnjih važnijih podataka za \$: Personal Income i Personal Spending(14:30 h)
- Brent se trenutno trguje oko \$ 49.66 po barelu
- CROBEX i europski indeksi u porastu

Pregled deviznog tržišta

Spot rates			Forward points EUR/HRK			Interest rate swap EUR		
	BID	ASK		BID	ASK		BID	ASK
EURUSD	1,1182	1,1186	O/N	2,1	5	1Y	-0,22	-0,17
EURCHF	1,0931	1,0936	T/N	2,1	5	2Y	-0,199	-0,194
EURGBP	0,8541	0,8543	1W	13	35	3Y	-0,2	-0,15
EURJPY	114,33	114,37	2W	25	68	4Y	-0,158	-0,153
GBPUSD	1,309	1,3092	1M	50	151	5Y	-0,112	-0,102
USDJPY	102,24	102,27	3M	143	410	7Y	0,0221	0,0421
GOLD	1318,56	1319,33	6M	195	730	9Y	0,2065	0,2155
BRENT	49,65	49,67	12M	408	1393	10Y	0,281	0,311

Cross-rates PBZ		
	BID	ASK
EURHRK	7,4600	7,5100
USDHRK	6,6691	6,7162
CHFHRK	6,8215	6,8704
GBPHRK	8,7323	8,7929
JPYHRK	6,5227	6,5687
AUDHRK	5,0314	5,0661
CADHRK	5,1240	5,1601
NOKHRK	0,8027	0,8084
DKKHRK	1,0019	1,0087
SEKHRK	0,7854	0,7908
HUFHRK	2,4115	2,4287
PLNHRK	1,7174	1,7301
CZKHRK	0,2760	0,2781

Fokus svih investitora krajem prethodnog tjedna bio je na govor J. Yellen, koji su ga sa nestrpljenjem dočekali u potrazi za smjericama eventualnog podizanja kamatnih stopa u SAD-u. Zbog toga su na Wall Streetu već u četvrtak cijene dionica blago opale, na čelu s onima u zdravstvenom sektoru i onom potrošačke robe, a oprezno trgovanje nastavilo se i u petak. Tržište je sve više zabrinjavalo da li bi Yellen mogla signalizirati podizanje kamatnjaka već u rujnu, što bi najvjerojatnije izazvalo velik odljev novca, koji trenutno podupire inozemna tržišta. Nakon obraćanja Yellen - u kojem nije dala nikakve konkretne naznake kako je rast kamatnjaka neminovna stvar, iako je istaknula kako su zadnje spoznaje povećale mogućnost pješčenja kamatnjaka u budućnosti. U svom izlaganju na skupu sredšnjih bankara iz cijelog svijeta u Jackson Holeu, Yellen je pohvalila poboljšanja na američkom tržištu rada i istaknula svoja očekivanja za umjereni gospodarski rast, a spomenuti indikatori mogli bi u nastavku biti ključni za određivanje daljnjeg smjera kretanja kamatnih stopa. FED je ponovno zakazao sastanke u rujnu, studenom i prosincu. Američka valuta je zbog takvih nekonkretnih izlaganja izgubila svoje ranije dobitke u petak. Brent se kretao za 8 centi višu cijenu na \$49,75 po barelu. Kraj tjedna na domaćem deviznom tržištu protekao je u zanku nešto naglašenije ponude devize naspram potražnji, gdje se tečaj sa otvaranja dana spustio na najnižih i zaključnih u danu 7.486. Očekivani interval trgovanja u danšnjem danu vidimo u okviru 7.46 - 7.51.



Noviteti u svijetu tehnologije: dok se nalazite u privatnosti svoga doma još koliko-toliko možete kontrolirati tko vam se nalazi iza leđa dok radite na svom desktop ili prijenosnom računalu. Vani, na otvorenom baš i ne, pogotovo ako ste koncentrirani na posao koji u tom trenutku obavljate, a tada je lako zaboraviti na mogućnost da sve to netko promatra iz prikrajka. Kako bi se takve situacije spriječile proizvođači računalne opreme razvili su posebne filtere koji omogućavaju privatnost jer svima koji se ne nalaze ispred zaslona računala onemogućavaju pogleda na njega. No, takva rješenja imaju i barem jednu manu, zatamnjuju sliku na zaslonu. U suradnji s tvrtkom 3M HP je osmislio novo rješenje u vidu Sure View tehnologije koju će ugrađivati i svoja pojedina prijenosna računala. Tehnologija radi na istom principu- sprečava sve koji nisu ispred zaslona da vide njegov sadržaj, ali na bitno jednostavniji način.

Pregled novčanog tržišta

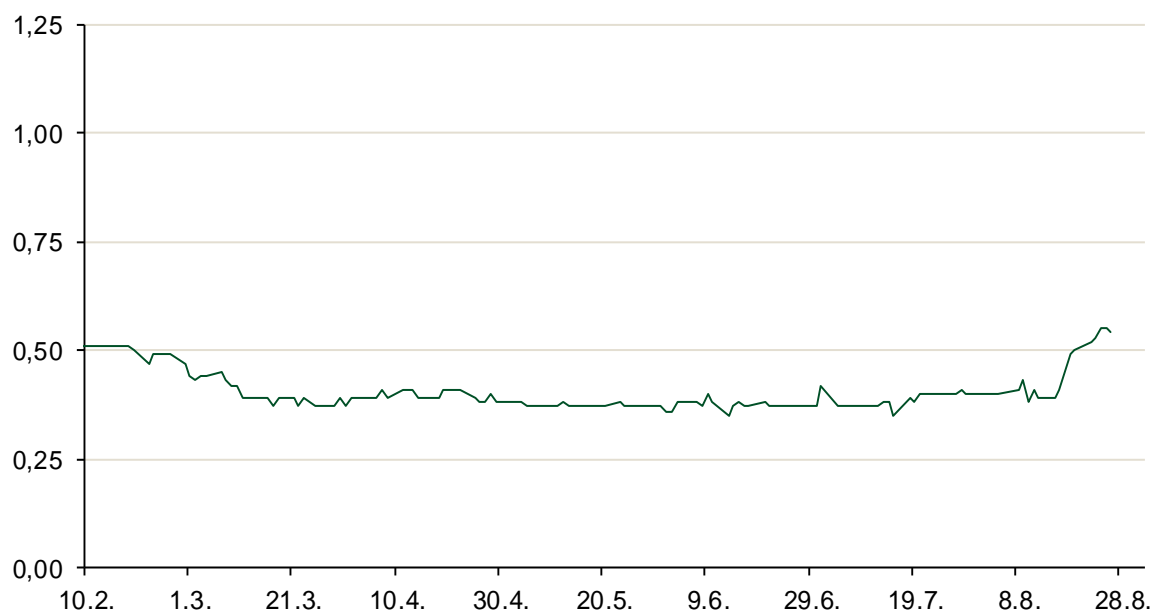
Referentne kamatne stope na dan					28.08.2016		Vrijednost udjela fondova	
Opis	Libor USD	Libor CHF	Euribor	Zibor	Fond	25.08.2016		
O/N	0,41833	-0,793	-	0,54	PBZ Novčani fond	143,3780 HRK		
1W	0,44244	-0,817	-0,378	0,61	PBZ Euro novčani	139,3210 EUR		
2W			-0,377	0,64	PBZ Dollar	132,0160 USD		
1M	0,52439	-0,809	-0,371	0,72	PBZ Short term bond	101,7657 HRK		
3M	0,83344	-0,739	-0,298	0,85	PBZ Bond	129,1441 EUR		
6M	1,2315	-0,656	-0,191	1,00	PBZ Conservative 10	110,0470 EUR		
1Y	1,53656	-0,492	-0,050	1,30	PBZ Flexible 30	101,1418 EUR		
					PBZ Global	14,7713 EUR		
					PBZ Equity	10,9953 EUR		

Trezorski zapisi (Rezultati posljednje aukcije Min. Financija RH)					
Ročnost	Valuta	Prinos	Izdano (Mio)	Dat. Izdanja	Dat. Dospjeća
182	HRK	0,45	1	10.03.2016	08.09.2016
364	HRK	0,91	562	25.08.2016	24.08.2017
364	EUR/VK	0,25	16,00	27.05.2016	25.05.2017
455	EUR	0,70	1.500,00	11.08.2016	09.11.2017

Kamatni swapovi			
	EUR BID	USD BID	CHF BID
1 Y	-0,2173	0,9710	-0,7150
2 Y	-0,1960	1,0570	-0,6860
3 Y	-0,1800	1,1220	-0,6760
4 Y	-0,1530	1,1840	-0,6490
5 Y	-0,1060	1,2410	-0,6090
6 Y	-0,0420	1,2940	-0,5490
7 Y	0,0360	1,3440	-0,4850
8 Y	0,1240	1,3900	-0,4260
9 Y	0,2140	1,4300	-0,3680
10 Y	0,3000	1,4670	-0,3230

PBZ Referente kamate						
HRK	O/N	1W	1M	3M	6M	
Bid	0,00	0,00	0,05	0,30	0,40	
Ask	0,50	0,50	0,55	0,80	0,90	
EUR	O/N	1W	1M	3M	6M	
Bid	0,00	0,00	0,00	0,01	0,01	
Ask	0,20	0,20	0,30	0,41	0,51	
USD	O/N	1W	1M	3M	6M	
Bid	0,20	0,30	0,40	0,50	0,66	
Ask	0,70	0,80	0,90	1,00	1,10	

Zibor na O/N



Pregled tržišta obveznica

Obveznice Republike Hrvatske

Naziv	Kupon	Dospijeće	Cijena		Prinos	
			Bid	Ask	Bid	Ask
<i>Euro - Val. klauzula</i>						
RHMF-O-19BA	5,375%	29.11.2019	111,80	112,50	1,62	1,42
RHMF-O-203E	6,500%	05.03.2020	116,55	117,25	1,63	1,44
RHMF-O-227E	6,500%	22.07.2022	117,80	118,50	3,16	3,04
RHMF-O-247E	5,750%	10.07.2024	116,00	116,70	3,41	3,32
<i>HRK - Kunske</i>						
RHMF-O-172A	4,750%	08.02.2017	101,80	102,10	0,60	-0,08
RHMF-O-17BA	6,250%	25.11.2017	106,20	106,70	1,16	0,77
RHMF-O-187A	5,250%	10.07.2018	106,50	107,00	1,68	1,41
RHMF-O-203A	6,750%	05.03.2020	115,00	116,00	2,28	1,98
RHMF-O-217A	2,750%	08.07.2021	99,70	100,50	2,82	2,64
RHMF-O-257A	4,500%	09.07.2025	106,80	107,80	3,60	3,46
RHMF-O-26CA	4,250%	14.12.2026	104,90	105,90	3,67	3,55

Kotacije europskih državnih obveznica dospjeća 10 godina

Izdavatelj	Cijena	Prinos
Njemačka	100,47	-0,05
Francuska	102,91	0,20
Austrija	105,84	0,17
Italija	104,27	1,14
Španjolska	109,18	0,95
Portugal	98,40	3,06
Češka	106,75	0,30
Grčka	70,78	8,18
Slovenija	139,58	0,81

Eurobonds Rep. Hrvatske

Naziv	Kupon	Dospijeće	Cijena		Prinos	
			Bid	Ask	Bid	Ask
<i>Republika Hrvatska</i>						
CROATIA USD 2017	6,250%	27.04.2017	102,90	103,20	1,76	1,31
CROATIA EUR 2018	5,875%	09.07.2018	110,00	110,30	0,44	0,29
CROATIA USD 2019	6,750%	05.11.2019	110,20	110,50	3,34	3,24
CROATIA USD 2020	6,625%	14.07.2020	110,90	111,40	3,58	3,45
CROATIA USD 2021	6,375%	24.03.2021	111,00	111,50	3,73	3,62
CROATIA EUR 2022	3,875%	30.05.2022	106,10	106,60	2,71	2,62
CROATIA USD 2023	5,5%	04.04.2023	109,00	109,50	3,94	3,85
CROATIA USD 2024	6,000%	26.01.2024	112,10	112,60	4,09	4,01
CROATIA EUR 2025	3,000%	11.03.2025	99,50	100,00	3,07	3,00

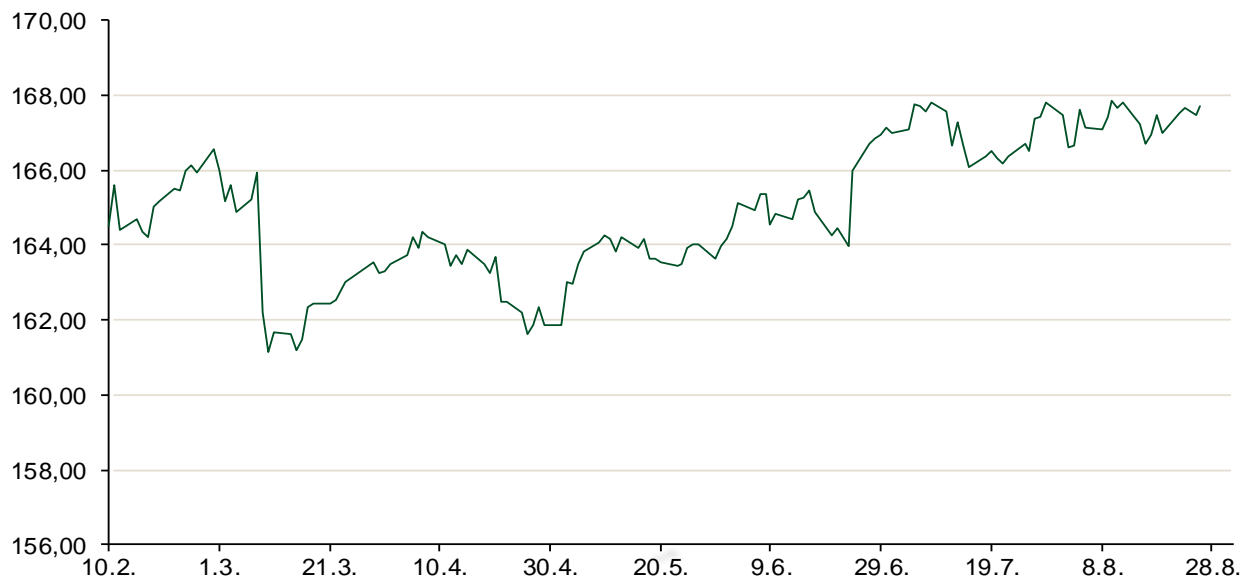
CDS Pregled

Izdavatelj	1 god	3 god	5 god
Hrvatska	52	146	217
Italija	59	105	136
Spain	17	53	80

Hrvatske korporativne obveznice

AGROKOR 2020	9,125%	10.10.2020	106,00	107,00	7,11	6,79
AGROKOR 2019	9,875%	01.05.2019	105,15	106,15	7,69	7,29
ZG. HOLDING 2023 HRK	3,875%	15.07.2023	98,75	99,75	4,09	3,92
HEP USD	6,000%	09.11.2017	105,20	106,70	1,56	0,34
HEP USD	5,875%	23.10.2022	107,80	109,30	4,41	4,14

Bund futures



Pregled dioničkog tržišta

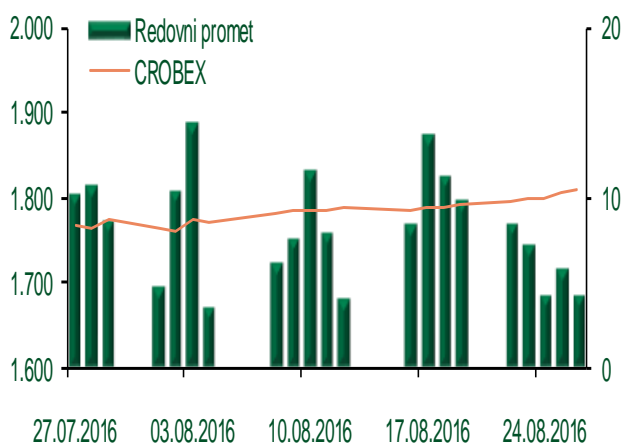
Dnevni pregled trgovanja na ZSE

Podaci za 26.08.2016.

Ukupni promet ('000 HRK)	4.257,98
Redovni promet ('000 HRK)	4.257,98
Prijavljeni promet ('000 HRK)	0,00
OTC promet ('000 HRK)	304.215,33
Vrijednost CROBEX indeksa	1.808,54
Dnevna promjena CROBEX indeksa	0,21%
Promjena CROBEX indeksa u 2016.	7,04%
Vrijednost CROBEX10 indeksa	1.049,70
Dnevna promjena CROBEX10 indeksa	-0,05%
Promjena CROBEX10 indeksa u 2016.	6,11%

Izvor: Zagrebačka burza


Kretanje vrijednosti CROBEX-a i redovnog prometa



Top 5 najlikvidnijih dionica na Zagrebačkoj burzi

Oznaka	Naziv društva	Zadnja cijena (HRK) na 26.08.2016.	Promjena cijene	Promjena u tekućoj godini	Promet ('000 HRK)	Tržišna kapitalizacija (mil. HRK)
PLAG-R-A	Plava Laguna d.d.	5.000,00	0,10%	12,67%	550,00	2.731,59
ERNT-R-A	Ericsson Nikola Tesla d.d.	1.040,00	1,36%	-0,48%	338,12	1.384,92
HIMR-R-A	Imperial d.d.	795,00	0,63%	59,00%	317,65	505,50
VDKT-R-A	Viadukt d.d.	269,99	0,00%	-11,47%	281,94	123,33
ATGR-R-A	Atlantic grupa d.d.	816,10	-0,48%	-2,02%	257,21	2.721,12

Dnevna promjena sastavnica CROBEX-a



Pregled stanja na burzama u regiji

Indeks	Vrijednost indeksa na 26.08.2016.	Dnevna promjena indeksa	Promjena indeksa u tekućoj godini
BELEX15	622,01	0,12%	-3,43%
BELEXline	1.370,93	0,12%	-0,69%
SBI TOP	734,29	0,74%	5,49%
SASX-10	690,24	0,00%	-1,26%
BIRS	568,00	2,63%	-13,81%
MONEX 20	10.881,91	0,00%	-10,28%
MBI-10	1.955,13	0,00%	6,65%

Izvor: službene stranice burzi regije

Pregled stanja na burzama u svijetu

Indeks	Vrijednost indeksa na 26.08.2016.	Dnevna promjena indeksa	Promjena indeksa u tekućoj godini
FTSE 100	6838,05	+0,31%	9,54%
DAX 30	10587,77	+0,55%	-1,45%
CAC 40	4441,87	+0,80%	-4,21%
DJIA	18395,4	-0,29%	5,57%
NASDAQ	5218,92	+0,13%	4,22%
S&P 500	2169,04	-0,16%	6,12%
NIKKEI 225	16737,49	+2,30%	-12,06%

Izvor: Bloomberg

Kontakti

Riznica i ALM

Prodaja rizničnih proizvoda
treasurysales@pbz.hr

01 4891 301

Riznica
treasury@pbz.hr

- Likvidnost 01 4891 303
- Trgovanje devizama 01 4891 302
- Trgovanje vrijednosnim papirima 01 4891 304
- Trgovanje efektivom 01 4891 305

Proizvodi korporativnog bankarstva

Brokerski poslovi
brokeri@pbz.hr

01 4891 331

Pravne napomene:

Ovu publikaciju izdaje PRIVREDNA BANKA ZAGREB-DIONIČKO DRUŠTVO, Zagreb, Radnička cesta 50 (dalje:PBZ) i namijenjena je klijentima Grupe PBZ. Ova publikacija je načinjena samo sa svrhom informiranja i ne može se niti na koji način smatrati ponudom ili pozivom na kupnju imovine ili prava koje se u njoj spominju. Informativni karakter ove publikacije znači da ona ne može služiti kao zamjena za vlastitu prosudbu i procjenu bilo kojeg čitatelja ili primatelja ove publikacije. Informacije, mišljenja, zaključci, prognoze i projekcije koje se ovdje iznose zasnivaju se na javno dostupnim podacima u čiju se točnost PBZ pouzdaje, ali istu ne može jamčiti. U skladu s navedenim, svi stavovi, mišljenja, zaključci, prognoze i projekcije izneseni u ovoj publikaciji podložni su promjenama podataka kako ih objavljuju korišteni izvori. PBZ dozvoljava daljnje korištenje podataka iz ove publikacije, uz obavezno navođenje ove publikacije kao izvora. Svaka imovina koja se spominje u ovoj publikaciji i čije se kretanje komentira može, s vremena na vrijeme, biti predmet trgovanja, odnosno zauzimanja pozicije od strane PBZ-a.