

# Dnevni izvještaj financijskih tržišta

## 29.veljače 2016.

- uslijed nešto naglašenije potražnje za devizama u petak tečaj dotaknuo „high” u danu 7.624
- prema zatvaranju dana tečaj se vratio na skoro početnu razinu u danu 7.619
- „range” trgovanja za EURHRK u tekućem danu vidimo u okviru razina 7.60 – 7.65
- određeni podaci krajem prošlog tjedna pokazali slabiji gospodarski rast u SAD-u u četvrtom tromjesečju
- „PCE” index index porastao za 0,3%
- GBP dotaknuo svoj najvišu razinu u 7 godina
- JPY niže svoje dobitke kontra \$
- na inozemnim burzama cijene dionica porasle 2-tjedan zaredom

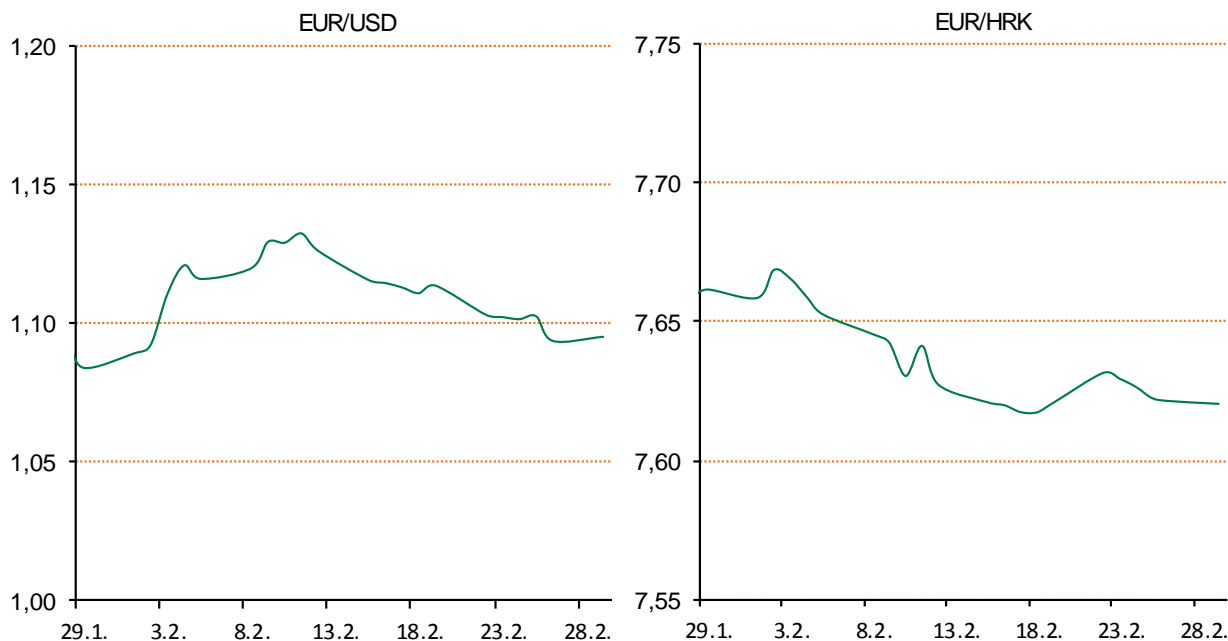
# Pregled deviznog tržišta

Spot rates			Forward points EUR/HRK			Interest rate swap EUR		
	BID	ASK		BID	ASK		BID	ASK
EURUSD	1,0923	1,0927	O/N	0	1,2	1Y	-0,19	-0,16
EURCHF	1,0907	1,0912	T/N	0	1,2	2Y	-0,21	-0,18
EURGBP	0,7872	0,7876	1W	0	8	3Y	-0,1853	-0,1353
EURJPY	123,40	123,44	2W	0	16	4Y	-0,1	-0,08
GBPUSD	1,3874	1,3877	1M	0	36	5Y	-0,007	-0,003
USDJPY	112,95	112,98	3M	0	145	7Y	0,194	0,224
GOLD	1231,20	1231,40	6M	19	331	9Y	0,4171	0,4371
BRENT	35,90	35,92	12M	269	886	10Y	0,5124	0,5324

Cross-rates PBZ		
	BID	ASK
EURHRK	7,6000	7,6500
USDHRK	6,9552	7,0036
CHFHRK	6,9648	7,0138
GBPHRK	9,6496	9,7180
JPYHRK	6,1568	6,1994
AUDHRK	4,9686	5,0023
CADHRK	5,1348	5,1703
NOKHRK	0,7989	0,8047
DKKHRK	1,0188	1,0256
SEKHRK	0,8149	0,8206
HUFHRK	2,4394	2,4596
PLNHRK	1,7442	1,7571
CZKHRK	0,2808	0,2829

Dobro jutro! Američki podaci krajem proteklog tjedna pokazali su kako je gospodarski rast u SAD-u usporio u četvrtom tromjesečju, ali ne tako oštro kako se predviđalo, dok je potrošnja porasla. Tako je američki dolar porastao u širem smislu riječi nakon boljih podataka što je pokrenulo nove špekulacije kako bi FED mogao ići na podizanje kamatnih stopa već ove godine, a i u fokusu će sigurno biti i "Nonfarm Payrolls-" krajem ovog tjedna. Dolaru je sigurno pomogla činjenica kako je potrošnja porasla za 0,5% prošli mjesec, što je više bilo od samih prognoza. Što je još važnije, "PCE index" - pokazatelj inflacije, kojeg FED sa posebnom pažnjom prati porastao je za 0,3%. Određeni tržišni stratezi komentirali su kako se konačno počinju vidjeti učinci nižih troškova energije i snažnijeg rasta plaća, koji se reflektiraju kroz stvarnu potrošnju. Popularno zvan "sterling" dotaknuo je svoju 7-godišnju najnižu razinu kontra dolara uslijed zabrinutosti oko britanskog izlaska iz EU-a, što je ostavilo spomenutu valutu na putu prema najvećem tjednom gubitku od 2009. godine. Na drugom kraju svijeta japanski jen niže svoje dobitke kontra dolara, te se kreće u smjeru pobiranja najviših zarada u mjesecu u više od sedam godina.

Na inozemnim burzama su cijene dionica porasle drugi tjedan zaredom, a to najviše mogu zahvaliti oporavku cijena nafte. Trgovanje na domaćem deviznom tržištu u petak smo otvorili sa raznom 7.618, gdje se u nastavku dana uslijed međubankarske i korporativne potražnje tečaj popeo do najviših u danu 7.624. Prema kraju dana se trend okrenuo, te se tečaj zaustavio na zaključnih 7.619 prije odlaska na vikend.



Noviteti u svijetu tehnologije: Tvrtka Gramovox iz Chicaga proizvela je stereo gramofon na koji se ploče stavljaju okomito. Ima ugrađena dva zvučnika, cijena mu je \$400 i ručno se izrađuje pa na isporuku treba čekati 10-12 tjedana.

# Pregled novčanog tržišta

Opis	Referentne kamatne stope na dan			28.02.2016	
	Libor USD	Libor CHF	Euribor	Zibor	
O/N	0,3745	-0,776	-	0,49	
1W	0,39745	-0,819	-0,267	0,51	
2W			-0,261	0,58	
1M	0,4385	-0,829	-0,264	0,69	
3M	0,6351	-0,807	-0,202	0,85	
6M	0,88065	-0,767	-0,129	1,10	
1Y	1,161	-0,685	-0,017	1,50	

Vrijednost udjela fondova	25.02.2016
Fond	
PBZ Novčani fond	143,1530 HRK
PBZ Euro novčani	139,1634 EUR
PBZ Dollar	131,3852 USD
PBZ Short term bond	101,0101 HRK
PBZ Bond	125,0463 EUR
PBZ Conservative 10	105,4804 EUR
PBZ Flexibile 30	97,1393 EUR
PBZ Global	13,7791 EUR
PBZ Equity	9,7297 EUR

Trezorski zapisi (Rezultati posljednje aukcije Min. Financija RH)					
Ročnost	Valuta	Prinos	Izdano (Mio)	Dat. Izdanja	Dat. Dospijeća
91	HRK	0,40	10	25.02.2016	26.05.2016
182	HRK	0,50	5	25.02.2016	25.08.2016
364	HRK	1,13	1273	25.02.2016	23.02.2017
546	EUR	1,95	1225	12.02.2015	11.08.2016
91	EUR/VK	0,20	11,00	25.02.2016	26.05.2016
364	EUR/VK	0,30	3,00	25.02.2016	23.02.2017

	Kamatni sw apovi		
	EUR BID	USD BID	CHF BID
1 Y	-0,1814	-	-
2 Y	-0,1947	0,8380	-0,9100
3 Y	-0,1710	0,9350	-0,8542
4 Y	-0,1000	1,0410	-0,7667
5 Y	-0,0025	1,1450	-0,6567
6 Y	0,1000	1,2480	-0,5467
7 Y	0,2125	1,3430	-0,4392
8 Y	0,3240	1,4300	-0,3845
9 Y	0,4300	1,5060	-0,2495
10 Y	0,5200	1,5760	-0,1742

PBZ Referente kamate na HRK					
	O/N	1W	2W	1M	3M
Bid	0,0000	0,0000	0,0000	0,1000	0,3000
Ask	0,5000	0,5000	0,5000	0,6000	0,8000

Zibor na O/N



# Pregled tržišta obveznica

## Obveznice Rep. Hrvatske

Naziv	Kupon	Dospijeće	Cijena		Prinos		
			Bid	Ask	Bid	Ask	
<i>Euro - Val. klauzula</i>							
RHMF-O-19BA	5,375%	29.11.2019	110,60	111,10	2,39	2,26	
RHMF-O-203E	6,500%	05.03.2020	115,70	116,40	2,37	2,20	
RHMF-O-227E	6,500%	22.07.2022	117,65	118,35	3,40	3,29	
RHMF-O-247E	5,750%	10.07.2024	114,40	115,10	3,73	3,64	
<i>HRK - Kunske</i>							
RHMF-O-167A	5,750%	22.07.2016	101,90	102,40	0,82	-0,43	
RHMF-O-172A	4,750%	08.02.2017	103,00	103,50	1,50	0,98	
RHMF-O-17BA	6,250%	25.11.2017	107,70	108,20	1,71	1,43	
RHMF-O-187A	5,250%	10.07.2018	107,45	108,45	1,99	1,58	
RHMF-O-203A	6,750%	05.03.2020	116,40	117,40	2,43	2,17	
RHMF-O-257A	4,500%	09.07.2025	105,90	106,90	3,75	3,61	
RHMF-O-26CA	4,250%	14.12.2026	102,70	103,70	3,94	3,82	

## Kotacije europskih državnih obveznica dospjeća 10 godina

Izdavatelj	Cijena	Prinos
Njemačka	103,50	0,15
Francuska	104,72	0,50
Austrija	107,29	0,43
Italija	104,72	1,48
Španjolska	105,06	1,58
Portugal	99,03	2,99
Češka	105,95	0,41
Grčka	60,34	10,56
Slovenija	131,79	1,67

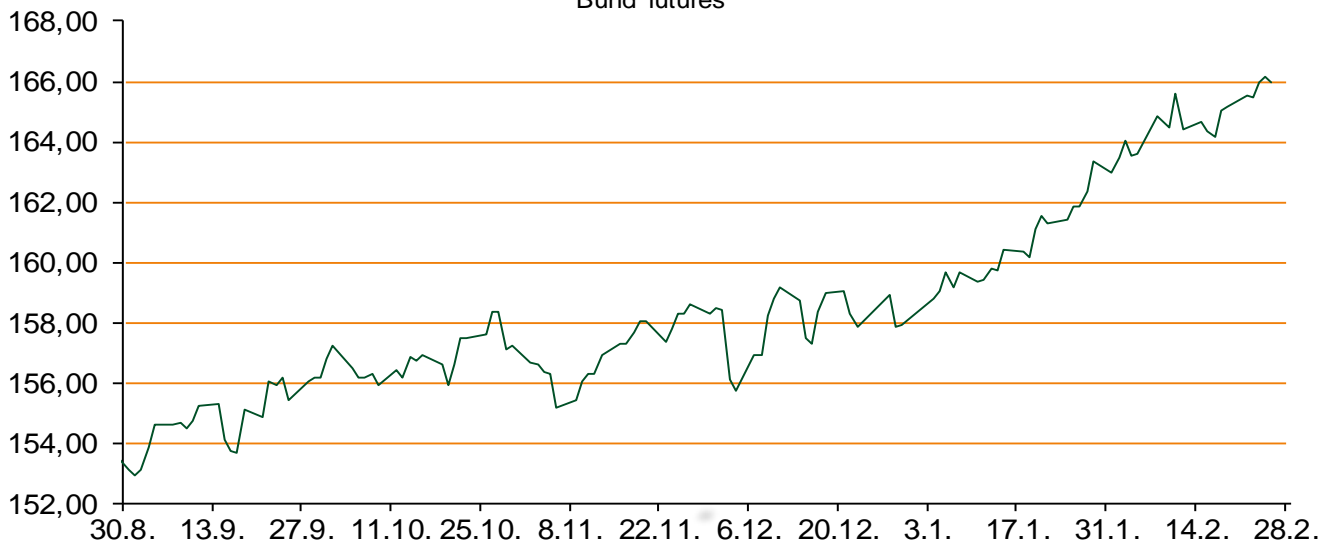
## Eurobonds Rep. Hrvatske i hrvatskih kompanija

Naziv	Kupon	Dospijeće	Cijena		Prinos		
			Bid	Ask	Bid	Ask	
<i>Republika Hrvatska</i>							
CROATIA USD 2017	6,250%	27.04.2017	104,00	104,50	2,69	2,26	
CROATIA EUR 2018	5,875%	09.07.2018	109,50	110,00	1,71	1,51	
CROATIA USD 2019	6,750%	05.11.2019	108,60	109,10	4,20	4,06	
CROATIA USD 2020	6,625%	14.07.2020	108,55	109,55	4,45	4,21	
CROATIA USD 2021	6,375%	24.03.2021	108,10	109,10	4,56	4,35	
CROATIA EUR 2022	3,875%	30.05.2022	101,65	102,65	3,57	3,39	
CROATIA USD 2023	5,5%	04.04.2023.	104,00	105,00	4,83	4,66	
CROATIA USD 2024	6,000%	26.01.2024	107,25	108,25	4,88	4,73	
CROATIA EUR 2025	3,000%	09.03.2025	92,90	93,40	3,95	3,88	
<i>Hrvatske kompanije</i>							
AGROKOR 2020	9,125%	10.10.2020	105,40	106,40	7,50	7,22	
AGROKOR 2019	9,875%	01.05.2019	105,50	106,50	7,87	7,52	
ZG. HOLDING 2017	5,500%	10.07.2017	94,60	95,60	9,91	9,06	
HEP USD	6,000%	09.11.2017	105,10	106,10	2,87	2,28	
HEP USD	5,875%	23.10.2022	102,00	103,00	5,51	5,33	

## CDS Pregled

Izdavatelj	1 god	3 god	5 god
Hrvatska	141	230	292
Italija	63	112	144
Spain	41	80	112

## Bund futures



# Pregled dioničkog tržišta

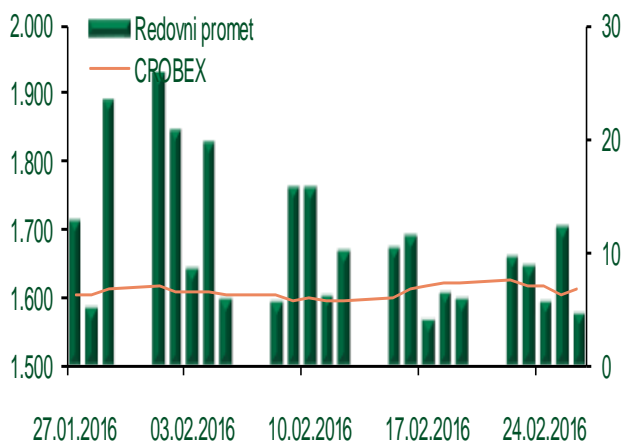
## Dnevni pregled trgovanja na ZSE

Podaci za 26.02.2016.

Ukupni promet ('000 HRK)	4.463,38
Redovni promet ('000 HRK)	4.463,38
Prijavljeni promet ('000 HRK)	0,00
OTC promet ('000 HRK)	1.016.727,73
<b>Vrijednost CROBEX indeksa</b>	<b>1.613,22</b>
Dnevna promjena CROBEX indeksa	0,72%
Promjena CROBEX indeksa u 2016.	-4,52%
<b>Vrijednost CROBEX10 indeksa</b>	<b>947,71</b>
Dnevna promjena CROBEX10 indeksa	0,64%
Promjena CROBEX10 indeksa u 2016.	-4,20%

Izvor: Zagrebačka burza

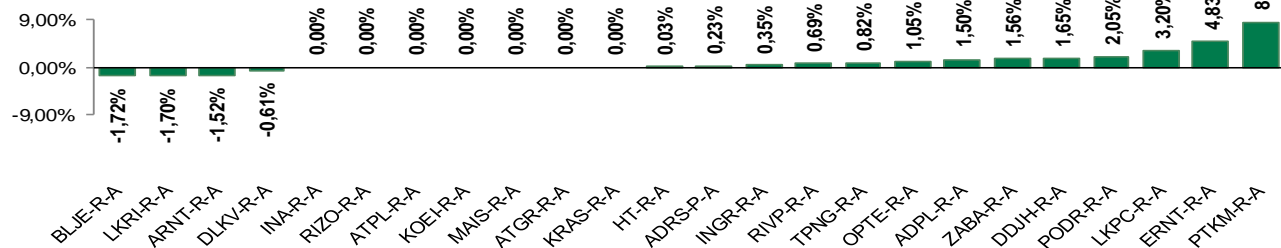
## Kretanje vrijednosti CROBEX-a i redovnog prometa



## Top 5 najlikvidnijih dionica na Zagrebačkoj burzi

Oznaka	Naziv društva	Zadnja cijena (HRK) na 26.02.2016.	Promjena cijene	Promjena u tekućoj godini	Promet ('000 HRK)	Tržišna kapitalizacija (mil. HRK)
HT-R-A	Hrvatski Telekom d.d.	141,03	0,03%	-2,33%	695,50	11.548,74
JMNC-R-A	Jamnica d.d.	104.000,00	0,00%	-9,48%	520,00	2.301,10
RVP-R-A	VALAMAR RIVIERA dioničko društvo za tu	23,25	0,69%	-3,41%	512,79	2.930,14
ADRS-P-A	Adris Grupa d.d.	359,79	0,23%	-1,43%	301,15	2.440,85
TPNG-R-A	TANKERSKA NEXT GENERATION d.d.	67,55	0,82%	-9,93%	170,20	486,36

## Dnevna promjena sastavnica CROBEX-a



## Pregled stanja na burzama u regiji

Indeks	Vrijednost indeksa na 26.02.2016.	Dnevna promjena indeksa	Promjena indeksa u tekućoj godini
BELEX15	589,66	0,40%	-8,45%
BELEXline	1.292,56	0,62%	-6,36%
SBI TOP	685,36	0,83%	-1,54%
SASX-10	671,47	-0,21%	-3,94%
BIRS	633,70	0,52%	-3,84%
MONEX 20	11.596,07	-0,12%	-4,39%
MBI-10	1.795,35	0,00%	-2,07%

Izvor: službene stranice burzi regije

## Pregled stanja na burzama u svijetu

Indeks	Vrijednost indeksa na 26.02.2016.	Dnevna promjena indeksa	Promjena indeksa u tekućoj godini
FTSE 100	6096,01	+1,38%	-2,34%
DAX 30	9513,3	+1,95%	-11,45%
CAC 40	4314,57	+1,56%	-6,95%
DJIA	16639,97	-0,34%	-4,51%
NASDAQ	4590,47	+0,18%	-8,33%
S&P 500	1948,05	-0,19%	-4,69%
NIKKEI 225	16026,76	-1,00%	-15,80%

Izvor: Bloomberg

# Kontakti

Riznica i upravljanje aktivom i pasivom  
[treasury@pbz.hr](mailto:treasury@pbz.hr)

-Izvršenje naloga klijenata	01 4891 301
-Likvidnost	01 4891 303
-Trgovanje devizama	01 4891 302
-Trgovanje vrijednosnim papirima	01 4891 304
-Trgovanje efektivom	01 4891 305

Sektor investicijskog bankarstva

[brokeri@pbz.hr](mailto:brokeri@pbz.hr)

Direkcija brokerskih poslova

01 4891 331

## Pravne napomene:

Ovu publikaciju izdaje PRIVREDNA BANKA ZAGREB-DIONIČKO DRUŠTVO, Zagreb, Radnička cesta 50 (dalje:PBZ) i namijenjena je klijentima Grupe PBZ. Ova publikacija je načinjena samo sa svrhom informiranja i ne može se niti na koji način smatrati ponudom ili pozivom na kupnju imovine ili prava koje se u njoj spominju. Informativni karakter ove publikacije znači da ona ne može služiti kao zamjena za vlastitu prosudbu i procjenu bilo kojeg čitatelja ili primatelja ove publikacije. Informacije, mišljenja, zaključci, prognoze i projekcije koje se ovdje iznose zasnivaju se na javno dostupnim podacima u čiju se točnost PBZ pouzdaje, ali istu ne može jamčiti. U skladu s navedenim, svi stavovi, mišljenja, zaključci, prognoze i projekcije izneseni u ovoj publikaciji podložni su promjenama podataka kako ih objavljuju korišteni izvori. PBZ dozvoljava daljnje korištenje podataka iz ove publikacije, uz obavezno navođenje ove publikacije kao izvora. Svaka imovina koja se spominje u ovoj publikaciji i čije se kretanje komentira može, s vremena na vrijeme, biti predmet trgovanja, odnosno zauzimanja pozicije od strane PBZ-a.