

Dnevni izvještaj financijskih tržišta

28.travanj 2016.

- Interval trgovanja u današnjem danu u okviru 7,45-7,50
- Kuna blago ojačala prema euru
- Američki dolar oslabio uoči sjednice Fed-a
- Ulagači oprezni u iščekivanju odluke Fed-a o povećanju kamatnih stopa
- Cijene nafte porasle na međunarodnim tržištima na najviše razine
- Europski indeksi u porastu, CROBEX ponovno u minusu

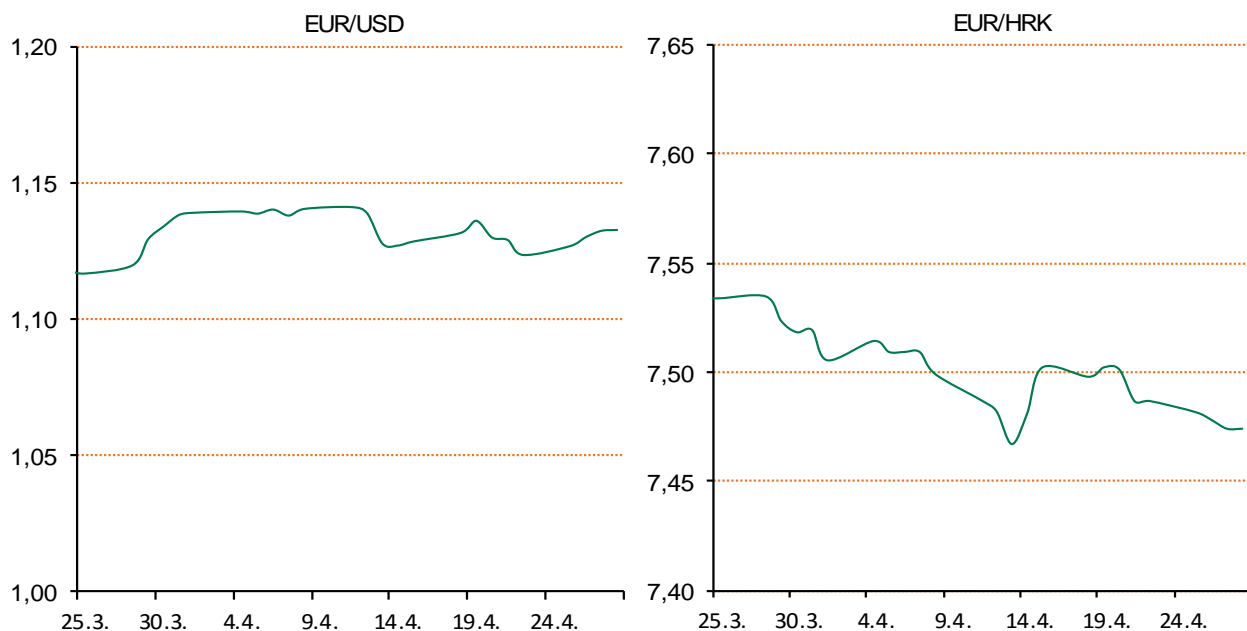
Pregled deviznog tržišta

Spot rates			Forward points EUR/HRK			Interest rate swap EUR		
	BID	ASK		BID	ASK		BID	ASK
EURUSD	1,1362	1,1364	O/N	0	0,9	1Y	-0,17	-0,12
EURCHF	1,0980	1,0983	T/N	0	2,8	2Y	-0,1713	-0,1413
EURGBP	0,7785	0,7789	1W	0	7	3Y	-0,125	-0,12
EURJPY	122,99	123,01	2W	0	13	4Y	-0,056	-0,05
GBPUSD	1,459	1,4594	1M	0	35	5Y	0,037	0,047
USDJPY	108,23	108,26	3M	37	140	7Y	0,2735	0,2785
GOLD	1255,10	1255,90	6M	95	359	9Y	0,502	0,532
BRENT	43,81	43,83	12M	340	862	10Y	0,618	0,629

Cross-rates PBZ		
	BID	ASK
EURHRK	7,4500	7,5000
USDHRK	6,5558	6,6010
CHFHRK	6,7832	6,8306
GBPHRK	9,5648	9,6339
JPYHRK	6,0564	6,0981
AUDHRK	5,0172	5,0519
CADHRK	5,2277	5,2669
NOKHRK	0,8066	0,8124
DKKHRK	1,0008	1,0076
SEKHRK	0,8148	0,8207
HUFHRK	2,3952	2,4136
PLNHRK	1,6996	1,7117
CZKHRK	0,2755	0,2775

Srijedu smo na domaćem tržištu otvorili kotacijom EURHRK 7,477-7,482. Tijekom dana kuna je blago jačala prema euru, pa smo dan završili kotacijom EURHRK 7,473-7,478. Ključni indeksi Zagrebačke burze trgovanje su završili padom. Crobex je umanjnjen za 0,59 posto, a Crobex10 za 0,80 posto. Redovni promet na ZSE u odnosu na utorak uvećan je za 1,3 milijuna kuna te je iznosio 7,7 milijuna kuna. Današnje trgovanje vidimo u okviru 7,45-7,50.

Na međunarodnom tržištu u srijedu nije bilo značajnijih promjena u tečajevima svjetskih valuta zbog opreza ulagača uoči novih informacija sa sjednice američke središnje banke Fed. Dolarov indeks skliznuo je za 0,2 posto jer se pretpostavlja da Fed nakon dvodnevne sjednice neće dati jasne poruke po pitanju zaoštavanja monetarne politike u skorije vrijeme nakon što su pokazatelji američkog gospodarstva prilično razočaravajući. Ulagači su mišljenja da Fed neće mijenjati kamate iako su najavili da će ove godine to napraviti četiri puta. U takvim okolnostima američka valuta oslabila je prema japanskoj za 0,1 posto na 111,16 jena, a prema euru za 0,2 posto na 1,1330 dolara. Cijene nafte porasle su na međunarodnim tržištima na najvišu razinu ove godine. Na londonskom tržištu cijena barela porasla je na 46,77 dolara, nakon podataka o padu proizvodnje iz škriljaca u SAD-u i Sjevernom moru i prestanku suradnje Saudijske Arabije i Kuvajta po pitanju naftnog polja Khafji. S druge strane, na američkom tržištu trgovalo se po 44,90 dolara nakon podataka da su zalihe sirove nafte porasle blizu 1,1 milijun barela.



Kamo za vikend: U petak 29.04. povodom Svjetskog dana plesa u Plesnom studiu Fever u Zagrebu održavaju se besplatne radionice plesa a nakon toga možete zaplesati na njihovom partyu. Cijeli program počinje u 20h. Za one koji su malo dalje, u Splitu se u nedjelju 01.05. održava EgoFree festival: Salsa i Zumba uz piknik na turskoj kuli. Radi se o događanju na kojem volonterski surađuju brojne udruge i subkulture Splita. Program počinje u 12h sa zumbom a nastavlja se sa Salsa partyem. Sve je besplatno i svi su pozvani na dobru zabavu.

Pregled novčanog tržišta

Opis	Referentne kamatne stope na dan			27.04.2016	
	Libor USD	Libor CHF	Euribor	Zibor	
O/N	0,3807	-0,761	-	0,38	
1W	0,4003	-0,797	-0,359	0,45	
2W			-0,352	0,53	
1M	0,4377	-0,771	-0,343	0,61	
3M	0,63435	-0,724	-0,251	0,80	
6M	0,9119	-0,648	-0,142	0,98	
1Y	1,2426	-0,524	-0,011	1,32	

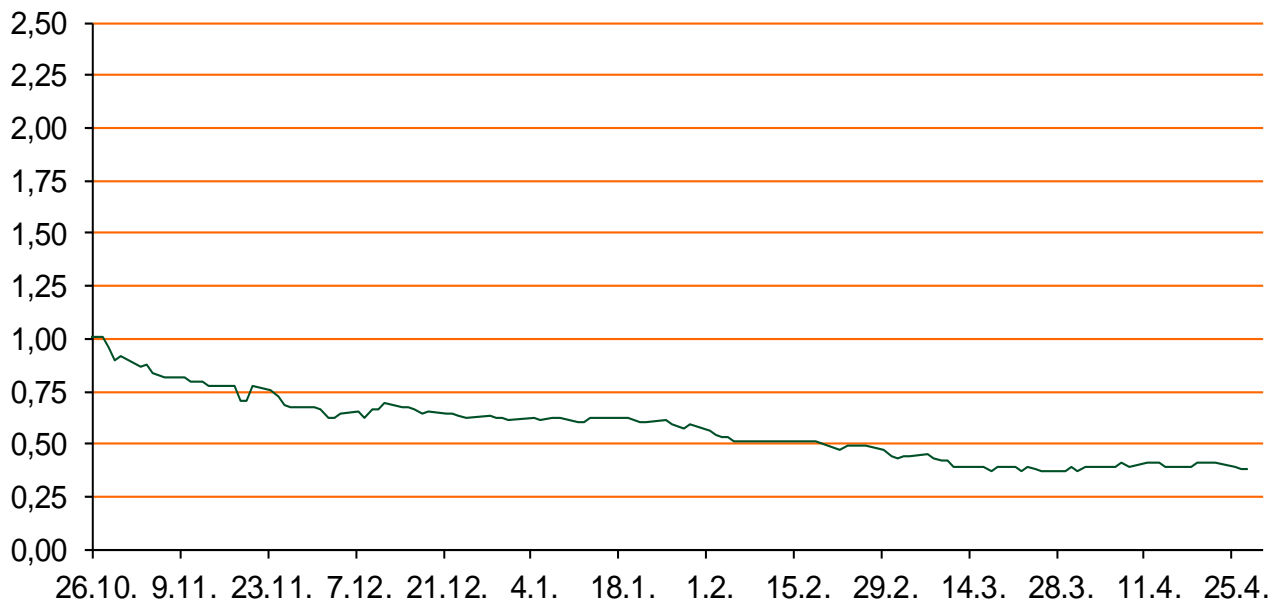
Vrijednost udjela fondova		26.04.2016
Fond		
PBZ Novčani fond		143,2481 HRK
PBZ Euro novčani		139,2192 EUR
PBZ Dollar		131,5516 USD
PBZ Short term bond		101,4085 HRK
PBZ Bond		127,1532 EUR
PBZ Conservative 10		108,1845 EUR
PBZ Flexible 30		100,1835 EUR
PBZ Global		14,3602 EUR
PBZ Equity		10,2022 EUR

Trezorski zapisi (Rezultati posljednje aukcije Min. Financija RH)					
Ročnost	Valuta	Prinos	Izdano (Mio)	Dat. Izdanja	Dat. Dospijeća
91	HRK	0,40	5	03.03.2016	02.06.2016
182	HRK	0,45	1	10.03.2016	08.09.2016
364	HRK	0,97	672	28.04.2016	27.04.2017
546	EUR	1,95	1225	12.02.2015	11.08.2016
91	EUR/VK	0,20	11,00	25.02.2016	26.05.2016
364	EUR/VK	0,30	3,00	25.02.2016	23.02.2017

Kamatni sw apovi			
	EUR BID	USD BID	CHF BID
1 Y	-0,1700	0,7860	-0,7200
2 Y	-0,1590	0,9270	-0,7020
3 Y	-0,1466	1,0460	-0,6910
4 Y	-0,0690	1,1590	-0,6330
5 Y	0,0230	1,2620	-0,5590
6 Y	0,1490	1,3660	-0,4600
7 Y	0,2700	1,4610	-0,3630
8 Y	0,3940	1,5470	-0,2690
9 Y	0,5100	1,6220	-0,1810
10 Y	0,6040	1,6920	-0,1150

PBZ Referente kamate						
HRK	O/N	1W	1M	3M	6M	
Bid	0,00	0,00	0,10	0,30	0,50	
Ask	0,50	0,50	0,60	0,80	1,00	
EUR	O/N	1W	1M	3M	6M	
Bid	0,00	0,00	0,00	0,01	0,01	
Ask	0,20	0,20	0,30	0,41	0,51	
USD	O/N	1W	1M	3M	6M	
Bid	0,20	0,30	0,40	0,50	0,66	
Ask	0,70	0,80	0,90	1,00	1,10	

Zibor na O/N



Pregled tržišta obveznica

Obveznice Rep. Hrvatske

Naziv	Kupon	Dospijeće	Cijena		Prinos		
			Bid	Ask	Bid	Ask	
<i>Euro - Val. klauzula</i>							
RHMF-O-19BA	5,375%	29.11.2019	111,50	112,20	2,02	1,83	
RHMF-O-203E	6,500%	05.03.2020	116,40	117,10	2,04	1,86	
RHMF-O-227E	6,500%	22.07.2022	117,80	118,50	3,31	3,20	
RHMF-O-247E	5,750%	10.07.2024	115,65	116,35	3,53	3,44	
<i>HRK - Kunske</i>							
RHMF-O-167A	5,750%	22.07.2016	101,10	101,30	0,73	-0,16	
RHMF-O-172A	4,750%	08.02.2017	102,60	102,90	1,33	0,94	
RHMF-O-17BA	6,250%	25.11.2017	107,50	108,00	1,37	1,07	
RHMF-O-187A	5,250%	10.07.2018	107,50	108,50	1,74	1,29	
RHMF-O-203A	6,750%	05.03.2020	116,70	117,70	2,19	1,92	
RHMF-O-257A	4,500%	09.07.2025	106,70	107,70	3,63	3,50	
RHMF-O-26CA	4,250%	14.12.2026	103,60	104,60	3,83	3,72	

Kotacije europskih državnih obveznica dospjeća 10 godina

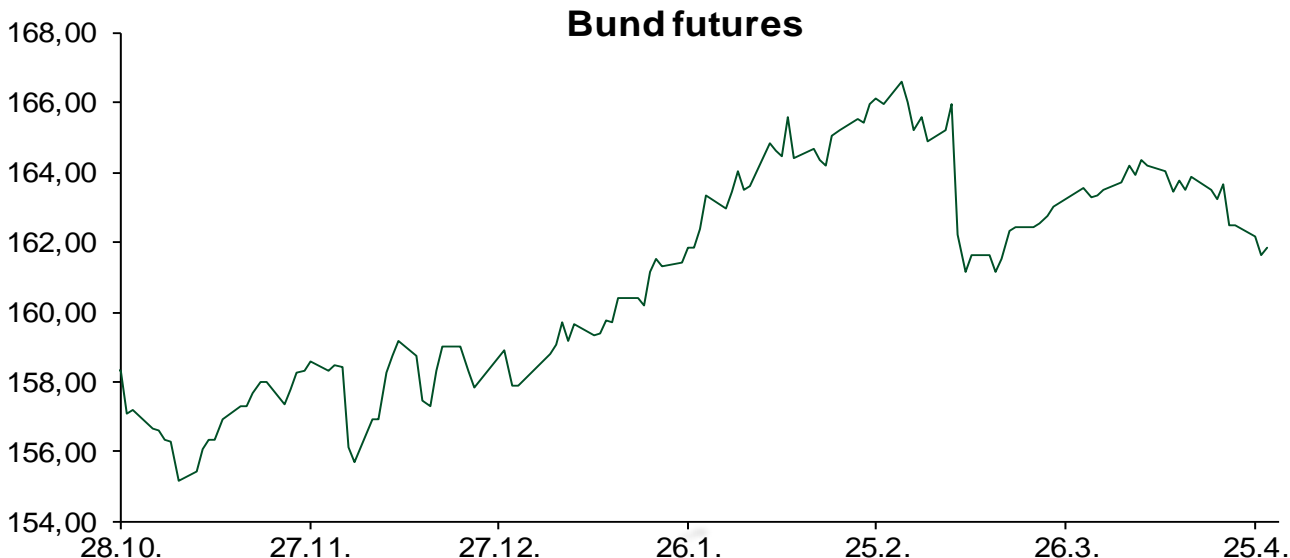
Izdavatelj	Cijena	Prinos
Njemačka	102,55	0,24
Francuska	99,11	0,59
Austrija	107,04	0,44
Italija	104,49	1,50
Španjolska	103,10	1,61
Portugal	97,55	3,16
Češka	104,95	0,50
Grčka	65,83	8,97
Slovenija	133,85	1,44

Eurobonds Rep. Hrvatske i hrvatskih kompanija

Naziv	Kupon	Dospijeće	Cijena		Prinos		
			Bid	Ask	Bid	Ask	
<i>Republika Hrvatska</i>							
CROATIA USD 2017	6,250%	27.04.2017	103,80	104,10	2,32	2,02	
CROATIA EUR 2018	5,875%	09.07.2018	109,65	109,95	1,36	1,23	
CROATIA USD 2019	6,750%	05.11.2019	109,60	109,90	3,80	3,71	
CROATIA USD 2020	6,625%	14.07.2020	109,60	110,60	4,11	3,86	
CROATIA USD 2021	6,375%	24.03.2021	109,20	110,20	4,27	4,05	
CROATIA EUR 2022	3,875%	30.05.2022	102,90	103,90	3,34	3,16	
CROATIA USD 2023	5,5%	04.04.2023	105,75	106,75	4,52	4,36	
CROATIA USD 2024	6,000%	26.01.2024	109,00	110,00	4,60	4,46	
CROATIA EUR 2025	3,000%	09.03.2025	95,00	96,00	3,67	3,53	
<i>Hrvatske kompanije</i>							
AGROKOR 2020	9,125%	10.10.2020	106,50	107,50	7,11	6,82	
AGROKOR 2019	9,875%	01.05.2019	105,50	106,50	7,78	7,41	
ZG. HOLDING 2017	5,500%	10.07.2017	98,00	99,50	7,29	5,93	
HEP USD	6,000%	09.11.2017	105,50	106,50	2,29	1,64	
HEP USD	5,875%	23.10.2022	103,10	104,10	5,30	5,12	

CDS Pregled

Izdavatelj	1 god	3 god	5 god
Hrvatska	62	175	252
Italija	47	95	126
Spain	29	67	91



Pregled dioničkog tržišta

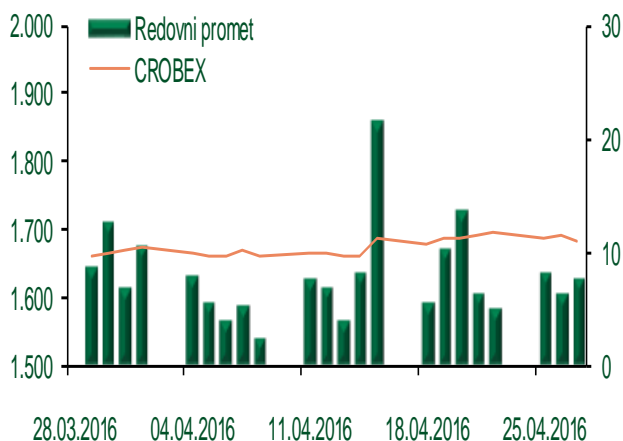
Dnevni pregled trgovanja na ZSE

Podaci za 27.04.2016.

Ukupni promet ('000 HRK)	7.675,40
Redovni promet ('000 HRK)	7.675,40
Prijavljeni promet ('000 HRK)	0,00
OTC promet ('000 HRK)	49.248,34
Vrijednost CROBEX indeksa	1.681,97
Dnevna promjena CROBEX indeksa	-0,59%
Promjena CROBEX indeksa u 2016.	-0,45%
Vrijednost CROBEX10 indeksa	986,58
Dnevna promjena CROBEX10 indeksa	-0,80%
Promjena CROBEX10 indeksa u 2016.	-0,27%

Izvor: Zagrebačka burza

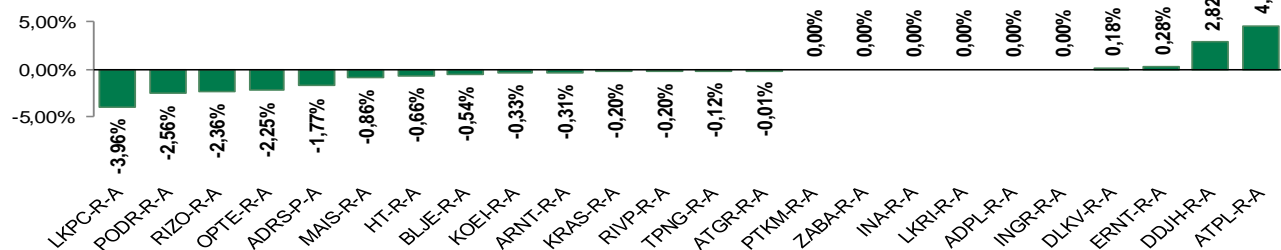
Kretanje vrijednosti CROBEX-a i redovnog prometa



Top 5 najlikvidnijih dionica na Zagrebačkoj burzi

Oznaka	Naziv društva	Zadnja cijena (HRK) na 27.04.2016.	Promjena cijene	Promjena u tekućoj godini	Promet ('000 HRK)	Tržišna kapitalizacija (mil. HRK)
HT-R-A	Hrvatski Telekom d.d.	144,91	-0,66%	0,35%	1.274,45	11.866,47
RVP-R-A	VALAMAR RIVIERA dioničko društvo za tu	24,60	-0,20%	2,20%	1.174,49	3.100,28
LEDO-R-A	Ledo d.d.	9.905,02	-0,80%	9,64%	738,82	2.180,79
ADRS-R-A	Adris Grupa d.d.	520,00	0,00%	-5,45%	572,02	5.000,27
PODR-R-A	Podravka d.d.	323,01	-2,56%	-3,29%	399,99	1.750,72

Dnevna promjena sastavnica CROBEX-a



Pregled stanja na burzama u regiji

Indeks	Vrijednost indeksa na 27.04.2016.	Dnevna promjena indeksa	Promjena indeksa u tekućoj godini
BELEX15	613,41	-0,33%	-4,76%
BELEXline	1.330,93	-0,87%	-3,59%
SBI TOP	712,58	0,26%	2,37%
SASX-10	703,82	0,05%	0,68%
BIRS	586,78	-0,09%	-10,96%
MONEX 20	11.145,86	0,17%	-8,10%
MBI-10	1.738,21	0,00%	-5,18%

Izvor: službene stranice burzi regije

Pregled stanja na burzama u svijetu

Indeks	Vrijednost indeksa na 27.04.2016.	Dnevna promjena indeksa	Promjena indeksa u tekućoj godini
FTSE 100	6319,91	+0,56%	1,24%
DAX 30	10299,83	+0,39%	-4,13%
CAC 40	4559,4	+0,58%	-1,67%
DJIA	18041,55	+0,28%	3,54%
NASDAQ	4863,14	-0,51%	-2,88%
S&P 500	2095,15	+0,16%	2,51%
NIKKEI 225	16666,13	-3,61%	-12,44%

Izvor: Bloomberg

Kontakti

Riznica i ALM

Prodaja rizničnih proizvoda
treasurysales@pbz.hr

01 4891 301

Riznica
treasury@pbz.hr

- Likvidnost 01 4891 303
- Trgovanje devizama 01 4891 302
- Trgovanje vrijednosnim papirima 01 4891 304
- Trgovanje efektivom 01 4891 305

Proizvodi korporativnog bankarstva

Brokerski poslovi
brokeri@pbz.hr

01 4891 331

Pravne napomene:

Ovu publikaciju izdaje PRIVREDNA BANKA ZAGREB-DIONIČKO DRUŠTVO, Zagreb, Radnička cesta 50 (dalje:PBZ) i namijenjena je klijentima Grupe PBZ. Ova publikacija je načinjena samo sa svrhom informiranja i ne može se niti na koji način smatrati ponudom ili pozivom na kupnju imovine ili prava koje se u njoj spominju. Informativni karakter ove publikacije znači da ona ne može služiti kao zamjena za vlastitu prosudbu i procjenu bilo kojeg čitatelja ili primatelja ove publikacije. Informacije, mišljenja, zaključci, prognoze i projekcije koje se ovdje iznose zasnivaju se na javno dostupnim podacima u čiju se točnost PBZ pouzdaje, ali istu ne može jamčiti. U skladu s navedenim, svi stavovi, mišljenja, zaključci, prognoze i projekcije izneseni u ovoj publikaciji podložni su promjenama podataka kako ih objavljuju korišteni izvori. PBZ dozvoljava daljnje korištenje podataka iz ove publikacije, uz obavezno navođenje ove publikacije kao izvora. Svaka imovina koja se spominje u ovoj publikaciji i čije se kretanje komentira može, s vremena na vrijeme, biti predmet trgovanja, odnosno zauzimanja pozicije od strane PBZ-a.