

# Dnevni izvještaj financijskih tržišta

**28.siječanj 2016.**

- Na obratnoj repo aukciji HNB prihvatio sve ponude banaka
- Slabiji promet na Zagrebačkoj burzi
- Stabilizacija dolara uoči sjednice FED-a
- Stabilizacija cijene nafte na međunarodnim tržištima
- Europski indeksi lagano u plusu, SAD dan završio u crvenom

# Pregled deviznog tržišta

	Spot rates	
	BID	ASK
EURUSD	1,0875	1,0879
EURCHF	1,1057	1,1062
EURGBP	0,7627	0,7628
EURJPY	129,20	129,25
GBPUSD	1,4258	1,4262
USDJPY	118,79	118,82
GOLD	1117,56	1118,33
BRENT	31,57	31,59

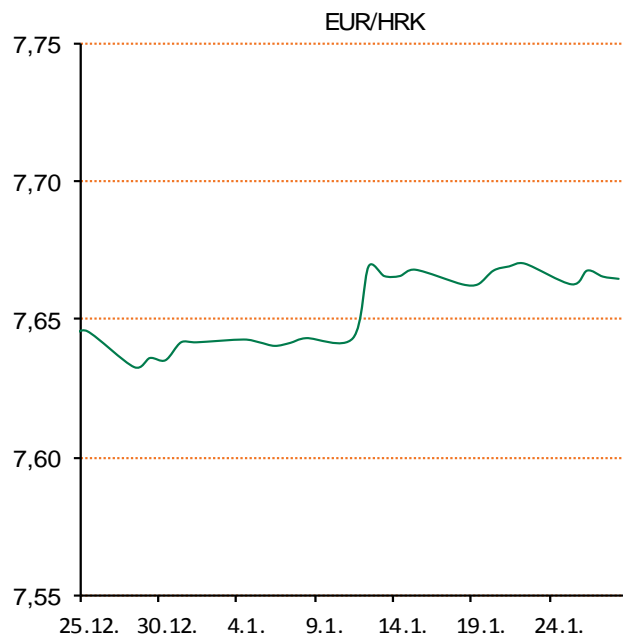
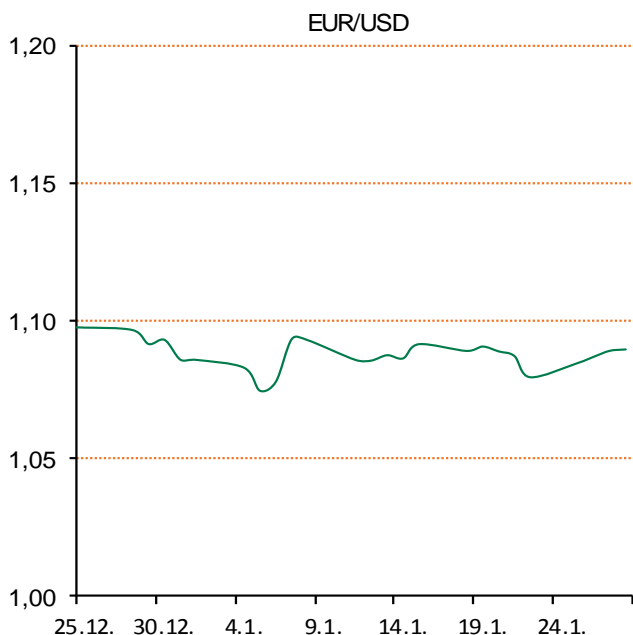
	Forward points EUR/HRK	
	BID	ASK
O/N	0	1,5
T/N	0	4,5
1W	0	10
2W	0	21
1M	3	59
3M	39	213
6M	118	549
12M	233	1240

	Interest rate swap EUR	
	BID	ASK
1Y	-0,145	-0,115
2Y	-0,153	-0,123
3Y	-0,085	-0,075
4Y	0,012	0,02
5Y	0,129	0,137
7Y	0,379	0,409
9Y	0,627	0,657
10Y	0,7335	0,7735

	Cross-rates PBZ	
	BID	ASK
EURHRK	7,6400	7,6900
USDHRK	7,0227	7,0713
CHFHRK	6,9065	6,9549
GBPHRK	10,0157	10,0826
JPYHRK	5,9110	5,9520
AUDHRK	4,9630	4,9964
CADHRK	4,9902	5,0248
NOKHRK	0,8108	0,8167
DKKHRK	1,0238	1,0305
SEKHRK	0,8248	0,8304
HUFHRK	2,4376	2,4559
PLNHRK	1,7132	1,7253
CZKHRK	0,2826	0,2847

Jučerašnji dan na domaćem tržištu otvorili smo kotacijom EURHRK 7,664-7,669, a zatvorili na 7,661-7,666. Hrvatska narodna banka je na obratnoj repo aukciji prihvatila sve ponude banaka u iznosu od 130,5 milijuna kuna, po fiksnoj repo stopi od 0,50 posto, nastojeći utjecati na kunsku likvidnost na financijskom tržištu, održati stabilan tečaj i potisnuti rast kunskih kamatnih stopa. Na Zagrebačkoj burzi promet je bio nešto slabiji u odnosu na dan ranije, a ključni indeksi ZSE trgovanje su zaključili različitim predznacima. Tako je Crobex uvećan za 0,06 posto, Crobex10 umanjen za 0,29 posto. Današnje trgovanje vidimo u okviru 7,640-7,690.

Uoči jučerašnje sjednice američke središnje banke Fed i u iščekivanju priopćenja u svezi daljnjeg podizanja kamatnih stopa, dolar se stabilizirao na međunarodnim deviznim tržištima. U odnosu na euro, dolarom se tako trgovalo po 1,0873 dolara, u odnosu na japansku valutu kretao se oko 118,30 jena, dok je švicarski franak ojačao je za 0,1 posto prema euru na 1,0390 franaka. Cijene nafte su se također stabilizirale na tržištima iznad razine od 31 dolar nakon iznenađujućeg velikog rasta američkih zaliha. Tako je cijena barela na londonskom tržištu iznosila 31,54 dolara, a na američkom tržištu 30,80 dolara.



Kamo za vikend: Ovaj vikend možete provesti u plesnom raspoloženju, a na izbor imate nekoliko mjesta gdje pokazati svoje umijeće. Tako u subotu u Zagrebu u Boogaloo klubu od 21h kreće Fiesta de locos, gdje će žariti i paliti u ritmovima salse. U isto vrijeme, u Samoboru se pleše u ritmu cha che, salse i sensuala povodom Samoborskog fašnika u Bus Stop caffe baru. Dobrodošli su svi, maskirani ili nemaskirani. Ako vam to nije dovoljno, u nedjelju U Garden mallu s početkom u 18h održava se Salsa Garden Party. Moći ćete uživati u show nastupima, radionicama, plesnim animacijama, nagradnim igrama i, naravno, plesu. Neka ovaj vikend protekne u plesnom raspoloženju.

# Pregled novčanog tržišta

Opis	Referentne kamatne stope na dan			27.01.2016	
	Libor USD	Libor CHF	Euribor	Zibor	
O/N	0,3657	-0,771	-	0,58	
1W	0,38975	-0,811	-0,261	0,61	
2W			-0,251	0,70	
1M	0,4306	-0,783	-0,231	0,83	
3M	0,6211	-0,751	-0,159	0,97	
6M	0,86425	-0,692	-0,082	1,25	
1Y	1,1512	-0,625	0,022	1,66	

Vrijednost udjela fondova	26.01.2016
Fond	
PBZ Novčani fond	143,1040 HRK
PBZ Euro novčani	139,1309 EUR
PBZ Dollar	131,2354 USD
PBZ Short term bond	100,4225 HRK
PBZ Bond	124,2233 EUR
PBZ Conservative 10	104,9847 EUR
PBZ Flexibile 30	97,7995 EUR
PBZ Global	13,7833 EUR
PBZ Equity	9,6283 EUR

Trezorski zapisi (Rezultati posljednje aukcije Min. Financijska RH)					
Ročnost	Valuta	Prinos	Izdano (Mio)	Dat. Izdanja	Dat. Dospijeća
91	HRK	0,43	100	10.12.2015	10.03.2016
182	HRK	0,55	100	10.12.2015	08.12.2016
364	HRK	1,35	668	28.01.2016	26.01.2017
546	EUR	1,95	1225	12.02.2015	11.08.2016
91	EUR/VK	0,20	11,00	26.11.2015	25.02.2015
364	EUR/VK	0,40	2,00	26.01.2016	26.01.2017

Kamatni sw apovi			
	EUR BID	USD BID	CHF BID
1 Y	-0,1371	-	-
2 Y	-0,1410	0,9120	-0,7400
3 Y	-0,0970	1,0850	-0,6920
4 Y	0,0010	1,2430	-0,5940
5 Y	0,1140	1,3840	-0,4800
6 Y	0,2430	1,5130	-0,3590
7 Y	0,3760	1,6270	-0,2430
8 Y	0,5040	1,7270	-0,1400
9 Y	0,6350	1,8120	-0,0470
10 Y	0,7340	1,8880	0,0350

PBZ Referente kamate na HRK					
	O/N	1W	2W	1M	3M
Bid	0,0000	0,0000	0,0000	0,1000	0,3000
Ask	0,5000	0,5000	0,5000	0,6000	0,8000

Zibor na O/N



# Pregled tržišta obveznica

## Obveznice Rep. Hrvatske

Naziv	Kupon	Dospijeće	Cijena		Prinos	
			Bid	Ask	Bid	Ask
<i>Euro - Val. klauzula</i>						
RHMF-O-19BA	5,375%	29.11.2019	110,10	110,60	2,58	2,45
RHMF-O-203E	6,500%	05.03.2020	115,00	115,70	2,61	2,44
RHMF-O-227E	6,500%	22.07.2022	117,30	118,00	3,49	3,38
RHMF-O-247E	5,750%	10.07.2024	113,60	114,30	3,85	3,76
<i>HRK - Kunske</i>						
RHMF-O-167A	5,750%	22.07.2016	102,15	102,65	1,15	0,11
RHMF-O-172A	4,750%	08.02.2017	103,00	103,50	1,76	1,27
RHMF-O-17BA	6,250%	25.11.2017	107,10	107,60	2,22	1,95
RHMF-O-187A	5,250%	10.07.2018	106,40	107,40	2,52	2,12
RHMF-O-203A	6,750%	05.03.2020	114,15	115,15	3,04	2,78
RHMF-O-257A	4,500%	09.07.2025	104,45	105,45	3,93	3,80
RHMF-O-26CA	4,250%	14.12.2026	101,20	102,20	4,11	4,00

## Kotacije europskih državnih obveznica dospjeća 10 godina

Izdavatelj	Cijena	Prinos
Njemačka	100,73	0,43
Francuska	102,48	0,74
Austrija	104,98	0,67
Italija	104,77	1,48
Španjolska	104,88	1,61
Portugal	101,27	2,72
Češka	103,20	0,68
Grčka	63,47	9,77
Slovenija	132,72	1,61

## Eurobonds Rep. Hrvatske i hrvatskih kompanija

Naziv	Kupon	Dospijeće	Cijena		Prinos	
			Bid	Ask	Bid	Ask
<i>Republika Hrvatska</i>						
CROATIA USD 2017	6,250%	27.04.2017	103,80	104,30	3,08	2,68
CROATIA EUR 2018	5,875%	09.07.2018	109,30	109,80	1,92	1,72
CROATIA USD 2019	6,750%	05.11.2019	108,40	108,90	4,30	4,16
CROATIA USD 2020	6,625%	14.07.2020	108,45	109,45	4,51	4,27
CROATIA USD 2021	6,375%	24.03.2021	108,00	109,00	4,61	4,40
CROATIA EUR 2022	3,875%	30.05.2022	101,25	102,25	3,65	3,47
CROATIA USD 2023	5,5%	04.04.2023	103,75	104,75	4,87	4,71
CROATIA USD 2024	6,000%	26.01.2024	106,70	107,70	4,97	4,83
CROATIA EUR 2025	3,000%	09.03.2025	92,40	92,90	4,01	3,94
<i>Hrvatske kompanije</i>						
AGROKOR 2020	9,125%	10.10.2020	106,00	107,00	7,36	7,08
AGROKOR 2019	9,875%	01.05.2019	106,20	107,20	7,67	7,33
ZG. HOLDING 2017	5,500%	10.07.2017	94,00	95,00	10,15	9,34
HEP USD	6,000%	09.11.2017	105,00	106,00	3,07	2,50
HEP USD	5,875%	23.10.2022	101,25	102,25	5,65	5,47

## CDS Pregled

Izdavatelj	1 god	3 god	5 god
Hrvatska	139	237	296
Italija	37	79	106
Spain	30	67	89

## Bund futures



# Pregled dioničkog tržišta

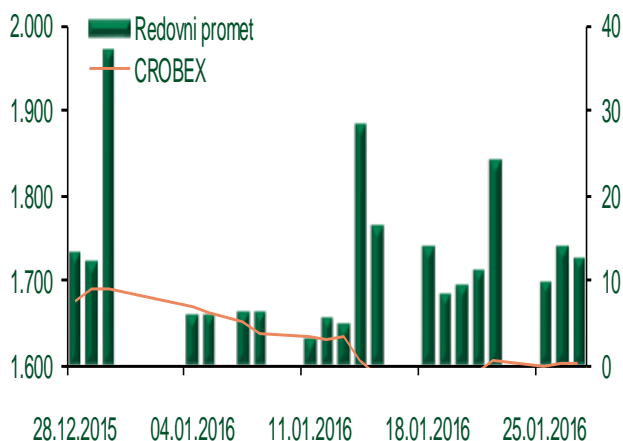
## Dnevni pregled trgovanja na ZSE

Podaci za 27.01.2016.

Ukupni promet ('000 HRK)	45.365,92
Redovni promet ('000 HRK)	12.576,31
Prijavljeni promet ('000 HRK)	32.789,61
OTC promet ('000 HRK)	200.865,07
<b>Vrijednost CROBEX indeksa</b>	<b>1.602,60</b>
Dnevna promjena CROBEX indeksa	0,06%
Promjena CROBEX indeksa u 2016.	-5,15%
<b>Vrijednost CROBEX10 indeksa</b>	<b>938,23</b>
Dnevna promjena CROBEX10 indeksa	-0,29%
Promjena CROBEX10 indeksa u 2016.	-5,16%

Izvor: Zagrebačka burza


## Kretanje vrijednosti CROBEX-a i redovnog prometa



## Top 5 najlikvidnijih dionica na Zagrebačkoj burzi

Oznaka	Naziv društva	Zadnja cijena (HRK) na 27.01.2016.	Promjena cijene	Promjena u tekućoj godini	Promet ('000 HRK)	Tržišna kapitalizacija (mil. HRK)
ADRS-R-A	Adris Grupa d.d.	480,00	0,00%	-12,73%	1.221,70	4.615,63
HT-R-A	Hrvatski Telekom d.d.	139,51	-0,21%	-3,39%	514,95	11.424,27
SLPF-R-A	Slavonski ZIF, d.d.	51,00	22,18%	13,33%	265,87	170,67
KODT-R-A	Končar-D&ST d.d.	1.260,00	-0,83%	0,80%	257,04	122,34
KRAS-R-A	Kraš d.d.	500,00	0,00%	1,01%	241,44	686,81

## Dnevna promjena sastavnica CROBEX-a



## Pregled stanja na burzama u regiji

Indeks	Vrijednost indeksa na 27.01.2016.	Dnevna promjena indeksa	Promjena indeksa u tekućoj godini
BELEX15	583,42	0,12%	-9,42%
BELEXline	1.291,52	0,32%	-6,44%
SBI TOP	681,65	0,45%	-2,08%
SASX-10	683,23	-0,19%	-2,26%
BIRS	660,70	0,16%	0,26%
MONEX 20	12.156,08	0,52%	0,23%
MBI-10	1.810,33	0,25%	-1,25%

Izvor: službene stranice burzi regije

## Pregled stanja na burzama u svijetu

Indeks	Vrijednost indeksa na 27.01.2016.	Dnevna promjena indeksa	Promjena indeksa u tekućoj godini
FTSE 100	5990,37	+1,33%	-4,04%
DAX 30	9880,82	+0,59%	-8,03%
CAC 40	4380,36	+0,54%	-5,54%
DJIA	15944,46	-1,38%	-8,50%
NASDAQ	4468,17	-2,18%	-10,77%
S&P 500	1882,95	-1,09%	-7,88%
NIKKEI 225	17041,45	-0,71%	-10,47%

Izvor: Bloomberg

# Kontakti

Riznica i upravljanje aktivom i pasivom  
[treasury@pbz.hr](mailto:treasury@pbz.hr)

-Izvršenje naloga klijenata	01 4891 301
-Likvidnost	01 4891 303
-Trgovanje devizama	01 4891 302
-Trgovanje vrijednosnim papirima	01 4891 304
-Trgovanje efektivom	01 4891 305

Sektor investicijskog bankarstva

[brokeri@pbz.hr](mailto:brokeri@pbz.hr)

Direkcija brokerskih poslova

01 4891 331

## Pravne napomene:

Ovu publikaciju izdaje PRIVREDNA BANKA ZAGREB-DIONIČKO DRUŠTVO, Zagreb, Radnička cesta 50 (dalje:PBZ) i namijenjena je klijentima Grupe PBZ. Ova publikacija je načinjena samo sa svrhom informiranja i ne može se niti na koji način smatrati ponudom ili pozivom na kupnju imovine ili prava koje se u njoj spominju. Informativni karakter ove publikacije znači da ona ne može služiti kao zamjena za vlastitu prosudbu i procjenu bilo kojeg čitatelja ili primatelja ove publikacije. Informacije, mišljenja, zaključci, prognoze i projekcije koje se ovdje iznose zasnivaju se na javno dostupnim podacima u čiju se točnost PBZ pouzdaje, ali istu ne može jamčiti. U skladu s navedenim, svi stavovi, mišljenja, zaključci, prognoze i projekcije izneseni u ovoj publikaciji podložni su promjenama podataka kako ih objavljuju korišteni izvori. PBZ dozvoljava daljnje korištenje podataka iz ove publikacije, uz obavezno navođenje ove publikacije kao izvora. Svaka imovina koja se spominje u ovoj publikaciji i čije se kretanje komentira može, s vremena na vrijeme, biti predmet trgovanja, odnosno zauzimanja pozicije od strane PBZ-a.