

# Dnevni izvještaj financijskih tržišta

**27.travanj 2016.**

- utorak na domaćem deviznom tržištu prošao u letargičnom tonu
- današnji interval kretanja vidimo u okviru 7.45 – 7.50
- MINFIN je u danu koji je prethodio izdao 672 mil. HRK „trezoraca”
- \$ skliznuo kontra košarice valuta
- podaci za trajna dobra porasli u ožujku
- od važnijih podataka za \$ danas na rasporedu: MBA Mortgage Applications(13 h) i Pending Home Sales(16 h)
- bez većih promjena na svjetskih burzama, CROBEX u plusu

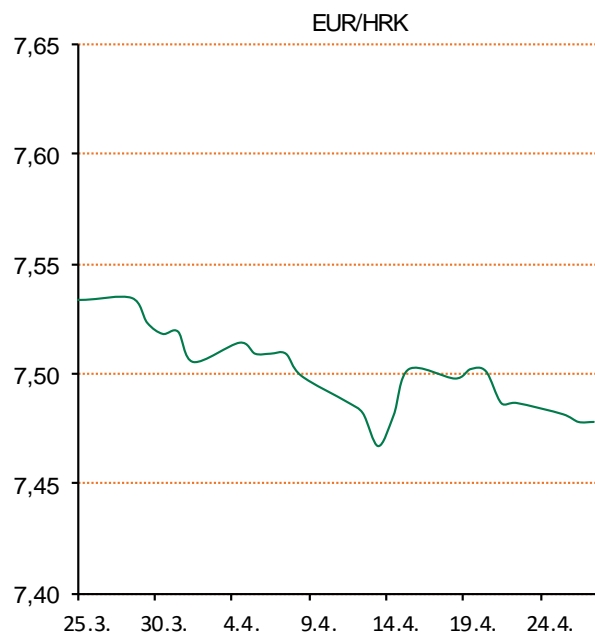
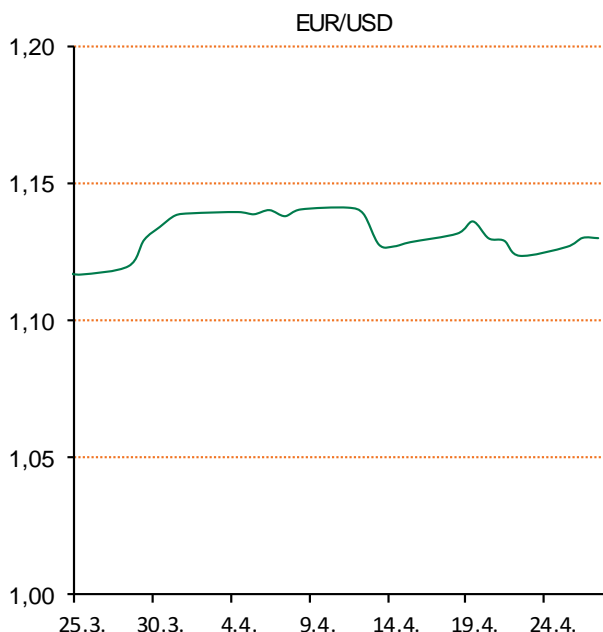
# Pregled deviznog tržišta

Spot rates			Forward points EUR/HRK			Interest rate swap EUR		
	BID	ASK		BID	ASK		BID	ASK
EURUSD	1,1322	1,1325	O/N	0	0,9	1Y	-0,17	-0,12
EURCHF	1,1003	1,1008	T/N	0	0,9	2Y	-0,163	-0,133
EURGBP	0,7749	0,7752	1W	0	7	3Y	-0,11	-0,105
EURJPY	125,97	126,02	2W	0	13	4Y	-0,03	-0,021
GBPUSD	1,4609	1,4613	1M	0	35	5Y	0,073	0,083
USDJPY	111,24	111,28	3M	37	140	7Y	0,306	0,336
GOLD	1246,23	1247,23	6M	95	359	9Y	0,56	0,57
BRENT	43,58	43,60	12M	340	862	10Y	0,659	0,689

Cross-rates PBZ		
	BID	ASK
EURHRK	7,4500	7,5000
USDHRK	6,5784	6,6243
CHFHRK	6,7678	6,8163
GBPHRK	9,6104	9,6787
JPYHRK	5,9118	5,9538
AUDHRK	5,0091	5,0437
CADHRK	5,2185	5,2573
NOKHRK	0,8081	0,8139
DKKHRK	1,0011	1,0078
SEKHRK	0,8117	0,8174
HUFHRK	2,3916	2,4093
PLNHRK	1,7029	1,7157
CZKHRK	0,2756	0,2777

Na domaćem deviznom tržištu zabilježili smo letargično trgovanje bez velikih promjena, tečaj EUR/HRK se kretao na razinama unutar 7,477-7,483 kuna za euro. Ponuda i potražnja za devizama na međubankarskom tržištu su bile međusobno uravnotežene, dok je od strane korporativnih klijenata bilo izuzetno mirno, gotovo bez trgovanja. Današnje trgovanje vidimo unutar intervala 7,45-7,50. Ministarstvo financija je na jučerašnjoj aukciji izdalo 672 mil. kunskih trezoraca, što je više od planiranog, ali ne više od iznosa koji je na dospelu.

Američki dolar skliznuo je u odnosu na konkurente nakon što su objavljeni podaci koji pokazuju da su narudžbe trajnih dobara porasle u ožujku, ali manje nego se očekivalo. Narudžbe su porasle za 0,80 posto, a predviđao se rast od 1,80 posto. Richmond Fed indeks prerađivačke proizvodnje u SAD-u nakon snažnog rasta u ožujku spustio se u travnju na razinu od 14 bodova. U takvim okolnostima američki dolar je pao, u odnosu na japanski jen spustio se na 111,19, USD/CHF je na razinama 0,9738. EUR/USD se nalazi na razinama ispod 1,13 dolara za euro, a najviša razina navedenog valutnog para jučer je bila na 1,1338.



Sport: Nogometaši Manchester Cityja i Real Madrida odigrali su utakmicu bez pogodaka u prvom dvoboju polufinala Lige prvaka, odigranom u utorak na gradskom stadionu u Manchesteru. U uzvratu, koji je na rasporedu 4. svibnja u Madridu na Santiago Bernabeuu, Realu će za plasman u finale trebati pobjeda, a Manchester bi u finale odveo i neodlučen ishod uz uvjet da 'građani' uspiju napraviti ono što nisu pred svojim navijačima - postignu pogodak.

# Pregled novčanog tržišta

Opis	Referentne kamatne stope na dan			26.04.2016	
	Libor USD	Libor CHF	Euribor	Zibor	
O/N	0,3812	-0,761	-	0,38	
1W	0,3994	-0,797	-0,357	0,47	
2W			-0,352	0,53	
1M	0,43695	-0,773	-0,343	0,61	
3M	0,63385	-0,724	-0,252	0,80	
6M	0,9104	-0,650	-0,143	0,98	
1Y	1,23885	-0,528	-0,014	1,32	

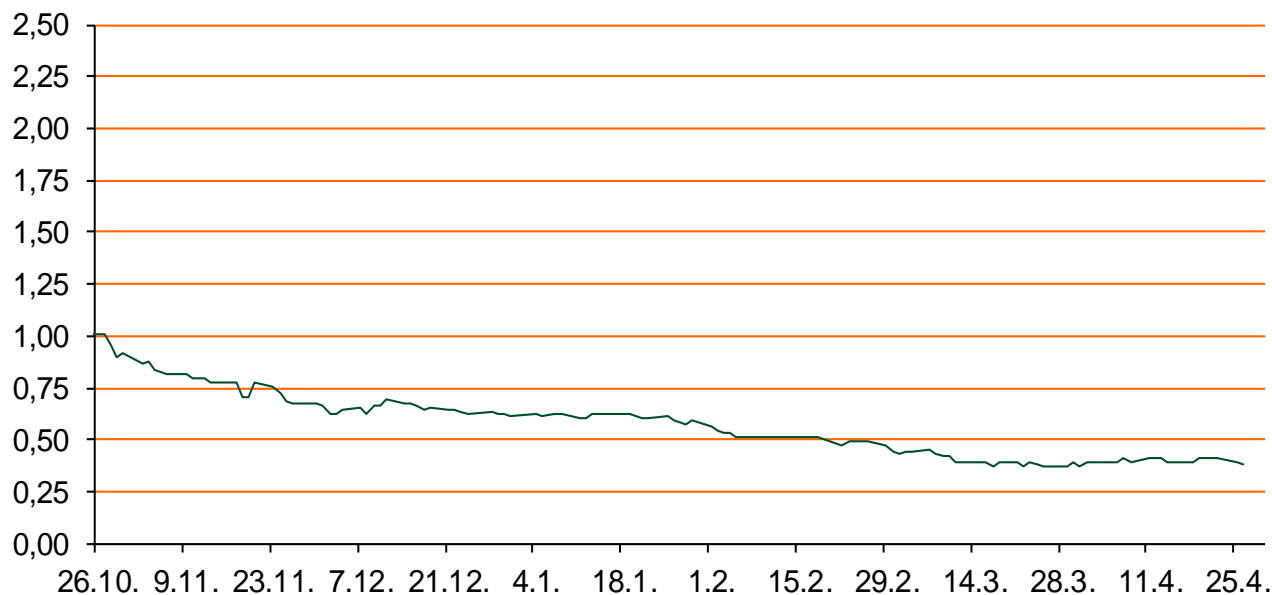
Vrijednost udjela fondova	25.04.2016
Fond	
PBZ Novčani fond	143,2481 HRK
PBZ Euro novčani	139,2192 EUR
PBZ Dollar	131,5516 USD
PBZ Short term bond	101,4085 HRK
PBZ Bond	127,1532 EUR
PBZ Conservative 10	108,1845 EUR
PBZ Flexibile 30	100,1835 EUR
PBZ Global	14,3602 EUR
PBZ Equity	10,2022 EUR

Trezorski zapisi (Rezultati posljednje aukcije Min. Financija RH)					
Ročnost	Valuta	Prinos	Izdano (Mio)	Dat. Izdanja	Dat. Dospijeća
91	HRK	0,40	5	03.03.2016	02.06.2016
182	HRK	0,45	1	10.03.2016	08.09.2016
364	HRK	0,97	672	28.04.2016	27.04.2017
546	EUR	1,95	1225	12.02.2015	11.08.2016
91	EUR/VK	0,20	11,00	25.02.2016	26.05.2016
364	EUR/VK	0,30	3,00	25.02.2016	23.02.2017

	Kamatni sw apovi		
	EUR BID	USD BID	CHF BID
1 Y	-0,1700	0,7990	-0,7150
2 Y	-0,1625	0,9540	-0,7030
3 Y	-0,1210	1,0860	-0,6860
4 Y	-0,0390	1,2110	-0,6280
5 Y	0,0775	1,3260	-0,5440
6 Y	0,1850	1,4350	-0,4480
7 Y	0,3100	1,5340	-0,3500
8 Y	0,4430	1,6220	-0,2530
9 Y	0,5500	1,6980	-0,1670
10 Y	0,6600	1,7700	-0,0940

PBZ Referente kamate					
HRK	O/N	1W	1M	3M	6M
Bid	0,00	0,00	0,10	0,30	0,50
Ask	0,50	0,50	0,60	0,80	1,00
EUR	O/N	1W	1M	3M	6M
Bid	0,00	0,00	0,00	0,01	0,01
Ask	0,20	0,20	0,30	0,41	0,51
USD	O/N	1W	1M	3M	6M
Bid	0,20	0,30	0,40	0,50	0,66
Ask	0,70	0,80	0,90	1,00	1,10

Zibor na O/N



# Pregled tržišta obveznica

## Obveznice Rep. Hrvatske

Naziv	Kupon	Dospijeće	Cijena		Prinos	
			Bid	Ask	Bid	Ask
<i>Euro - Val. klauzula</i>						
RHMF-O-19BA	5,375%	29.11.2019	111,50	112,20	2,02	1,83
RHMF-O-203E	6,500%	05.03.2020	116,40	117,10	2,04	1,87
RHMF-O-227E	6,500%	22.07.2022	117,80	118,50	3,31	3,20
RHMF-O-247E	5,750%	10.07.2024	115,65	116,35	3,53	3,44
<i>HRK - Kunske</i>						
RHMF-O-167A	5,750%	22.07.2016	101,10	101,30	0,79	-0,09
RHMF-O-172A	4,750%	08.02.2017	102,60	102,90	1,34	0,96
RHMF-O-17BA	6,250%	25.11.2017	107,50	108,00	1,38	1,07
RHMF-O-187A	5,250%	10.07.2018	107,50	108,50	1,74	1,30
RHMF-O-203A	6,750%	05.03.2020	116,70	117,70	2,19	1,92
RHMF-O-257A	4,500%	09.07.2025	106,70	107,70	3,63	3,50
RHMF-O-26CA	4,250%	14.12.2026	103,60	104,60	3,83	3,72

## Kotacije europskih državnih obveznica dospjeća 10 godina

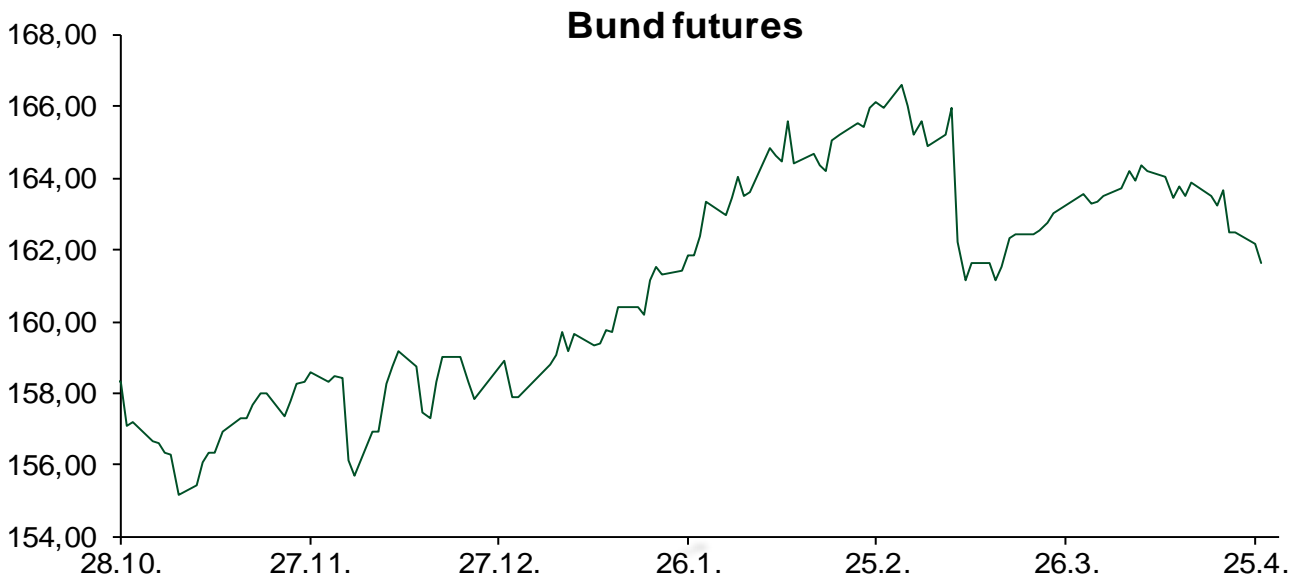
Izdavatelj	Cijena	Prinos
Njemačka	101,96	0,30
Francuska	98,69	0,63
Austrija	106,62	0,48
Italija	104,16	1,54
Španjolska	102,83	1,64
Portugal	96,02	3,34
Češka	104,60	0,53
Grčka	67,39	8,66
Slovenija	133,58	1,46

## Eurobonds Rep. Hrvatske i hrvatskih kompanija

Naziv	Kupon	Dospijeće	Cijena		Prinos	
			Bid	Ask	Bid	Ask
<i>Republika Hrvatska</i>						
CROATIA USD 2017	6,250%	27.04.2017	103,80	104,30	2,33	1,83
CROATIA EUR 2018	5,875%	09.07.2018	109,65	110,15	1,36	1,14
CROATIA USD 2019	6,750%	05.11.2019	109,60	110,10	3,80	3,66
CROATIA USD 2020	6,625%	14.07.2020	109,60	110,60	4,11	3,86
CROATIA USD 2021	6,375%	24.03.2021	109,20	110,20	4,27	4,05
CROATIA EUR 2022	3,875%	30.05.2022	102,90	103,90	3,34	3,16
CROATIA USD 2023	5,5%	04.04.2023	105,75	106,75	4,52	4,36
CROATIA USD 2024	6,000%	26.01.2024	109,00	110,00	4,60	4,46
CROATIA EUR 2025	3,000%	09.03.2025	95,00	96,00	3,67	3,53
<i>Hrvatske kompanije</i>						
AGROKOR 2020	9,125%	10.10.2020	106,50	107,50	7,11	6,82
AGROKOR 2019	9,875%	01.05.2019	105,50	106,50	7,78	7,42
ZG. HOLDING 2017	5,500%	10.07.2017	98,00	99,50	7,29	5,93
HEP USD	6,000%	09.11.2017	105,50	106,50	2,30	1,65
HEP USD	5,875%	23.10.2022	103,10	104,10	5,30	5,12

## CDS Pregled

Izdavatelj	1 god	3 god	5 god
Hrvatska	74	180	257
Italija	47	95	126
Spain	29	67	91



# Pregled dioničkog tržišta

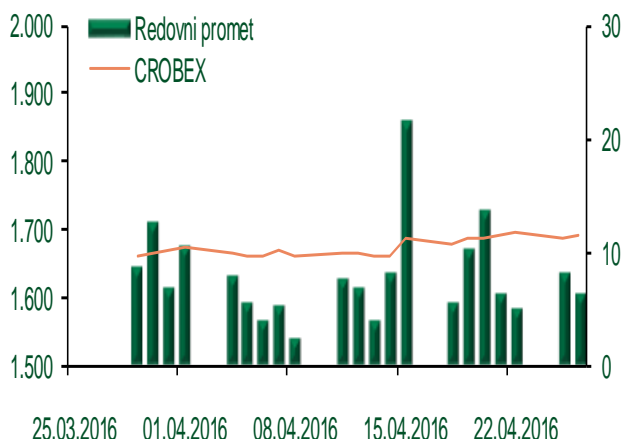
## Dnevni pregled trgovanja na ZSE

Podaci za 26.04.2016.

Ukupni promet ('000 HRK)	6.378,55
Redovni promet ('000 HRK)	6.378,55
Prijavljeni promet ('000 HRK)	0,00
OTC promet ('000 HRK)	104.436,49
<b>Vrijednost CROBEX indeksa</b>	<b>1.691,94</b>
Dnevna promjena CROBEX indeksa	0,23%
Promjena CROBEX indeksa u 2016.	0,14%
<b>Vrijednost CROBEX10 indeksa</b>	<b>994,52</b>
Dnevna promjena CROBEX10 indeksa	0,21%
Promjena CROBEX10 indeksa u 2016.	0,53%

Izvor: Zagrebačka burza

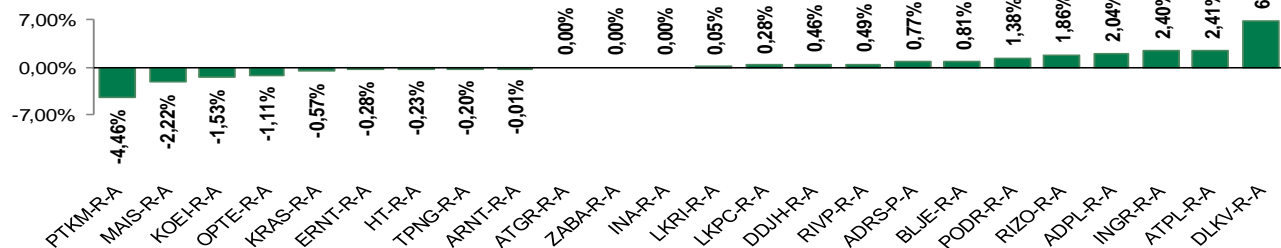
## Kretanje vrijednosti CROBEX-a i redovnog prometa



## Top 5 najlikvidnijih dionica na Zagrebačkoj burzi

Oznaka	Naziv društva	Zadnja cijena (HRK) na 26.04.2016.	Promjena cijene	Promjena u tekućoj godini	Promet ('000 HRK)	Tržišna kapitalizacija (mil. HRK)
PODR-R-A	Podravka d.d.	331,50	1,38%	-0,75%	956,86	1.796,73
DDJH-R-A	Đuro Đaković Holding d.d.	39,00	0,46%	45,04%	693,62	126,25
HT-R-A	Hrvatski Telekom d.d.	145,87	-0,23%	1,02%	515,41	11.945,08
ATPL-R-A	Atlantska plovidba d.d.	128,01	2,41%	-12,32%	364,12	174,38
DLKV-R-A	Dalekovod d.d.	11,33	6,79%	-16,45%	362,79	25,99

## Dnevna promjena sastavnica CROBEX-a



## Pregled stanja na burzama u regiji

Indeks	Vrijednost indeksa na 26.04.2016.	Dnevna promjena indeksa	Promjena indeksa u tekućoj godini
BELEX15	615,42	1,35%	-4,45%
BELEXline	1.342,58	1,48%	-2,74%
SBI TOP	712,58	0,26%	2,37%
SASX-10	703,45	-0,56%	0,63%
BIRS	586,78	-0,09%	-10,96%
MONEX 20	11.126,73	-0,38%	-8,26%
MBI-10	1.744,50	0,00%	-4,84%

Izvor: službene stranice burzi regije

## Pregled stanja na burzama u svijetu

Indeks	Vrijednost indeksa na 26.04.2016.	Dnevna promjena indeksa	Promjena indeksa u tekućoj godini
FTSE 100	6284,52	+0,38%	0,68%
DAX 30	10259,59	-0,34%	-4,50%
CAC 40	4533,18	-0,28%	-2,24%
DJIA	17990,32	+0,07%	3,24%
NASDAQ	4888,29	-0,15%	-2,38%
S&P 500	2091,7	+0,19%	2,34%
NIKKEI 225	17290,49	-0,36%	-9,16%

Izvor: Bloomberg

# Kontakti

## Riznica i ALM

Prodaja rizničnih proizvoda  
[treasurysales@pbz.hr](mailto:treasurysales@pbz.hr)

01 4891 301

Riznica  
[treasury@pbz.hr](mailto:treasury@pbz.hr)

- Likvidnost 01 4891 303
- Trgovanje devizama 01 4891 302
- Trgovanje vrijednosnim papirima 01 4891 304
- Trgovanje efektivom 01 4891 305

## Proizvodi korporativnog bankarstva

Brokerski poslovi  
[brokeri@pbz.hr](mailto:brokeri@pbz.hr)

01 4891 331

### Pravne napomene:

Ovu publikaciju izdaje PRIVREDNA BANKA ZAGREB-DIONIČKO DRUŠTVO, Zagreb, Radnička cesta 50 (dalje:PBZ) i namijenjena je klijentima Grupe PBZ. Ova publikacija je načinjena samo sa svrhom informiranja i ne može se niti na koji način smatrati ponudom ili pozivom na kupnju imovine ili prava koje se u njoj spominju. Informativni karakter ove publikacije znači da ona ne može služiti kao zamjena za vlastitu prosudbu i procjenu bilo kojeg čitatelja ili primatelja ove publikacije. Informacije, mišljenja, zaključci, prognoze i projekcije koje se ovdje iznose zasnivaju se na javno dostupnim podacima u čiju se točnost PBZ pouzdaje, ali istu ne može jamčiti. U skladu s navedenim, svi stavovi, mišljenja, zaključci, prognoze i projekcije izneseni u ovoj publikaciji podložni su promjenama podataka kako ih objavljuju korišteni izvori. PBZ dozvoljava daljnje korištenje podataka iz ove publikacije, uz obavezno navođenje ove publikacije kao izvora. Svaka imovina koja se spominje u ovoj publikaciji i čije se kretanje komentira može, s vremena na vrijeme, biti predmet trgovanja, odnosno zauzimanja pozicije od strane PBZ-a.